

Resident Sentiment / Opinion des résidents

2020-12-08



Destination Canada provides permission to use this data.
Please source as: "Destination Canada Weekly COVID-19 Resident Sentiment, 2020-12-08"

Destination Canada donne l'autorisation d'utiliser ces données.
Veuillez indiquer comme source : « Sondage hebdomadaire de Destination Canada sur
l'opinion des résidents quant à la situation liée à la COVID-19, 2020-12-08 »

Summary

	I Feel Safe to Travel		Level of Welcome Towards Visitors	
BC	—	Compared to the previous week, feelings of safety towards all travel destinations has remained stable.	—	Compared to the previous week tracked, sentiment towards all levels of visitors has remained stable.
Alberta	▲	Compared to the previous week, feelings of safety have increased significantly towards all domestic destinations. Levels have reverted back in line with those seen the week prior.	—	Compared to the previous week tracked, sentiment towards all levels of visitors has remained stable.
Saskatchewan*	—	Compared to the previous week, feelings of safety towards all travel destinations has remained stable.	—	Compared to the previous week tracked, sentiment towards all levels of visitors has remained stable.
Manitoba	▲	Compared to the previous week, feelings of safety have increased significantly towards all domestic destinations. The past four weeks have seen fluctuations in feelings of safety across all domestic destinations; however this current week is the highest that feelings of safety have been for in-province travel since mid-October.	—	Compared to the previous week tracked, sentiment towards all levels of visitors has remained stable.
Ontario	▲	Compared to the previous week, feelings of safety have increased significantly towards all in-province destinations.	—	Compared to the previous week tracked, sentiment towards all levels of visitors has remained stable.
Quebec	▲	After significant decreases the previous week, feelings of safety have increased significantly towards all domestic destinations.	▼	After significant increases the previous week tracked, sentiment has decreased significantly towards visitors from nearby communities and from other parts of the province. Levels have reverted back in line with those seen the week prior.
Atlantic Canada	▲	Compared to the previous week, feelings of safety have increased significantly towards nearby communities.	▲	After significant decreases the previous week tracked, sentiment has increased significantly towards visitors from other parts of Canada, the US, and other foreign destinations. Levels have reverted back in line with those seen the week prior.

* Small base size (<100), interpret with caution.

2 ▲ positive compared to previous week

▼ negative compared to previous week

— no change compared to previous week

Résumé

	Je me sens à l'aise de voyager		Opinion envers l'accueil de visiteurs	
Colombie-Britannique	▬	Par rapport à la semaine précédente, le sentiment de sécurité est demeuré stable en ce qui a trait aux voyages dans l'ensemble des destinations.	▬	La réceptivité de la population envers tous les types de visiteurs est demeurée stable par rapport à la dernière semaine faisant l'objet d'un suivi.
Alberta	▲	Par rapport à la semaine précédente, le sentiment de sécurité a grandement augmenté pour ce qui est de voyager dans l'ensemble des destinations du Canada. Il est revenu aux niveaux observés la semaine d'avant.	▬	La réceptivité de la population envers tous les types de visiteurs est demeurée stable par rapport à la dernière semaine faisant l'objet d'un suivi.
Saskatchewan*	▬	Par rapport à la semaine précédente, le sentiment de sécurité est demeuré stable en ce qui a trait aux voyages dans l'ensemble des destinations.	▬	La réceptivité de la population envers tous les types de visiteurs est demeurée stable par rapport à la dernière semaine faisant l'objet d'un suivi.
Manitoba	▲	Par rapport à la semaine précédente, le sentiment de sécurité a grandement augmenté pour ce qui est de voyager dans l'ensemble des destinations du Canada. Ce sentiment de sécurité a fluctué au cours des quatre dernières semaines, mais il est au plus haut cette semaine en ce qui a trait aux voyages à l'intérieur des provinces, et ce, depuis la mi-octobre.	▬	La réceptivité de la population envers tous les types de visiteurs est demeurée stable par rapport à la dernière semaine faisant l'objet d'un suivi.
Ontario	▲	Par rapport à la semaine précédente, le sentiment de sécurité a grandement augmenté pour ce qui est de voyager dans l'ensemble des destinations de la province.	▬	La réceptivité de la population envers tous les types de visiteurs est demeurée stable par rapport à la dernière semaine faisant l'objet d'un suivi.
Québec	▲	Après une baisse marquée la semaine précédente, le sentiment de sécurité a grandement augmenté pour ce qui est de voyager dans l'ensemble des destinations du Canada.	▼	Après avoir fortement augmenté la dernière semaine faisant l'objet d'un suivi, la réceptivité de la population envers les visiteurs des collectivités voisines et d'autres parties de la province a grandement diminué. Elle est revenue aux niveaux observés la semaine d'avant.
Canada atlantique	▲	Par rapport à la semaine précédente, le sentiment de sécurité a grandement augmenté en ce qui a trait aux voyages dans des collectivités voisines.	▲	Après avoir fortement baissé la dernière semaine faisant l'objet d'un suivi, la réceptivité de la population envers les visiteurs d'autres régions du Canada, des États-Unis et d'autres destinations étrangères a grandement augmenté. Elle est revenue aux niveaux observés la semaine d'avant.

* Base constituée d'un petit nombre de répondants (<100) – il faut interpréter les résultats avec prudence.

3 ▲ positif par rapport à la semaine précédente

▼ négatif par rapport à la semaine précédente

▬ stable par rapport à la semaine précédente

Methodology

Destination Canada is seeking to understand how safe residents of each province/region are feeling towards travelling to different places.

Respondents are asked to rate their level of agreement with the following statements:

- I feel safe to travel to communities near me
- I feel safe to travel to communities in my province
- I feel safe to travel to other provinces or territories in Canada
- I feel safe to travel to the United States
- I feel safe to travel internationally

Starting on September 15th, the following questions will alternate with results for each question being available bi-weekly:

To what extent do you agree or disagree with each of the following statements?	How would you feel if you saw an advertisement today promoting your community to each of the following regions as a place for visitors to come when it is safe?
<ul style="list-style-type: none">• I would welcome visitors travelling to my community from other communities near me• I would welcome visitors travelling to my community from other parts of my province• I would welcome visitors travelling to my community from other parts of Canada• I would welcome visitors travelling to my community from the United States• I would welcome visitors travelling to my community from other countries (outside of the United States)	<ul style="list-style-type: none">• Advertising directed towards visitors from other communities near me• Advertising directed towards visitors from other parts of my province• Advertising directed towards visitors from other parts of Canada• Advertising directed towards visitors from the United States• Advertising directed towards visitors from other countries

Approximately ~1,800 responses for the resident sentiment questions are collected from Canadians on a weekly basis through an online methodology. The study is fielded from Friday to Sunday preceding the report date. The study is weighted to be representative of the Canadian population according to census data, excluding the northern territories. The northern territories are excluded from this research due to sample feasibility issues given small population sizes. The questions are being asked by Leger, a market research provider.

Destination Canada has requested a minimum of n=200 respondents every week from each province/region, with a minimum of n=50 respondents identifying as living in rural communities among each province/region.

Please note that results from base sizes of less than n=100 should be interpreted with caution.

Méthodologie

Destination Canada cherche à comprendre dans quelle mesure les résidents des provinces et des régions sont à l'aise de voyager à différents endroits.

On leur a demandé dans quelle mesure ils étaient d'accord avec les énoncés suivants :

- Je me sens à l'aise de voyager dans des collectivités voisines à la mienne.
- Je me sens à l'aise de voyager dans des collectivités de ma province.
- Je me sens à l'aise de voyager dans d'autres provinces ou territoires du Canada.
- Je me sens à l'aise de voyager aux États-Unis.
- Je me sens à l'aise de voyager dans d'autres pays.

Depuis le 15 septembre, on fait alterner les deux questions suivantes, et les résultats pour chacune seront présentés toutes les deux semaines :

Dans quelle mesure êtes-vous d'accord avec chacun des énoncés suivants?	Comment vous sentiriez-vous si vous voyiez aujourd'hui une publicité faisant la promotion de votre collectivité comme un endroit où les visiteurs des régions suivantes peuvent venir lorsqu'il sera sécuritaire de le faire?
<ul style="list-style-type: none">• J'accueillerais volontiers dans ma collectivité des visiteurs de collectivités voisines.• J'accueillerais volontiers dans ma collectivité des visiteurs d'autres parties de ma province.• J'accueillerais volontiers dans ma collectivité des visiteurs d'autres régions du Canada.• J'accueillerais volontiers dans ma collectivité des visiteurs des États-Unis.• J'accueillerais volontiers dans ma collectivité des visiteurs d'autres pays que les États-Unis.	<ul style="list-style-type: none">• Publicité dirigée vers les visiteurs de collectivités voisines.• Publicité dirigée vers les visiteurs d'autres parties de ma province.• Publicité dirigée vers les visiteurs d'autres régions du Canada.• Publicité dirigée vers les visiteurs des États-Unis.• Publicité dirigée vers les visiteurs d'autres pays.

Les données ont été recueillies au Canada, auprès d'environ 1 800 répondants, au moyen d'un sondage hebdomadaire en ligne sur l'opinion des résidents. Le sondage est mené du vendredi au dimanche précédant la date du rapport. Les données ont été pondérées de façon à représenter la population canadienne générale selon les données du recensement, excluant les territoires du Nord. Ces derniers sont exclus de cette recherche en raison de problèmes de faisabilité des échantillons étant donné la petite taille des populations. Les questions du sondage sont posées par Leger, une firme de sondage et recherche.

Destination Canada a demandé qu'un minimum de 200 personnes soient sondées dans chaque province ou région, dont au moins 50 vivant en milieu rural.

5 *Veillez noter que les résultats provenant d'une base de moins de 100 répondants doivent être interprétés avec prudence.*

1
I Feel Safe to Travel

**Je me sens à l'aise de
voyager**

Comparison by Region / Comparaison par région

I feel safe to travel / Je me sens à l'aise de voyager

% Somewhat / Strongly Agree % Tout à fait d'accord / Plutôt d'accord	BC/C.-B. (n=204)	AB/Alb. (n=201)	SK/MB Sask./Man. (n=201)	ON/Ont. (n=601)	QC/Qc (n=408)	ATL (n=200)
Communities near me / ... dans des collectivités voisines à la mienne	61%	76%	61%	68%	61%	81%
Communities in my province / ... dans des collectivités de ma province	46%	64%	49%	54%	55%	66%
Other provinces or territories in Canada / ... dans d'autres provinces ou territoires du Canada	20%	51%	31%	33%	38%	21%
The United States / ... aux États-Unis	11%	17%	11%	9%	14%	7%
Internationally / ... dans d'autres pays	10%	17%	12%	11%	16%	8%

Green text indicates significantly higher than at least one other region @ 95% confidence

Red text indicates significantly lower than at least one other region @ 95% confidence

To what extent do you agree or disagree with each of the following statements?

"I feel safe to travel to..."

Le vert indique un résultat considérablement plus élevé qu'au moins une autre région (confiance à 95 %)

Le rouge indique un résultat considérablement moins élevé qu'au moins une autre région (confiance à 95 %)

Dans quelle mesure êtes-vous d'accord avec chacun des énoncés suivants?

« Je me sens à l'aise de voyager... »

British Columbia / Colombie-Britannique

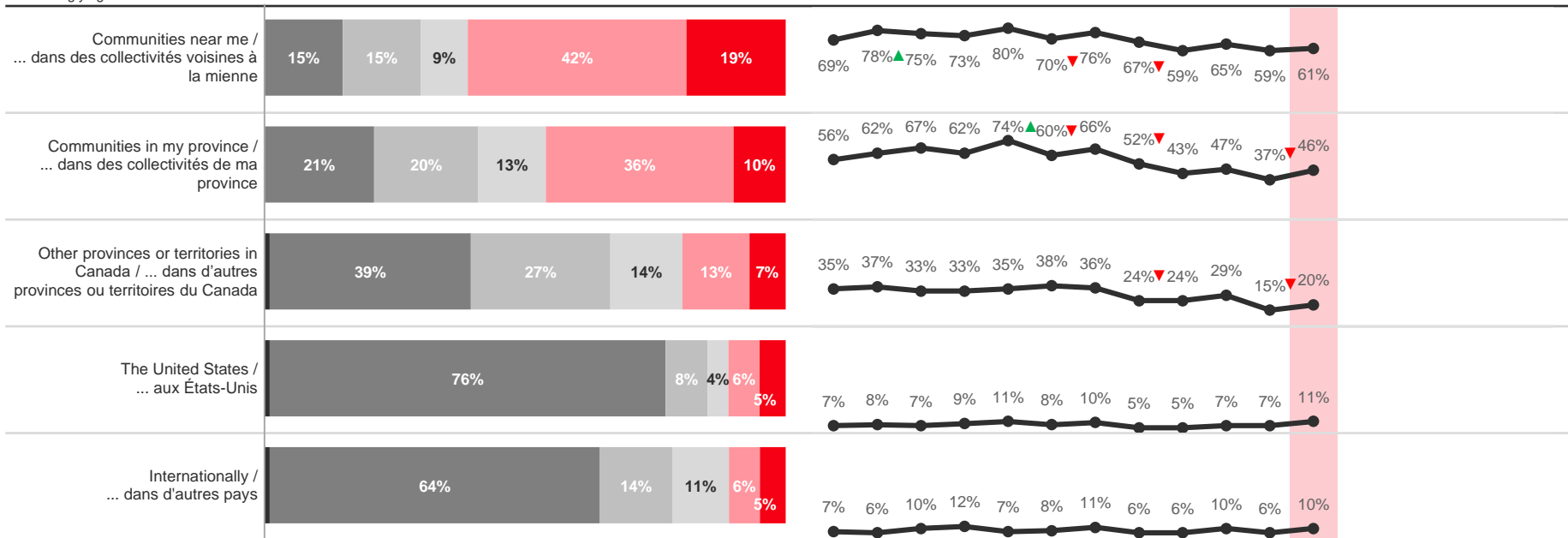
I feel safe to travel / Je me sens à l'aise de voyager

- Don't know / Je ne sais pas
- Strongly disagree / Pas du tout d'accord
- Somewhat disagree / Plutôt en désaccord
- Neither agree nor disagree / Ni d'accord ni en désaccord
- Somewhat agree / Plutôt d'accord
- Strongly agree / Tout à fait d'accord

Dec 8 / 8 déc.

Trending / Tendance

% Somewhat / Strongly Agree / % Tout à fait d'accord / Plutôt d'accord



Base: British Columbia

To what extent do you agree or disagree with each of the following statements?
"I feel safe to travel to..."

Niveau de référence : Colombie-Britannique

Dans quelle mesure êtes-vous d'accord avec chacun des énoncés suivants?
« Je me sens à l'aise de voyager... »

Sept 15 (n=204) Sept 29 (n=200) Oct 6 (n=202) Oct 13 (n=213) Oct 20 (n=200) Oct 27 (n=204) Nov 3 (n=202) Nov 10 (n=207) Nov 17 (n=208) Nov 24 (n=202) Dec 1 (n=204) Dec 8 (n=204)

▲ indicates significantly higher than previous week @ 95% confidence / indique un résultat considérablement plus élevé que la semaine précédente (confiance à 95%)

▼ indicates significantly lower than previous week @ 95% confidence / indique un résultat considérablement moins élevé que la semaine précédente (confiance à 95%)

British Columbia / Colombie-Britannique

Urban vs Rural / Urbain vs rural

% Somewhat/Strongly Agree % Tout à fait d'accord/Plutôt d'accord	Rural/Rural (n=73)*	Urban/Urbain (n=130)
Communities near me / ... dans des collectivités voisines à la mienne	60%	61%
Communities in my province / ... dans des collectivités de ma province	33%	47%
Other provinces or territories in Canada / ... dans d'autres provinces ou territoires du Canada	20%	19%
The United States / ... aux États-Unis	8%	12%
Internationally / ... dans d'autres pays	10%	11%

* Small base size (<100), interpret with caution.

Green text indicates significantly higher than at least one other region @ 95% confidence

Red text indicates significantly lower than at least one other region @ 95% confidence

Base: British Columbia

To what extent do you agree or disagree with each of the following statements?

"I feel safe to travel to..."

* Base constituée d'un petit nombre de répondants (<100) – il faut interpréter les résultats avec prudence.

Le vert indique un résultat considérablement plus élevé qu'au moins une autre région (confiance à 95 %)

Le rouge indique un résultat considérablement moins élevé qu'au moins une autre région (confiance à 95 %)

Niveau de référence : Colombie-Britannique

Dans quelle mesure êtes-vous d'accord avec chacun des énoncés suivants?

« Je me sens à l'aise de voyager... »

Alberta

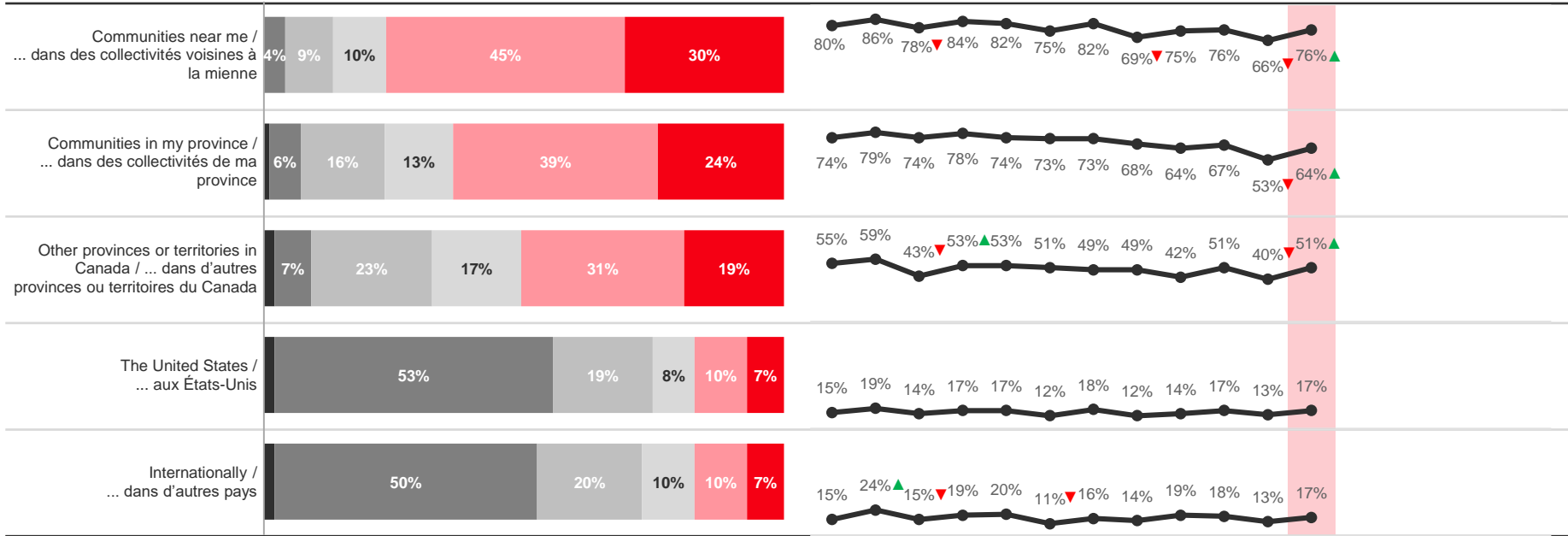
I feel safe to travel / Je me sens à l'aise de voyager

- Don't know / Je ne sais pas
- Strongly disagree / Pas du tout d'accord
- Somewhat disagree / Plutôt en désaccord
- Neither agree nor disagree / Ni d'accord ni en désaccord
- Somewhat agree / Plutôt d'accord
- Strongly agree / Tout à fait d'accord

Dec 8 / 8 déc.

Trending / Tendance

% Somewhat / Strongly Agree / % Tout à fait d'accord / Plutôt d'accord



Base: Alberta

To what extent do you agree or disagree with each of the following statements?
"I feel safe to travel to..."

Niveau de référence : Alberta

Dans quelle mesure êtes-vous d'accord avec chacun des énoncés suivants?
« Je me sens à l'aise de voyager... »

Sept 15 (n=205) Sept 29 (n=201) Oct 6 (n=209) Oct 13 (n=201) Oct 20 (n=202) Oct 27 (n=209) Nov 3 (n=201) Nov 10 (n=209) Nov 17 (n=200) Nov 24 (n=204) Dec 1 (n=204) Dec 8 (n=201)

▲ indicates significantly higher than previous week @ 95% confidence / indique un résultat considérablement plus élevé que la semaine précédente (confiance à 95%)

▼ indicates significantly lower than previous week @ 95% confidence / indique un résultat considérablement moins élevé que la semaine précédente (confiance à 95%)

Alberta

Urban vs Rural / Urbain vs rural

% Somewhat/Strongly Agree % Tout à fait d'accord/Plutôt d'accord	Rural/Rural (n=65)*	Urban/Urbain (n=135)
Communities near me / ... dans des collectivités voisines à la mienne	77%	74%
Communities in my province / ... dans des collectivités de ma province	65%	63%
Other provinces or territories in Canada / ... dans d'autres provinces ou territoires du Canada	38%	56%
The United States / ... aux États-Unis	17%	17%
Internationally / ... dans d'autres pays	13%	19%

* Small base size (<100), interpret with caution.

Green text indicates significantly higher than at least one other region @ 95% confidence

Red text indicates significantly lower than at least one other region @ 95% confidence

Base: Alberta

To what extent do you agree or disagree with each of the following statements?

"I feel safe to travel to..."

* Base constituée d'un petit nombre de répondants (<100) – il faut interpréter les résultats avec prudence.

Le vert indique un résultat considérablement plus élevé qu'au moins une autre région (confiance à 95 %)

Le rouge indique un résultat considérablement moins élevé qu'au moins une autre région (confiance à 95 %)

Niveau de référence : Alberta

Dans quelle mesure êtes-vous d'accord avec chacun des énoncés suivants?

« Je me sens à l'aise de voyager... »

Saskatchewan / Manitoba

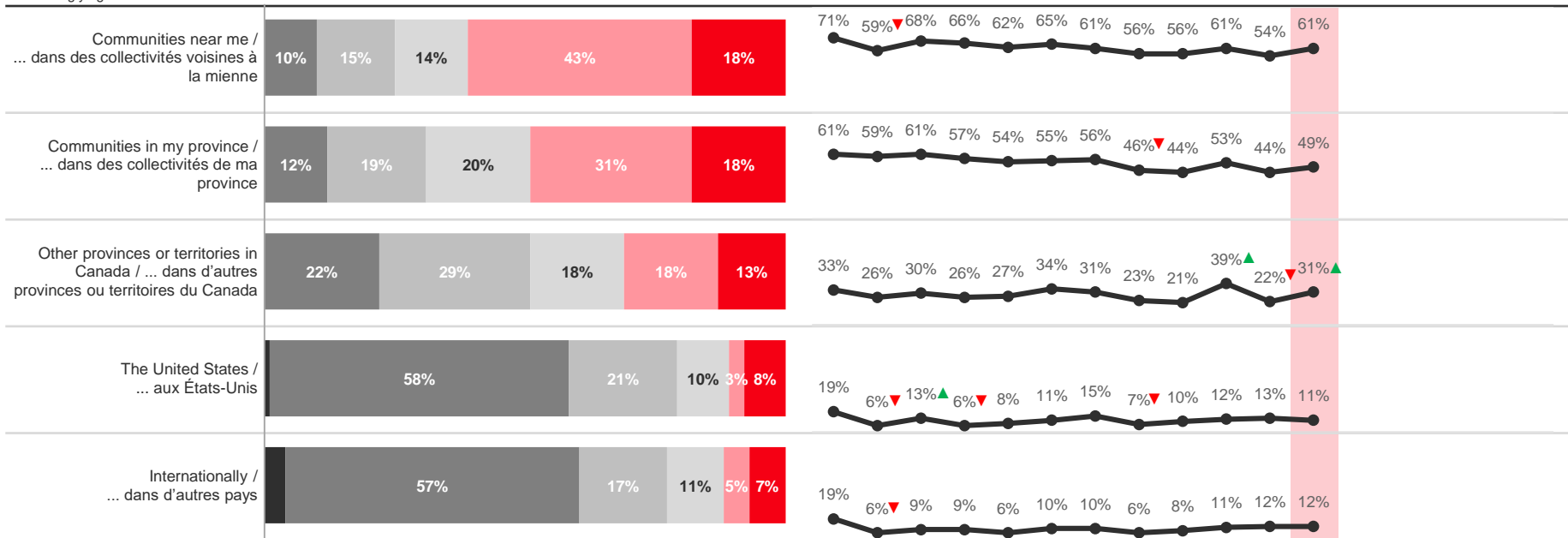
I feel safe to travel / Je me sens à l'aise de voyager

- Don't know / Je ne sais pas
- Strongly disagree / Pas du tout d'accord
- Somewhat disagree / Plutôt en désaccord
- Neither agree nor disagree / Ni d'accord ni en désaccord
- Somewhat agree / Plutôt d'accord
- Strongly agree / Tout à fait d'accord

Dec 8 / 8 déc.

Trending / Tendence

% Somewhat / Strongly Agree / % Tout à fait d'accord / Plutôt d'accord



Base: Saskatchewan / Manitoba

To what extent do you agree or disagree with each of the following statements?
"I feel safe to travel to..."

Niveau de référence : Saskatchewan / Manitoba

Dans quelle mesure êtes-vous d'accord avec chacun des énoncés suivants?
« Je me sens à l'aise de voyager... »

Sept 15 (n=210) Sept 29 (n=201) Oct 6 (n=200) Oct 13 (n=200) Oct 20 (n=200) Oct 27 (n=200) Nov 3 (n=200) Nov 10 (n=202) Nov 17 (n=201) Nov 24 (n=202) Dec 1 (n=200) Dec 8 (n=201)

▲ indicates significantly higher than previous week @ 95% confidence / indique un résultat considérablement plus élevé que la semaine précédente (confiance à 95%)

▼ indicates significantly lower than previous week @ 95% confidence / indique un résultat considérablement moins élevé que la semaine précédente (confiance à 95%)

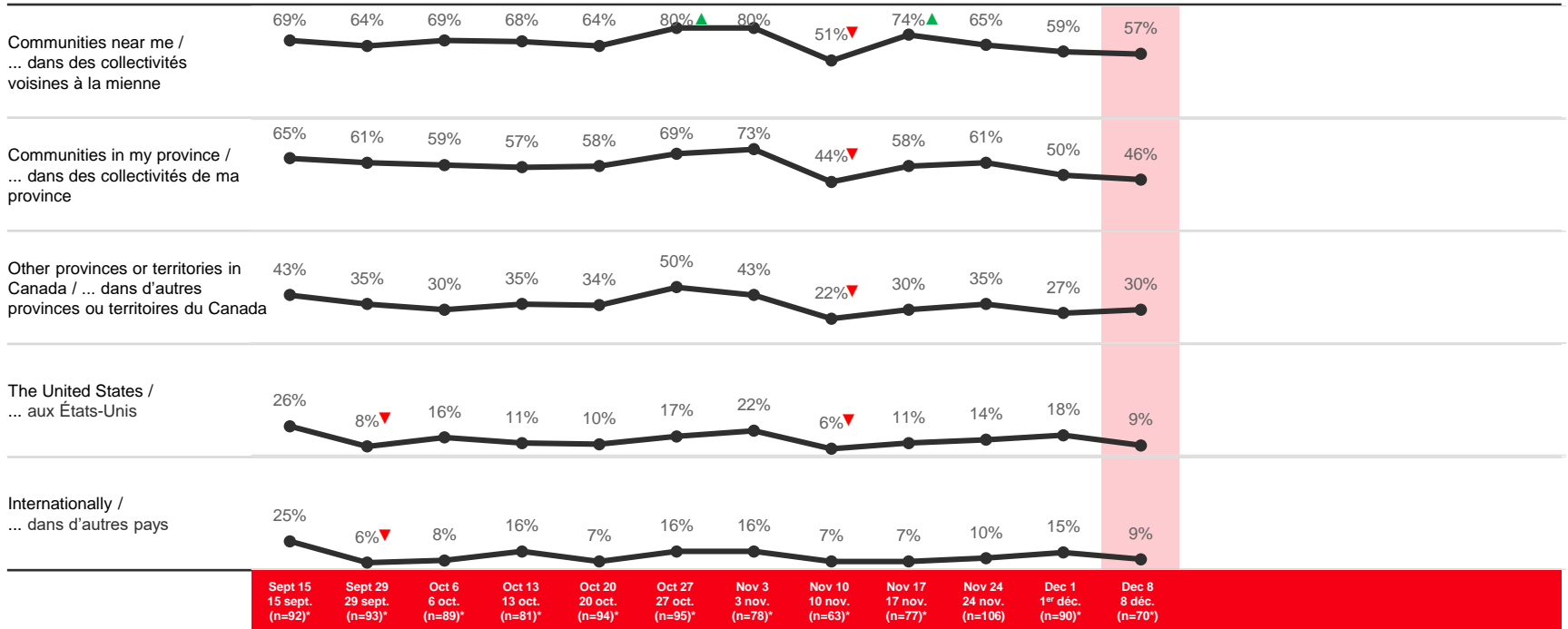


Saskatchewan

I feel safe to travel / Je me sens à l'aise de voyager

Trending / Tendance

% Somewhat / Strongly Agree / % Tout à fait d'accord / Plutôt d'accord



Sept 15 15 sept. (n=92)* Sept 29 29 sept. (n=93)* Oct 6 6 oct. (n=89)* Oct 13 13 oct. (n=81)* Oct 20 20 oct. (n=94)* Oct 27 27 oct. (n=95)* Nov 3 3 nov. (n=78)* Nov 10 10 nov. (n=63)* Nov 17 17 nov. (n=77)* Nov 24 24 nov. (n=106)* Dec 1 1^{er} déc. (n=90)* Dec 8 8 déc. (n=70)*

* Small base size (<100), interpret with caution.
Base: Saskatchewan

To what extent do you agree or disagree with each of the following statements?
"I feel safe to travel to..."

* Base constituée d'un petit nombre de répondants (<100) – il faut interpréter les résultats avec prudence.
Niveau de référence : Saskatchewan

Dans quelle mesure êtes-vous d'accord avec chacun des énoncés suivants?
« Je me sens à l'aise de voyager... »

▲ indicates significantly higher than previous week @ 95% confidence / indique un résultat considérablement plus élevé que la semaine précédente (confiance à 95 %)
▼ indicates significantly lower than previous week @ 95% confidence / indique un résultat considérablement moins élevé que la semaine précédente (confiance à 95 %)

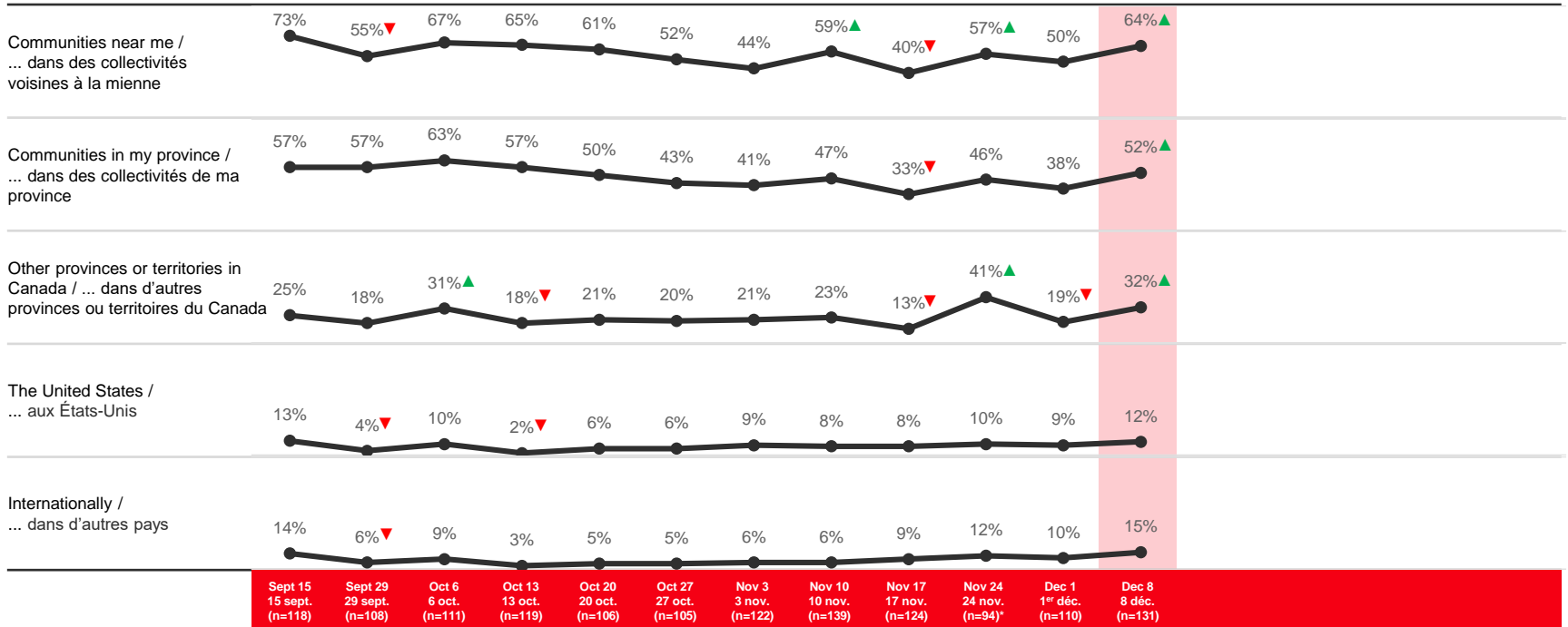


Manitoba

I feel safe to travel / Je me sens à l'aise de voyager

Trending / Tendance

% Somewhat / Strongly Agree / % Tout à fait d'accord / Plutôt d'accord



* Small base size (<100), interpret with caution.

Base: Manitoba

To what extent do you agree or disagree with each of the following statements?

"I feel safe to travel to..."

* Base constituée d'un petit nombre de répondants (<100) – il faut interpréter les résultats avec prudence.

Niveau de référence: Manitoba

Dans quelle mesure êtes-vous d'accord avec chacun des énoncés suivants?

« Je me sens à l'aise de voyager... »

▲ indicates significantly higher than previous week @ 95% confidence / indique un résultat considérablement plus élevé que la semaine précédente (confiance à 95%)

▼ indicates significantly lower than previous week @ 95% confidence / indique un résultat considérablement moins élevé que la semaine précédente (confiance à 95%)

Saskatchewan / Manitoba

Urban vs Rural / Urbain vs rural

% Somewhat/Strongly Agree % Tout à fait d'accord/Plutôt d'accord	Rural/Rural (n=93)*	Urban/Urbain (n=108)
Communities near me / ... dans des collectivités voisines à la mienne	64%	59%
Communities in my province / ... dans des collectivités de ma province	63%	44%
Other provinces or territories in Canada / ... dans d'autres provinces ou territoires du Canada	39%	29%
The United States / ... aux États-Unis	19%	8%
Internationally / ... dans d'autres pays	19%	10%

* Small base size (<100), interpret with caution.

Green text indicates significantly higher than at least one other region @ 95% confidence

Red text indicates significantly lower than at least one other region @ 95% confidence

Base: Saskatchewan / Manitoba

To what extent do you agree or disagree with each of the following statements?

"I feel safe to travel to..."

* Base constituée d'un petit nombre de répondants (<100) – il faut interpréter les résultats avec prudence.

Le vert indique un résultat considérablement plus élevé qu'au moins une autre région (confiance à 95 %)

Le rouge indique un résultat considérablement moins élevé qu'au moins une autre région (confiance à 95 %)

Niveau de référence : Saskatchewan / Manitoba

Dans quelle mesure êtes-vous d'accord avec chacun des énoncés suivants?

« Je me sens à l'aise de voyager... »

Ontario

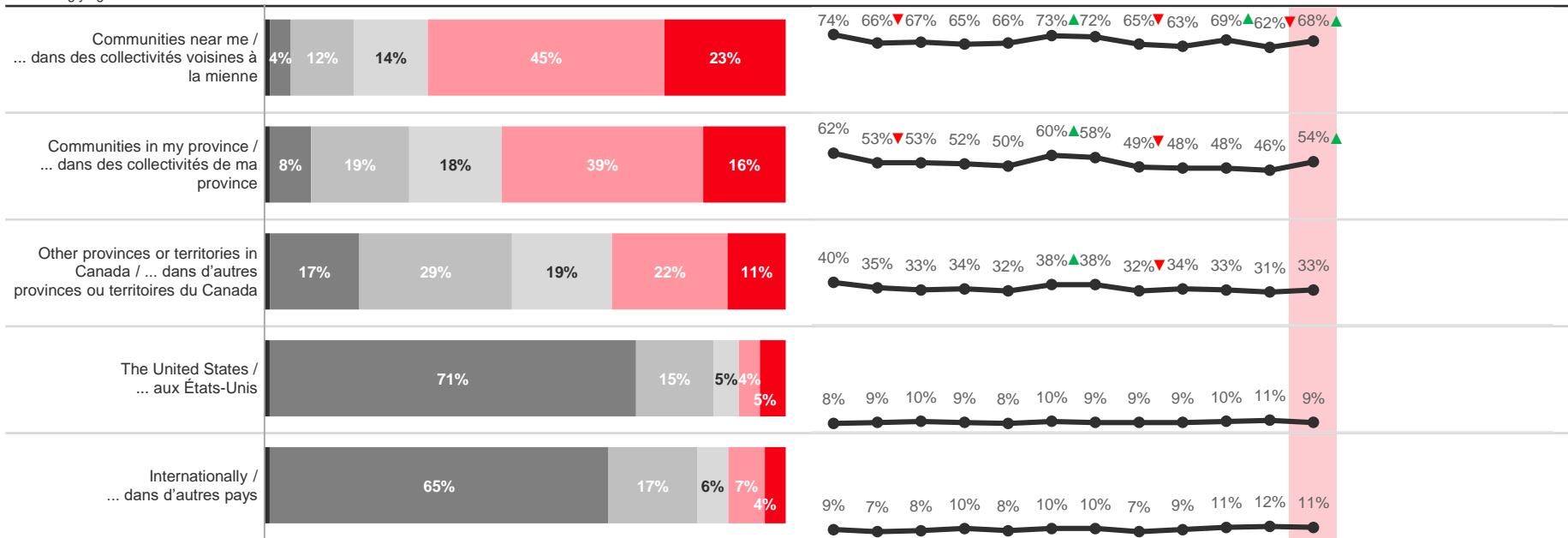
I feel safe to travel / Je me sens à l'aise de voyager

- Don't know / Je ne sais pas
- Strongly disagree / Pas du tout d'accord
- Somewhat disagree / Plutôt en désaccord
- Neither agree nor disagree / Ni d'accord ni en désaccord
- Somewhat agree / Plutôt d'accord
- Strongly agree / Tout à fait d'accord

Dec 8 / 8 déc.

Trending / Tendance

% Somewhat / Strongly Agree / % Tout à fait d'accord / Plutôt d'accord



Base: Ontario

To what extent do you agree or disagree with each of the following statements?
"I feel safe to travel to..."

Niveau de référence : Ontario

Dans quelle mesure êtes-vous d'accord avec chacun des énoncés suivants?
« Je me sens à l'aise de voyager... »

Sept 15 (n=601) Sept 29 (n=611) Oct 6 (n=602) Oct 13 (n=611) Oct 20 (n=602) Oct 27 (n=603) Nov 3 (n=603) Nov 10 (n=604) Nov 17 (n=607) Nov 24 (n=602) Dec 1 (n=608) Dec 8 (n=601)

▲ indicates significantly higher than previous week @ 95% confidence / indique un résultat considérablement plus élevé que la semaine précédente (confiance à 95%)

▼ indicates significantly lower than previous week @ 95% confidence / indique un résultat considérablement moins élevé que la semaine précédente (confiance à 95%)

Ontario

Urban vs Rural / Urbain vs rural

% Somewhat/Strongly Agree % Tout à fait d'accord/Plutôt d'accord	Rural/Rural (n=86)*	Urban/Urbain (n=510)
Communities near me / ... dans des collectivités voisines à la mienne	73%	67%
Communities in my province / ... dans des collectivités de ma province	42%	57%
Other provinces or territories in Canada / ... dans d'autres provinces ou territoires du Canada	27%	34%
The United States / ... aux États-Unis	5%	9%
Internationally / ... dans d'autres pays	5%	12%

* Small base size (<100), interpret with caution.

Green text indicates significantly higher than at least one other region @ 95% confidence

Red text indicates significantly lower than at least one other region @ 95% confidence

Base: Ontario

To what extent do you agree or disagree with each of the following statements?

"I feel safe to travel to..."

* Base constituée d'un petit nombre de répondants (<100) – il faut interpréter les résultats avec prudence.

Le vert indique un résultat considérablement plus élevé qu'au moins une autre région (confiance à 95 %)

Le rouge indique un résultat considérablement moins élevé qu'au moins une autre région (confiance à 95 %)

Niveau de référence : Ontario

Dans quelle mesure êtes-vous d'accord avec chacun des énoncés suivants?

« Je me sens à l'aise de voyager... »

Quebec / Québec

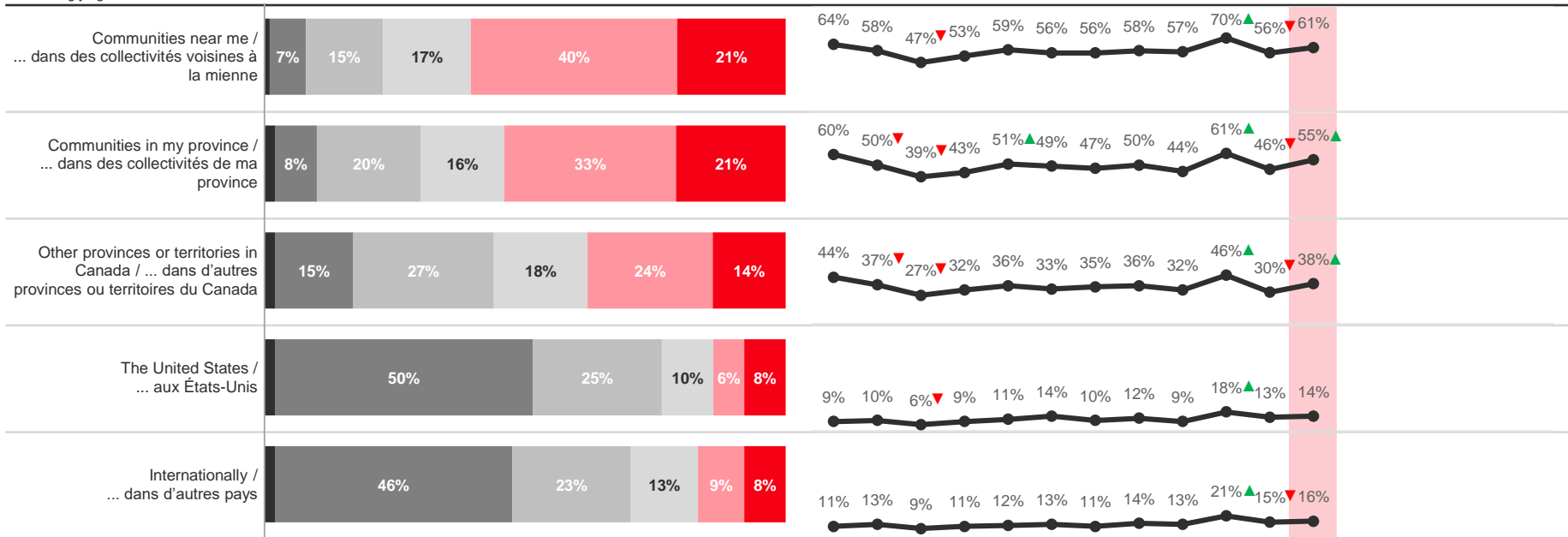
I feel safe to travel / Je me sens à l'aise de voyager

- Don't know / Je ne sais pas
- Strongly disagree / Pas du tout d'accord
- Somewhat disagree / Plutôt en désaccord
- Neither agree nor disagree / Ni d'accord ni en désaccord
- Somewhat agree / Plutôt d'accord
- Strongly agree / Tout à fait d'accord

Dec 8 / 8 déc.

Trending / Tendence

% Somewhat / Strongly Agree / % Tout à fait d'accord / Plutôt d'accord



Base: Quebec

To what extent do you agree or disagree with each of the following statements?
"I feel safe to travel to..."

Niveau de référence : Québec

Dans quelle mesure êtes-vous d'accord avec chacun des énoncés suivants?
« Je me sens à l'aise de voyager... »

Sept 15 (n=420) Sept 29 (n=402) Oct 6 (n=412) Oct 13 (n=415) Oct 20 (n=409) Oct 27 (n=405) Nov 3 (n=409) Nov 10 (n=414) Nov 17 (n=413) Nov 24 (n=401) Dec 1 (n=401) Dec 8 (n=408)

▲ indicates significantly higher than previous week @ 95% confidence / indique un résultat considérablement plus élevé que la semaine précédente (confiance à 95%)

▼ indicates significantly lower than previous week @ 95% confidence / indique un résultat considérablement moins élevé que la semaine précédente (confiance à 95%)

Quebec / Québec

Urban vs Rural / Urbain vs rural

% Somewhat/Strongly Agree % Tout à fait d'accord/Plutôt d'accord	Rural/Rural (n=78)*	Urban/Urbain (n=324)
Communities near me / ... dans des collectivités voisines à la mienne	60%	61%
Communities in my province / ... dans des collectivités de ma province	52%	55%
Other provinces or territories in Canada / ... dans d'autres provinces ou territoires du Canada	35%	38%
The United States / ... aux États-Unis	15%	14%
Internationally / ... dans d'autres pays	19%	15%

* Small base size (<100), interpret with caution.

Green text indicates significantly higher than at least one other region @ 95% confidence

Red text indicates significantly lower than at least one other region @ 95% confidence

Base: Quebec

To what extent do you agree or disagree with each of the following statements?

"I feel safe to travel to..."

* Base constituée d'un petit nombre de répondants (<100) – il faut interpréter les résultats avec prudence.

Le vert indique un résultat considérablement plus élevé qu'au moins une autre région (confiance à 95 %)

Le rouge indique un résultat considérablement moins élevé qu'au moins une autre région (confiance à 95 %)

Niveau de référence : Québec

Dans quelle mesure êtes-vous d'accord avec chacun des énoncés suivants?

« Je me sens à l'aise de voyager... »

Atlantic Canada / Canada atlantique

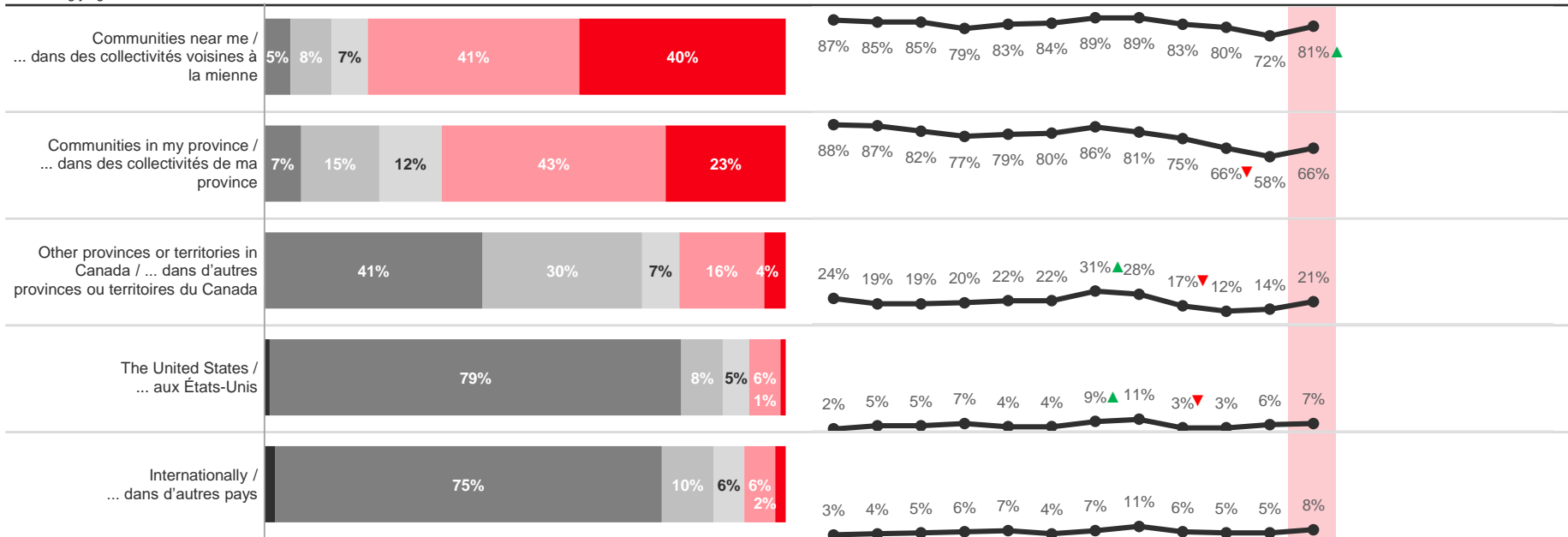
I feel safe to travel / Je me sens à l'aise de voyager

- Don't know / Je ne sais pas
- Strongly disagree / Pas du tout d'accord
- Somewhat disagree / Plutôt en désaccord
- Neither agree nor disagree / Ni d'accord ni en désaccord
- Somewhat agree / Plutôt d'accord
- Strongly agree / Tout à fait d'accord

Dec 8 / 8 déc.

Trending / Tendance

% Somewhat / Strongly Agree / % Tout à fait d'accord / Plutôt d'accord



Base: Atlantic Canada

To what extent do you agree or disagree with each of the following statements?
"I feel safe to travel to..."

Niveau de référence : Canada atlantique

Dans quelle mesure êtes-vous d'accord avec chacun des énoncés suivants?
« Je me sens à l'aise de voyager... »

▲ indicates significantly higher than previous week @ 95% confidence / indique un résultat considérablement plus élevé que la semaine précédente (confiance à 95%)

▼ indicates significantly lower than previous week @ 95% confidence / indique un résultat considérablement moins élevé que la semaine précédente (confiance à 95%)

Atlantic Canada / Canada atlantique

Urban vs Rural / Urbain vs rural

% Somewhat/Strongly Agree % Tout à fait d'accord/Plutôt d'accord	Rural/Rural (n=119)	Urban/Urbain (n=77)*
Communities near me / ... dans des collectivités voisines à la mienne	76%	84%
Communities in my province / ... dans des collectivités de ma province	59%	71%
Other provinces or territories in Canada / ... dans d'autres provinces ou territoires du Canada	16%	24%
The United States / ... aux États-Unis	2%	9%
Internationally / ... dans d'autres pays	4%	9%

* Small base size (<100), interpret with caution.

Green text indicates significantly higher than at least one other region @ 95% confidence

Red text indicates significantly lower than at least one other region @ 95% confidence

Base: Atlantic Canada / Canada atlantique

To what extent do you agree or disagree with each of the following statements?

"I feel safe to travel to..."

* Base constituée d'un petit nombre de répondants (<100) – il faut interpréter les résultats avec prudence.

Le vert indique un résultat considérablement plus élevé qu'au moins une autre région (confiance à 95 %)

Le rouge indique un résultat considérablement moins élevé qu'au moins une autre région (confiance à 95 %)

Niveau de référence : Atlantic Canada / Canada atlantique

Dans quelle mesure êtes-vous d'accord avec chacun des énoncés suivants?

« Je me sens à l'aise de voyager... »

2

Level of Welcome Towards Visitors

Opinion sur l'accueil de visiteurs

Comparison by Region / Comparaison par région

Level of Welcome Towards Visitors / Opinion envers l'accueil de visiteurs

% Somewhat / Strongly Agree % Tout à fait d'accord / Plutôt d'accord	BC/C.-B. (n=204)	AB/Alb. (n=201)	SK/MB Sask./Man. (n=201)	ON/Ont. (n=601)	QC/Qc (n=408)	ATL (n=200)
From other communities near me / ... de collectivités voisines	52%	60%	45%	42%	47%	75%
From other parts of my province / ... d'autres parties de ma province	34%	54%	39%	34%	42%	56%
From other parts of Canada / ... d'autres régions du Canada	19%	37%	23%	25%	34%	24%
From the United States / ... des États-Unis	8%	14%	10%	9%	16%	12%
From other countries / ... d'autres pays que les États-Unis	9%	14%	9%	10%	17%	10%

Green text indicates significantly higher than at least one other region @ 95% confidence

Red text indicates significantly lower than at least one other region @ 95% confidence

To what extent do you agree or disagree with each of the following statements?

"I would welcome visitors travelling to my community..."

Le vert indique un résultat considérablement plus élevé qu'au moins une autre région (confiance à 95 %)

Le rouge indique un résultat considérablement moins élevé qu'au moins une autre région (confiance à 95 %)

Dans quelle mesure êtes-vous d'accord avec chacun des énoncés suivants?

« J'accueillerais volontiers dans ma collectivité... »

British Columbia / Colombie-Britannique

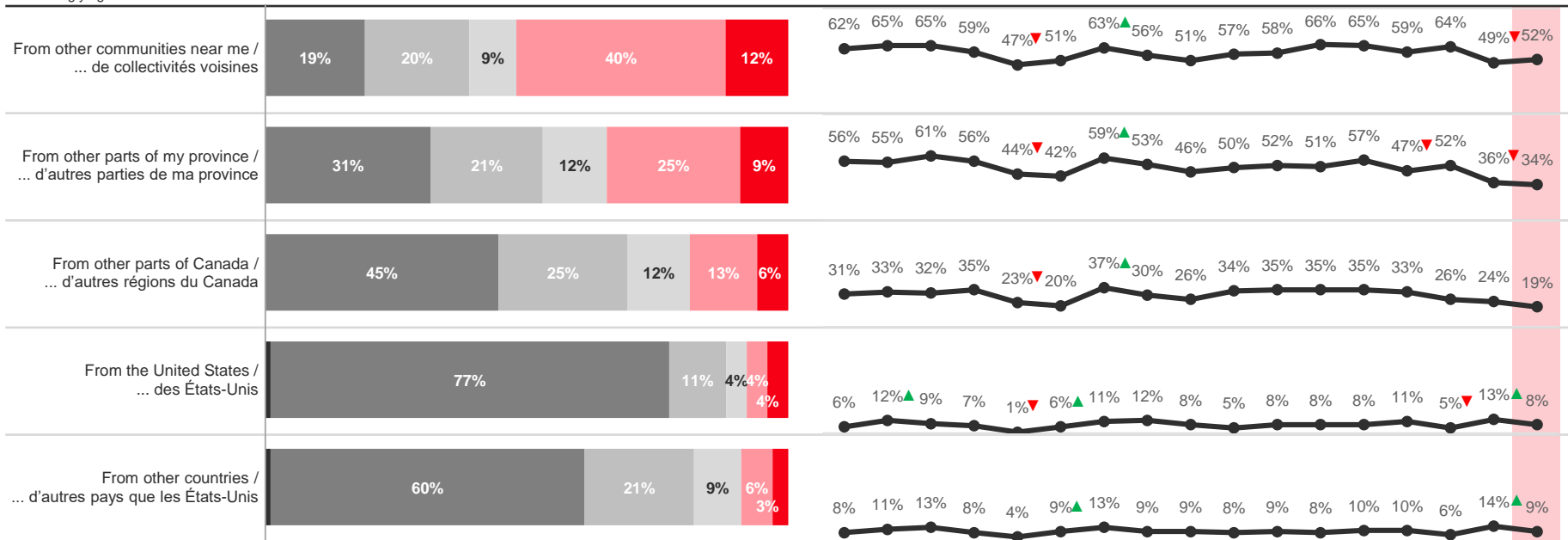
Level of Welcome Towards Visitors / Opinion envers l'accueil de visiteurs

- Don't know / Je ne sais pas
- Strongly disagree / Pas du tout d'accord
- Somewhat disagree / Plutôt en désaccord
- Neither agree nor disagree / Ni d'accord ni en désaccord
- Somewhat agree / Plutôt d'accord
- Strongly agree / Tout à fait d'accord

Dec 8 / 8 déc.

Trending / Tendance

% Somewhat / Strongly Agree / % Tout à fait d'accord / Plutôt d'accord



Jun 23 (n=205) Jun 30 (n=203) Jul 7 (n=200) Jul 14 (n=205) Jul 21 (n=206) Jul 28 (n=201) Aug 4 (n=202) Aug 11 (n=202) Aug 18 (n=200) Aug 25 (n=207) Sept 1 (n=203) Sept 29 (n=200) Oct 13 (n=213) Oct 27 (n=204) Nov 10 (n=207) Nov 24 (n=202) Dec 8 (n=204)

▲ indicates significantly higher than previous week @ 95% confidence / indique un résultat considérablement plus élevé que la semaine précédente (confiance à 95%)

▼ indicates significantly lower than previous week @ 95% confidence / indique un résultat considérablement moins élevé que la semaine précédente (confiance à 95%)

Base: British Columbia

To what extent do you agree or disagree with each of the following statements?
"I would welcome visitors travelling to my community..."

Niveau de référence : Colombie-Britannique

Dans quelle mesure êtes-vous d'accord avec chacun des énoncés suivants?
« J'accueillerais volontiers dans ma collectivité des visiteurs... »

British Columbia / Colombie-Britannique

Urban vs Rural / Urbain vs rural

% Somewhat/Strongly Agree % Tout à fait d'accord/Plutôt d'accord	Rural/Rural (n=73)*	Urban/Urbain (n=130)
From other communities near me / ... de collectivités voisines	46%	52%
From other parts of my province / ... d'autres parties de ma province	32%	34%
From other parts of Canada / ... d'autres régions du Canada	18%	18%
From the United States / ... des États-Unis	5%	8%
From other countries / ... d'autres pays que les États-Unis	8%	9%

* Small base size (<100), interpret with caution.

Green text indicates significantly higher than at least one other region @ 95% confidence

Red text indicates significantly lower than at least one other region @ 95% confidence

Base: British Columbia

To what extent do you agree or disagree with each of the following statements?

"I would welcome visitors travelling to my community..."

* Base constituée d'un petit nombre de répondants (<100) – il faut interpréter les résultats avec prudence.

Le vert indique un résultat considérablement plus élevé qu'au moins une autre région (confiance à 95 %)

Le rouge indique un résultat considérablement moins élevé qu'au moins une autre région (confiance à 95 %)

Niveau de référence : Colombie-Britannique

Dans quelle mesure êtes-vous d'accord avec chacun des énoncés suivants?

« J'accueillerais volontiers dans ma collectivité... »

Alberta

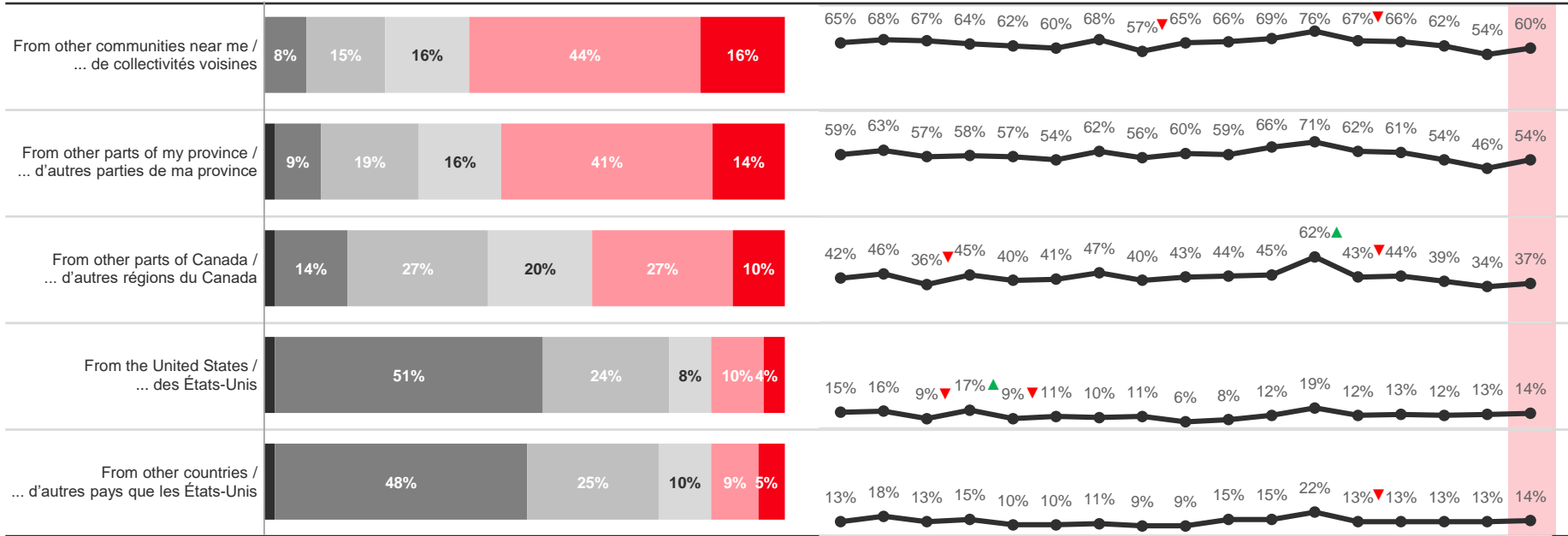
Level of Welcome Towards Visitors / Opinion envers l'accueil de visiteurs

- Don't know / Je ne sais pas
- Strongly disagree / Pas du tout d'accord
- Somewhat disagree / Plutôt en désaccord
- Neither agree nor disagree / Ni d'accord ni en désaccord
- Somewhat agree / Plutôt d'accord
- Strongly agree / Tout à fait d'accord

Dec 8 / 8 déc.

Trending / Tendance

% Somewhat / Strongly Agree / % Tout à fait d'accord / Plutôt d'accord



Base: Alberta

To what extent do you agree or disagree with each of the following statements?
"I would welcome visitors travelling to my community..."

Niveau de référence : Alberta

Dans quelle mesure êtes-vous d'accord avec chacun des énoncés suivants?
« J'accueillerais volontiers dans ma collectivité des visiteurs... »

▲ indicates significantly higher than previous week @ 95% confidence / indique un résultat considérablement plus élevé que la semaine précédente (confiance à 95%)

▼ indicates significantly lower than previous week @ 95% confidence / indique un résultat considérablement moins élevé que la semaine précédente (confiance à 95%)

Alberta – Urban vs Rural / Urbain vs rural

% Somewhat / Strongly Agree % Tout à fait d'accord / Plutôt d'accord	Rural/Rural (n=65)*	Urban/Urbain (n=135)
From other communities near me / ... de collectivités voisines	60%	60%
From other parts of my province / ... d'autres parties de ma province	50%	57%
From other parts of Canada / ... d'autres régions du Canada	31%	40%
From the United States / ... des visiteurs des États-Unis	12%	15%
From other countries / ... d'autres pays que les États-Unis	8%	16%

* Small base size (<100), interpret with caution.

Green text indicates significantly higher than at least one other region @ 95% confidence

Red text indicates significantly lower than at least one other region @ 95% confidence

Base: Alberta

To what extent do you agree or disagree with each of the following statements?

"I would welcome visitors travelling to my community..."

* Base constituée d'un petit nombre de répondants (<100) – il faut interpréter les résultats avec prudence.

Le vert indique un résultat considérablement plus élevé qu'au moins une autre région (confiance à 95 %)

Le rouge indique un résultat considérablement moins élevé qu'au moins une autre région (confiance à 95 %)

Niveau de référence : Alberta

Dans quelle mesure êtes-vous d'accord avec chacun des énoncés suivants?

« J'accueillerais volontiers dans ma collectivité... »

Saskatchewan / Manitoba

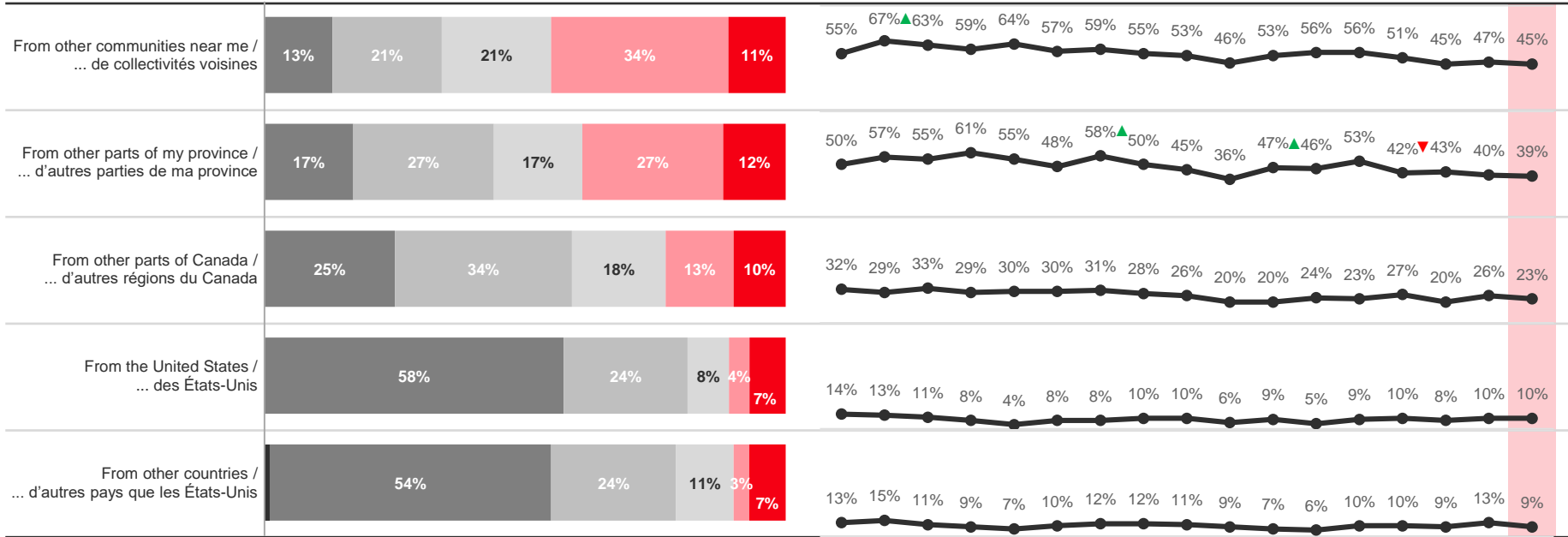
Level of Welcome Towards Visitors / Opinion envers l'accueil de visiteurs

- Don't know / Je ne sais pas
- Strongly disagree / Pas du tout d'accord
- Somewhat disagree / Plutôt en désaccord
- Neither agree nor disagree / Ni d'accord ni en désaccord
- Somewhat agree / Plutôt d'accord
- Strongly agree / Tout à fait d'accord

Dec 8 / 8 déc.

Trending / Tendance

% Somewhat / Strongly Agree / % Tout à fait d'accord / Plutôt d'accord



Jun 23 (n=200) Jun 30 (n=200) Jul 7 (n=200) Jul 14 (n=200) Jul 21 (n=200) Jul 28 (n=200) Aug 4 (n=200) Aug 11 (n=200) Aug 18 (n=200) Aug 25 (n=200) Sept 1 (n=202) Sept 29 (n=201) Oct 13 (n=200) Oct 27 (n=200) Nov 10 (n=202) Nov 24 (n=202) Dec 8 (n=201)

▲ indicates significantly higher than previous week @ 95% confidence / indique un résultat considérablement plus élevé que la semaine précédente (confiance à 95%)

▼ indicates significantly lower than previous week @ 95% confidence / indique un résultat considérablement moins élevé que la semaine précédente (confiance à 95%)



Base: Saskatchewan / Manitoba

To what extent do you agree or disagree with each of the following statements?
"I would welcome visitors travelling to my community..."

Niveau de référence : Saskatchewan / Manitoba

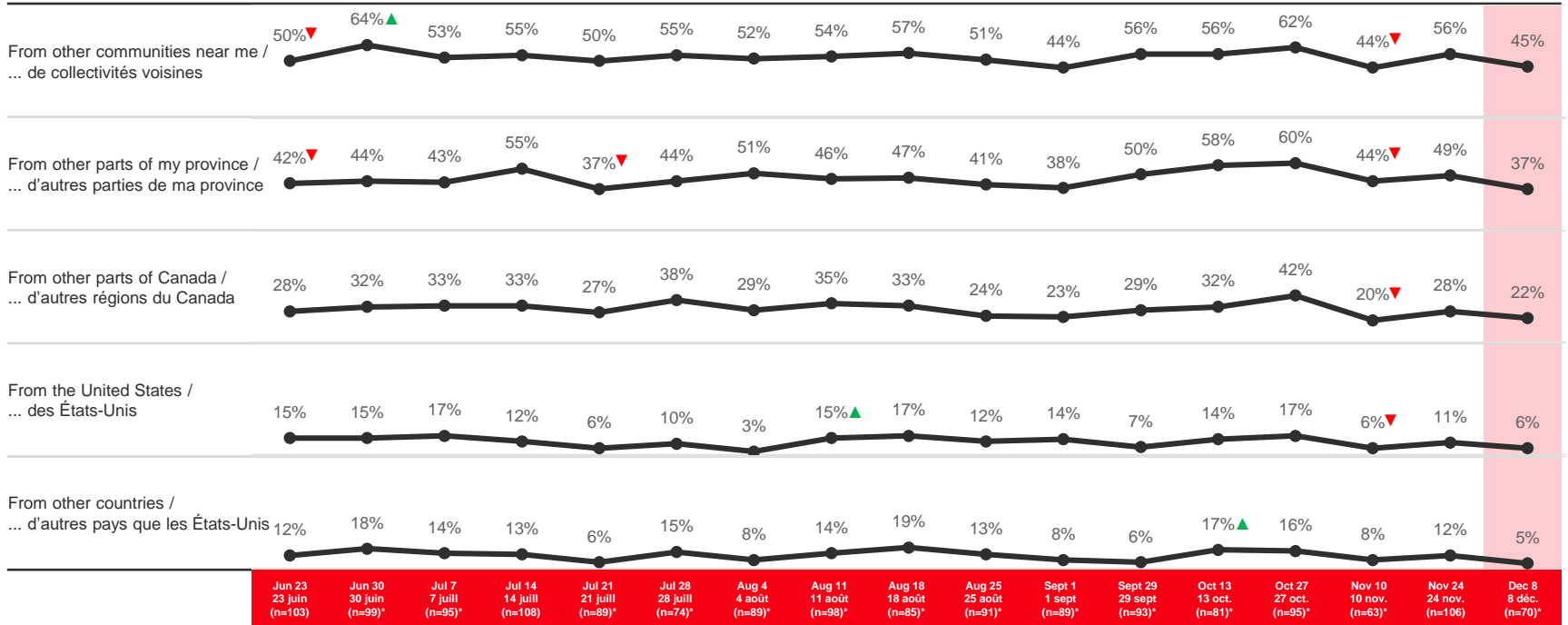
Dans quelle mesure êtes-vous d'accord avec chacun des énoncés suivants?
« J'accueillerais volontiers dans ma collectivité des visiteurs... »

Saskatchewan

Level of Welcome Towards Visitors / Opinion envers l'accueil de visiteurs

Trending / Tendance

% Somewhat / Strongly Agree / % Tout à fait d'accord / Plutôt d'accord



* Small base size (<100), interpret with caution.

Base: Saskatchewan

To what extent do you agree or disagree with each of the following statements?

"I would welcome visitors travelling to my community..."

* Base constituée d'un petit nombre de répondants (<100) – il faut interpréter les résultats avec prudence.

Niveau de référence : Saskatchewan

Dans quelle mesure êtes-vous d'accord avec chacun des énoncés suivants?

« J'accueillerais volontiers dans ma collectivité des visiteurs... »

▲ indicates significantly higher than previous week @ 95% confidence / indique un résultat considérablement plus élevé que la semaine précédente (confiance à 95 %)

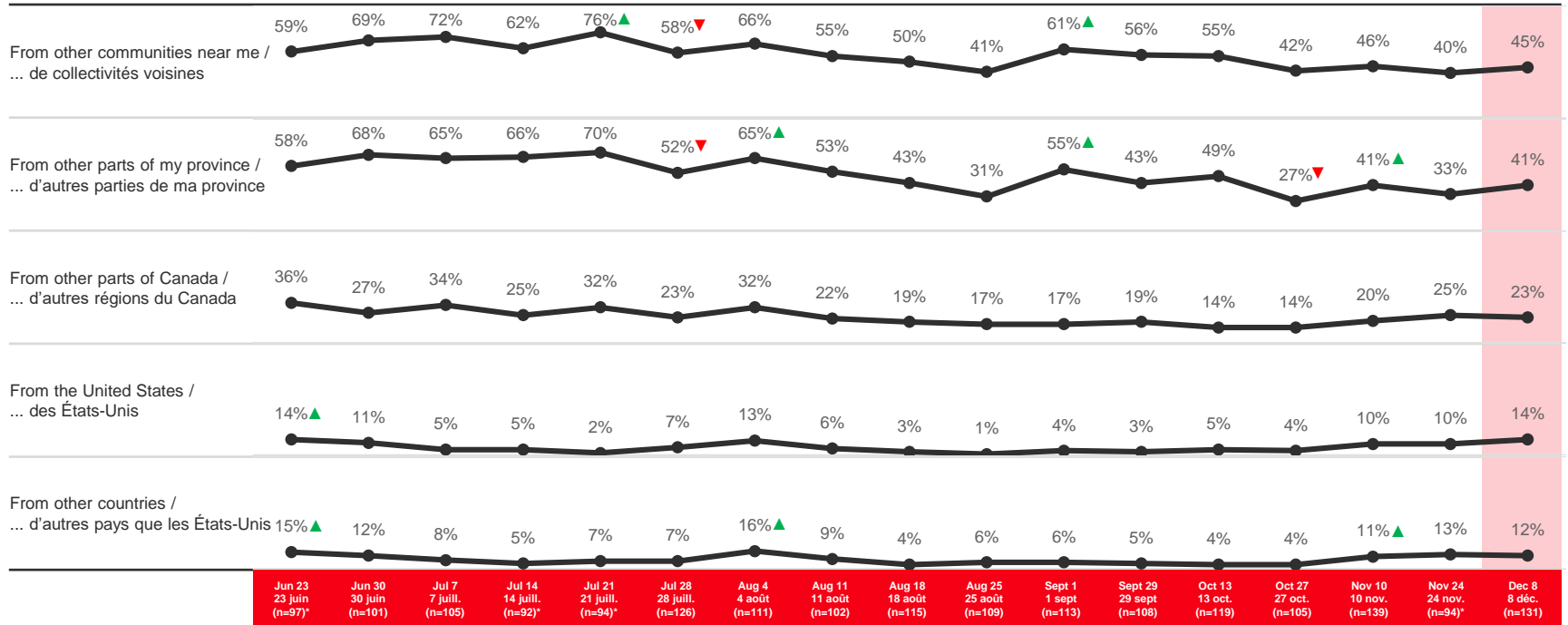
▼ indicates significantly lower than previous week @ 95% confidence / indique un résultat considérablement moins élevé que la semaine précédente (confiance à 95 %)

Manitoba

Level of Welcome Towards Visitors / Opinion envers l'accueil de visiteurs

Trending / Tendance

% Somewhat / Strongly Agree / % Tout à fait d'accord / Plutôt d'accord



* Small base size (<100), interpret with caution.

Base: Manitoba

To what extent do you agree or disagree with each of the following statements?

"I would welcome visitors travelling to my community..."

* Base constituée d'un petit nombre de répondants (<100) – il faut interpréter les résultats avec prudence.

Niveau de référence : Manitoba

Dans quelle mesure êtes-vous d'accord avec chacun des énoncés suivants?

« J'accueillerais volontiers dans ma collectivité des visiteurs... »

▲ indicates significantly higher than previous week @ 95% confidence / indique un résultat considérablement plus élevé que la semaine précédente (confiance à 95 %)

▼ indicates significantly lower than previous week @ 95% confidence / indique un résultat considérablement moins élevé que la semaine précédente (confiance à 95 %)



Saskatchewan / Manitoba - Urban vs Rural / Urbain vs rural

% Somewhat / Strongly Agree % Tout à fait d'accord / Plutôt d'accord	Rural/Rural (n=93)*	Urban/Urbain (n=108)
From other communities near me / ... de collectivités voisines	52%	42%
From other parts of my province / ... d'autres parties de ma province	41%	38%
From other parts of Canada / ... d'autres régions du Canada	30%	21%
From the United States / ... des États-Unis	11%	10%
From other countries / ... d'autres pays que les États-Unis	11%	9%

* Small base size (<100), interpret with caution.

Green text indicates significantly higher than at least one other region @ 95% confidence

Red text indicates significantly lower than at least one other region @ 95% confidence

Base: Saskatchewan / Manitoba

To what extent do you agree or disagree with each of the following statements?

"I would welcome visitors travelling to my community..."

* Base constituée d'un petit nombre de répondants (<100) – il faut interpréter les résultats avec prudence.

Le vert indique un résultat considérablement plus élevé qu'au moins une autre région (confiance à 95 %)

Le rouge indique un résultat considérablement moins élevé qu'au moins une autre région (confiance à 95 %)

Niveau de référence : Saskatchewan/Manitoba

Dans quelle mesure êtes-vous d'accord avec chacun des énoncés suivants? « J'accueillerais volontiers dans ma collectivité... »

Ontario

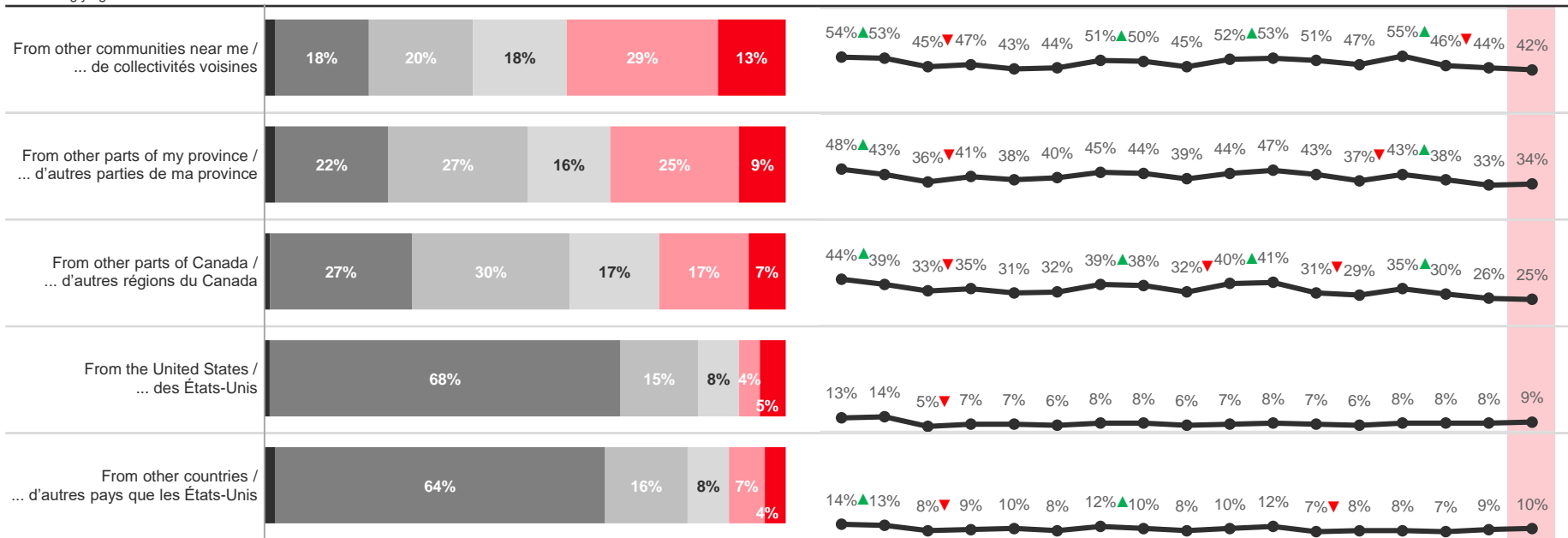
Level of Welcome Towards Visitors / Opinion envers l'accueil de visiteurs

- Don't know / Je ne sais pas
- Strongly disagree / Pas du tout d'accord
- Somewhat disagree / Plutôt en désaccord
- Neither agree nor disagree / Ni d'accord ni en désaccord
- Somewhat agree / Plutôt d'accord
- Strongly agree / Tout à fait d'accord

Dec 8 / 8 déc.

Trending / Tendance

% Somewhat / Strongly Agree / % Tout à fait d'accord / Plutôt d'accord



Jun 23 23 juin (n=601)	Jun 30 30 juin (n=607)	Jul 7 7 juill. (n=602)	Jul 14 14 juill. (n=607)	Jul 21 21 juill. (n=602)	Jul 28 28 juill. (n=604)	Aug 4 4 août (n=611)	Aug 11 11 août (n=607)	Aug 18 18 août (n=602)	Aug 25 25 août (n=603)	Sept 1 1 ^{er} sept. (n=609)	Sept 29 29 sept. (n=611)	Oct 13 13 oct. (n=611)	Oct 27 27 oct. (n=603)	Nov 10 10 nov. (n=604)	Nov 24 24 nov. (n=602)	Dec 8 8 déc. (n=601)
------------------------------	------------------------------	------------------------------	--------------------------------	--------------------------------	--------------------------------	----------------------------	------------------------------	------------------------------	------------------------------	--	--------------------------------	------------------------------	------------------------------	------------------------------	------------------------------	----------------------------

▲ indicates significantly higher than previous week @ 95% confidence / indique un résultat considérablement plus élevé que la semaine précédente (confiance à 95 %)
▼ indicates significantly lower than previous week @ 95% confidence / indique un résultat considérablement moins élevé que la semaine précédente (confiance à 95 %)



Base: Ontario
To what extent do you agree or disagree with each of the following statements?
"I would welcome visitors travelling to my community..."

Niveau de référence : Ontario
Dans quelle mesure êtes-vous d'accord avec chacun des énoncés suivants?
« J'accueillerais volontiers dans ma collectivité des visiteurs... »

Ontario - Urban vs Rural / Urbain vs rural

% Somewhat / Strongly Agree % Tout à fait d'accord / Plutôt d'accord	Rural/Rural (n=86)*	Urban/Urbain (n=510)
From other communities near me / ... de collectivités voisines	30%	44%
From other parts of my province / ... d'autres parties de ma province	23%	36%
From other parts of Canada / ... d'autres régions du Canada	15%	27%
From the United States / ... des États-Unis	5%	9%
From other countries / ... d'autres pays que les États-Unis	4%	11%

* Small base size (<100), interpret with caution.

Green text indicates significantly higher than at least one other region @ 95% confidence

Red text indicates significantly lower than at least one other region @ 95% confidence

Base: Ontario

To what extent do you agree or disagree with each of the following statements?

"I would welcome visitors travelling to my community..."

* Base constituée d'un petit nombre de répondants (<100) – il faut interpréter les résultats avec prudence.

Le vert indique un résultat considérablement plus élevé qu'au moins une autre région (confiance à 95 %)

Le rouge indique un résultat considérablement moins élevé qu'au moins une autre région (confiance à 95 %)

Niveau de référence : Ontario

Dans quelle mesure êtes-vous d'accord avec chacun des énoncés suivants?

« J'accueillerais volontiers dans ma collectivité... »

Quebec / Québec

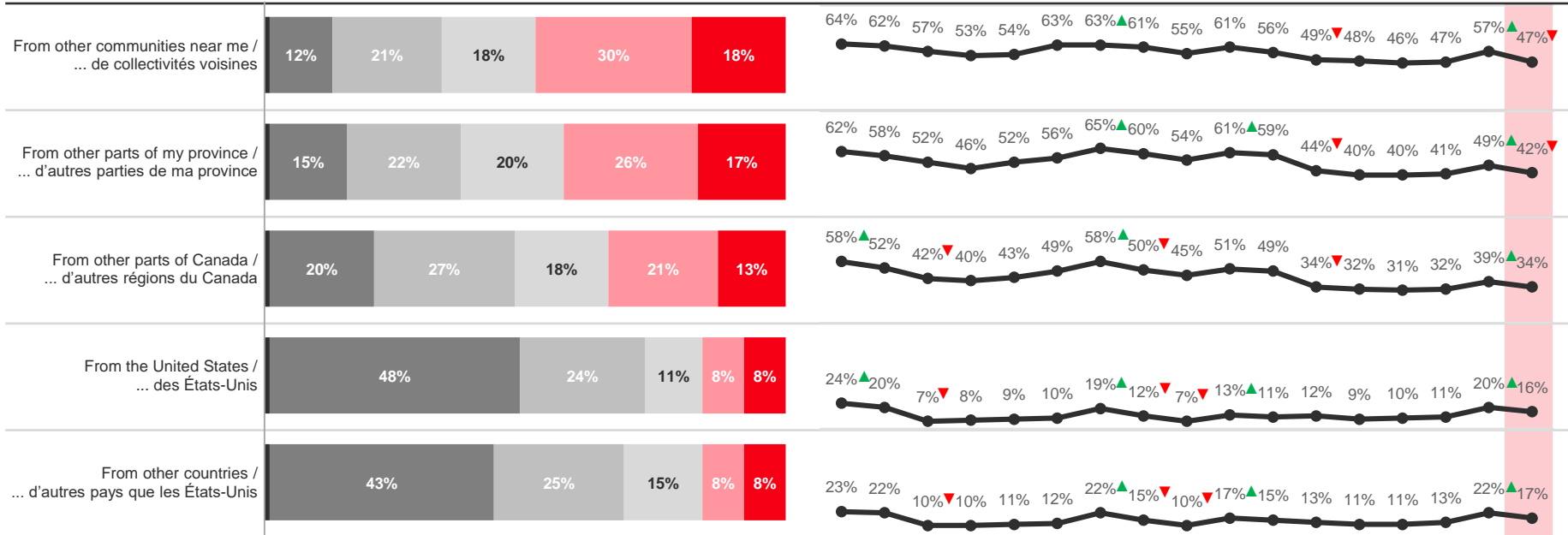
Level of Welcome Towards Visitors / Opinion envers l'accueil de visiteurs

- Don't know / Je ne sais pas
- Strongly disagree / Pas du tout d'accord
- Somewhat disagree / Plutôt en désaccord
- Neither agree nor disagree / Ni d'accord ni en désaccord
- Somewhat agree / Plutôt d'accord
- Strongly agree / Tout à fait d'accord

Dec 8 / 8 déc.

Trending / Tendance

% Somewhat / Strongly Agree / % Tout à fait d'accord / Plutôt d'accord



Jun 23 (n=420)	Jun 30 (n=414)	Jul 7 (n=408)	Jul 14 (n=414)	Jul 21 (n=414)	Jul 28 (n=412)	Aug 4 (n=401)	Aug 11 (n=405)	Aug 18 (n=406)	Aug 25 (n=411)	Sept 1 (n=408)	Sept 29 (n=402)	Oct 13 (n=415)	Oct 27 (n=405)	Nov 10 (n=414)	Nov 24 (n=401)	Dec 8 (n=408)
-------------------	-------------------	------------------	-------------------	-------------------	-------------------	------------------	-------------------	-------------------	-------------------	-------------------	--------------------	-------------------	-------------------	-------------------	-------------------	------------------

▲ indicates significantly higher than previous week @ 95% confidence / indique un résultat considérablement plus élevé que la semaine précédente (confiance à 95 %)

▼ indicates significantly lower than previous week @ 95% confidence / indique un résultat considérablement moins élevé que la semaine précédente (confiance à 95 %)



Base: Québec
To what extent do you agree or disagree with each of the following statements?
"I would welcome visitors travelling to my community..."

Niveau de référence : Québec
Dans quelle mesure êtes-vous d'accord avec chacun des énoncés suivants?
« J'accueillerais volontiers dans ma collectivité des visiteurs... »

Quebec / Québec - Urban vs Rural / Urbain vs rural

% Somewhat / Strongly Agree % Tout à fait d'accord / Plutôt d'accord	Rural/Rural (n=78)*	Urban/Urbain (n=324)
From other communities near me / ... de collectivités voisines	39%	49%
From other parts of my province / ... d'autres parties de ma province	32%	45%
From other parts of Canada / ... d'autres régions du Canada	24%	37%
From the United States /... des États-Unis	12%	17%
From other countries / ... d'autres pays que les États-Unis	15%	18%

* Small base size (<100), interpret with caution.

Green text indicates significantly higher than at least one other region @ 95% confidence

Red text indicates significantly lower than at least one other region @ 95% confidence

Base: Québec

To what extent do you agree or disagree with each of the following statements?

"I would welcome visitors travelling to my community..."

* Base constituée d'un petit nombre de répondants (<100) – il faut interpréter les résultats avec prudence.

Le vert indique un résultat considérablement plus élevé qu'au moins une autre région (confiance à 95 %)

Le rouge indique un résultat considérablement moins élevé qu'au moins une autre région (confiance à 95 %)

Niveau de référence : Québec

Dans quelle mesure êtes-vous d'accord avec chacun des énoncés suivants?

« J'accueillerais volontiers dans ma collectivité... »

Atlantic Canada / Canada atlantique

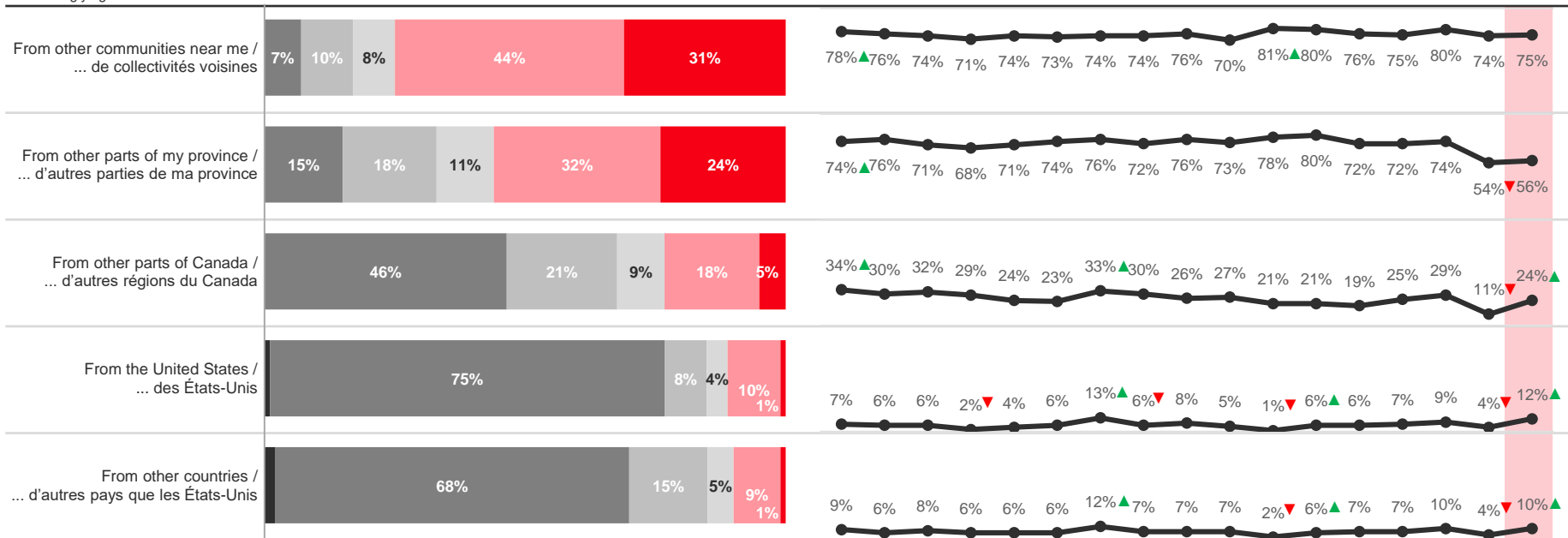
Level of Welcome Towards Visitors / Opinion envers l'accueil de visiteurs

- Don't know / Je ne sais pas
- Strongly disagree / Pas du tout d'accord
- Somewhat disagree / Plutôt en désaccord
- Neither agree nor disagree / Ni d'accord ni en désaccord
- Somewhat agree / Plutôt d'accord
- Strongly agree / Tout à fait d'accord

Dec 8 / 8 déc.

Trending / Tendance

% Somewhat / Strongly Agree / % Tout à fait d'accord / Plutôt d'accord



Jun 23 23 juin (n=201)	Jun 30 30 juin (n=202)	Jul 7 7 juill. (n=200)	Jul 14 14 juill. (n=203)	Jul 21 21 juill. (n=200)	Jul 28 28 juill. (n=200)	Aug 4 4 août (n=200)	Aug 11 11 août (n=202)	Aug 18 18 août (n=203)	Aug 25 25 août (n=203)	Sept 1 1 ^{er} sept. (n=200)	Sept 29 29 sept. (n=200)	Oct 13 13 oct. (n=200)	Oct 27 27 oct. (n=202)	Nov 10 10 nov. (n=201)	Nov 24 24 nov. (n=200)	Dec 8 8 déc. (n=200)
------------------------------	------------------------------	------------------------------	--------------------------------	--------------------------------	--------------------------------	----------------------------	------------------------------	------------------------------	------------------------------	--	--------------------------------	------------------------------	------------------------------	------------------------------	------------------------------	----------------------------

▲ indicates significantly higher than previous week @ 95% confidence / indique un résultat considérablement plus élevé que la semaine précédente (confiance à 95 %)
▼ indicates significantly lower than previous week @ 95% confidence / indique un résultat considérablement moins élevé que la semaine précédente (confiance à 95 %)

Base: Atlantic Canada
To what extent do you agree or disagree with each of the following statements?
"I would welcome visitors travelling to my community..."

Niveau de référence : Canada atlantique
Dans quelle mesure êtes-vous d'accord avec chacun des énoncés suivants?
« J'accueillerais volontiers dans ma collectivité des visiteurs... »



Atlantic Canada / Canada atlantique - Urban vs Rural / Urbain vs rural

% Somewhat / Strongly Agree % Tout à fait d'accord / Plutôt d'accord	Rural/Rural (n=119)	Urban/Urbain (n=77)*
From other communities near me / ... de collectivités voisines	62%	83%
From other parts of my province / ... d'autres parties de ma province	47%	58%
From other parts of Canada / ... d'autres régions du Canada	15%	30%
From the United States / ... des États-Unis	4%	17%
From other countries / ... d'autres pays que les États-Unis	5%	13%

* Small base size (<100), interpret with caution.

Green text indicates significantly higher than at least one other region @ 95% confidence

Red text indicates significantly lower than at least one other region @ 95% confidence

Base: Atlantic Canada

To what extent do you agree or disagree with each of the following statements?

"I would welcome visitors travelling to my community..."

* Base constituée d'un petit nombre de répondants (<100) – il faut interpréter les résultats avec prudence.

Le vert indique un résultat considérablement plus élevé qu'au moins une autre région (confiance à 95 %)

Le rouge indique un résultat considérablement moins élevé qu'au moins une autre région (confiance à 95 %)

Niveau de référence : Canada atlantique

Dans quelle mesure êtes-vous d'accord avec chacun des énoncés suivants?

« J'accueillerais volontiers dans ma collectivité... »