

Destination Canada

Mise à jour des prévisions sur l'économie touristique

Juin 2021

CANADA 
LE CŒUR
GRAND
OUVERT

 **DESTINATION**

L'avenir...



Les éléments fondamentaux du voyage sont en place :

- La demande de voyages est élevée;
- Une croissance économique est prévue;
- Des voyageurs potentiels ont beaucoup économisé.



MAIS... la réouverture sera asymétrique :

- Les pays auront des politiques, des approches et des calendriers de réouverture différents;
- Les voyages seront ouverts aux voyageurs ayant démontré leur immunité contre la COVID-19 et provenant de pays où le nombre de nouveaux cas d'infection est faible.



Si la frontière rouvre à l'automne 2021, nous anticipons :

- Une explosion de la demande refoulée de voyages vers le Canada en 2022 de la part de résidents immunisés provenant de pays où le nombre de cas est faible et où les vaccins approuvés par Santé Canada ont été déployés;
- Un passage progressif à une « nouvelle normalité ».

Principal point à retenir : les voyages sont maintenant plus complexes

Le calendrier de réouverture des frontières n'est qu'un des nombreux morceaux du casse-tête. La rapidité de la reprise dépendra aussi des conditions de voyage dans la région d'origine et dans la région de la destination.

Facteurs liés au visiteur :

- Confiance dans l'économie
- Économies personnelles
- Immunisation de la personne même et des membres de son groupe de voyage

Facteurs liés au pays ou à la région d'origine du visiteur :

- Nombre de cas et de variants
- Niveau de vaccination ou d'immunisation dans le pays ou la région d'origine
- Restrictions et exigences au retour d'un voyage (p. ex. quarantaines)

Facteurs liés au pays ou à la région de destination :

- Nombre de cas et de variants
- Acceptation des différentes approches quant à l'immunisation (p. ex. vaccins)
- Exigences de documents confirmant l'immunisation

Scénarios de reprise

Le calendrier de la reprise pourrait varier de plusieurs années en raison de la différence entre les conditions idéales et les mauvaises conditions de voyage.

Conditions de voyage	RECETTES EN 2021 (G\$)	PERTE EN 2021 P/R À 2019 (G\$)	PERTE EN 2022 P/R À 2019 (G\$)	RETOUR AU NIVEAU DE 2019
Idéales	55,0 \$	-50,1 \$	-14,5 \$	2023
Actuelles	51,1 \$	-54,0 \$	-22,5 \$	2025
Mauvaises	46,0 \$	-59,1 \$	-34,8 \$	>2026

Source : Service de recherche de Destination Canada, prévisions de mai 2021

Considérations stratégiques liées au marketing

Pressions de la concurrence

Toutes les destinations se battront pour attirer les visiteurs vaccinés des quelques pays qui auront contrôlé la pandémie de COVID-19.

- Les Canadiens seront des voyageurs très recherchés, notamment aux États-Unis et dans l'Union européenne.

Répercussions :

- Le Canada dispose d'une courte période pour inciter les Canadiens à visiter le Canada sans tarder.
- En 2021 : Les destinations de villégiature et rurales étant réservées par les voyageurs locaux, la capacité excédentaire disponible dans les grandes villes sera une excellente occasion pour les voyages interprovinciaux.

Grande variabilité

La réouverture variera grandement à l'échelle mondiale.

Les marchés pourraient ouvrir et fermer à mesure que les cas de COVID-19 locaux diminuent ou augmentent au-dessus d'un seuil précis.

Répercussions :

- Tous les secteurs de l'industrie du tourisme – du marketing aux ventes, en passant par les opérations – devront être flexibles et s'adapter rapidement à l'évolution des exigences relatives à la pandémie de COVID-19.
- Le tourisme peut être exposé à des risques continus liés à l'annulation de voyages.

La reprise de l'économie mondiale devrait s'accélérer à la mi-2021

À partir de la mi-2021, des niveaux très élevés de croissance économique mondiale sont attendus, avec les États-Unis et la Chine en tête :

- L'extension des programmes de vaccination en 2021 permettra une forte croissance;
- La croissance devrait ralentir en 2022 et 2023, lorsque l'activité se normalisera;
- La lenteur des campagnes de vaccination dans le monde freinera la reprise économique dans certaines régions jusqu'en 2023;
- Cette croissance stimulée par la consommation peut déclencher une inflation à court terme, l'offre de biens et de services s'adaptant à la demande croissante.

Projections de la croissance économique mondiale

Canada	6,5
États-Unis	7,0
Zone euro	4,5
Chine	9,5
Monde	6,8

Source : Banque du Canada, Rapport sur la politique monétaire (21 avril 2021)

Les personnes aux revenus les plus élevés disposent d'économies massives

Les consommateurs des principales économies ont accumulé plus de 2 900 milliards de dollars d'épargne excédentaire en 2020, ce qui pourrait nourrir une puissante reprise lorsque la pandémie s'essoufflera.

Aux États-Unis :

- Les ménages ont épargné plus de 1 600 milliards de dollars de plus qu'ils ne l'auraient fait autrement;
- Oxford Economics estime que les 40 % les plus riches disposent de la majeure partie de cette épargne.

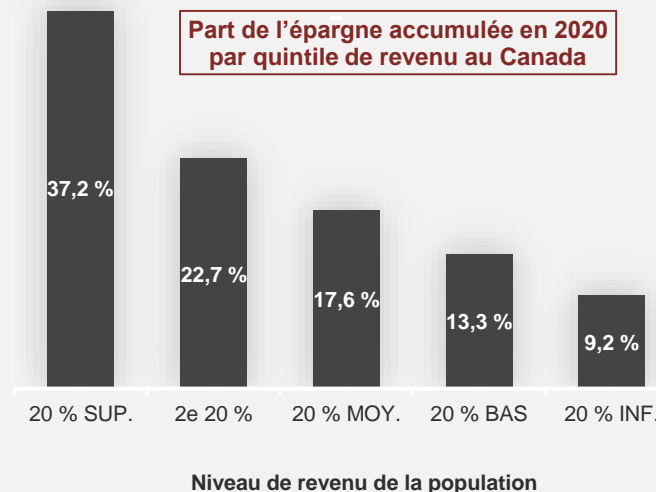
Au Canada :

- Les Canadiens ont accumulé en moyenne 5 800 dollars par ménage en épargne supplémentaire en 2020 (plus de 150 milliards de dollars);
- Les 40 % les plus riches disposent de plus de 60 % de l'épargne totale.

Sources : [S&P Global Market Intelligence](#), Consumers to unleash trillions of dollars in excess savings when pandemic ends (8 février 2021); Oxford Economics; Banque du Canada, Rapport sur la politique monétaire, avril 2021

ÉPARGNE SUPPLÉMENTAIRE (EN DOLLARS US)

RÉGION	ÉPARGNE SUPPLÉMENTAIRE (EN DOLLARS US)
États-Unis	1 600 milliards de dollars
Zone euro	465 milliards de dollars
Chine	430 milliards de dollars
Japon	300 milliards de dollars
Royaume-Uni	160 milliards de dollars
Canada	151 milliards de dollars



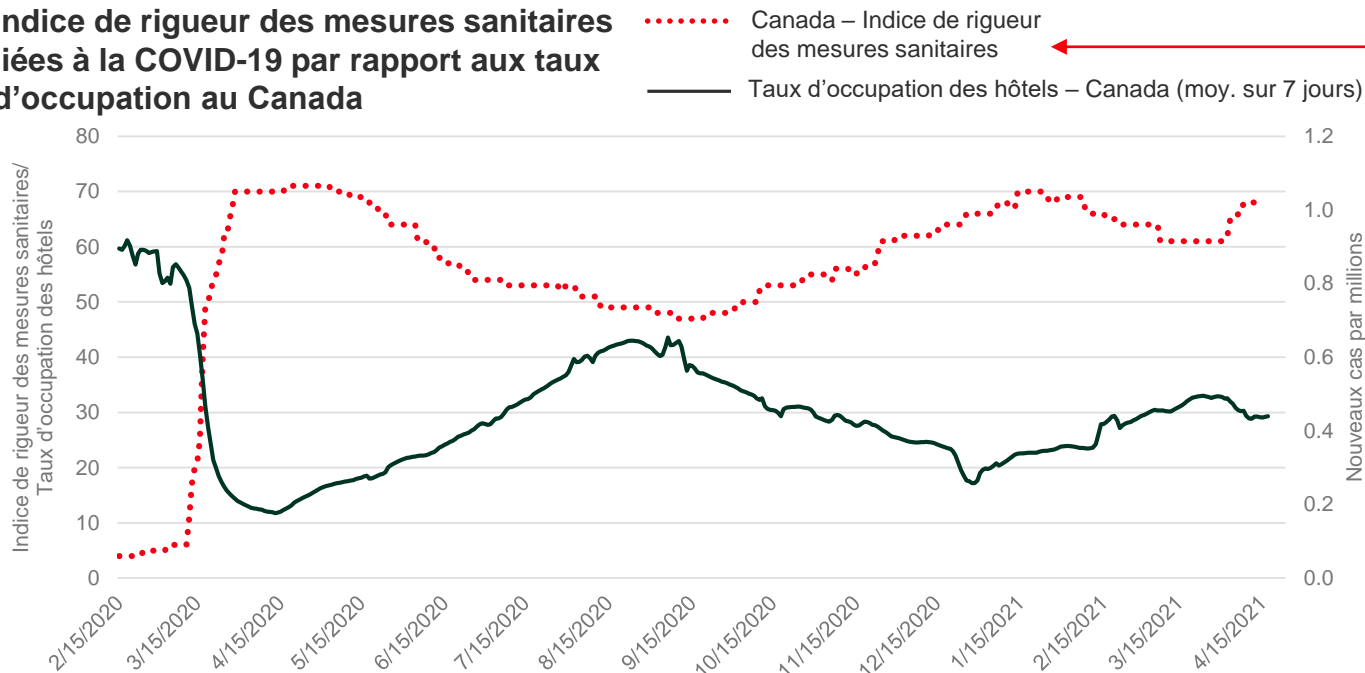
Grâce au déploiement des vaccins, l'économie mondiale commence à se redresser.

Mais l'industrie du tourisme est encore fragilisée par la pandémie de COVID-19...



Au niveau national, les voyages augmentent et diminuent en fonction des restrictions

Indice de rigueur des mesures sanitaires liées à la COVID-19 par rapport aux taux d'occupation au Canada



L'indice de rigueur des mesures sanitaires mesure le niveau d'application de mesures de santé publique destinées à contrôler la propagation du virus. Il s'agit d'un indicateur composite combinant les fermetures restrictives, la détection des cas, l'isolement, la recherche des contacts et la mise en quarantaine, ainsi que la distanciation physique.

Source : Banque du Canada; Our World in Data; STR Inc.

https://www.banqueducanada.ca/marches/operations-marches-octroi-liquidites/covid-19-mesures-soutenir-economie-systeme-financier/indice-de-rigueur-des-mesures-sanitaires-liees-a-la-covid-19/?_ga=2.84549657.1887991914.1622997755-109388003.1622997755

<https://github.com/owid/covid-19-data/tree/master/public/data>



**La reprise du tourisme
est liée à un taux élevé
de vaccination**

...
**au Canada et
à l'étranger**

Trois enjeux mondiaux pour l'avenir



Protéger les 7,8 milliards de personnes dans le monde

La COVID-19 ne connaît pas de frontières.

Les populations non vaccinées demeurent vulnérables au virus et aux variants.

La vaccination mondiale pourrait ne pas être réalisée avant 2026.



Variants émergents de la COVID-19

Les vaccins peuvent ne pas être efficaces contre les nouvelles souches qui surgissent dans les populations non protégées, ce qui nécessite la réimposition de mesures de confinement restrictives.

Variants préoccupants établis :

B.1.1.7 (Royaume-Uni)

P.1 (Brésil)

B1.35.1 (Afrique du Sud)

Nouveau variant d'intérêt :

B.1.617 (Inde)

(Le pays entre parenthèses indique où le variant a été décelé pour la première fois)



Réticence à la vaccination

% de la population qui n'a pas l'intention de se faire vacciner

32 % **États-Unis**

14 % **Canada**

La vaccination de l'ensemble de la population mondiale risque de prendre des années

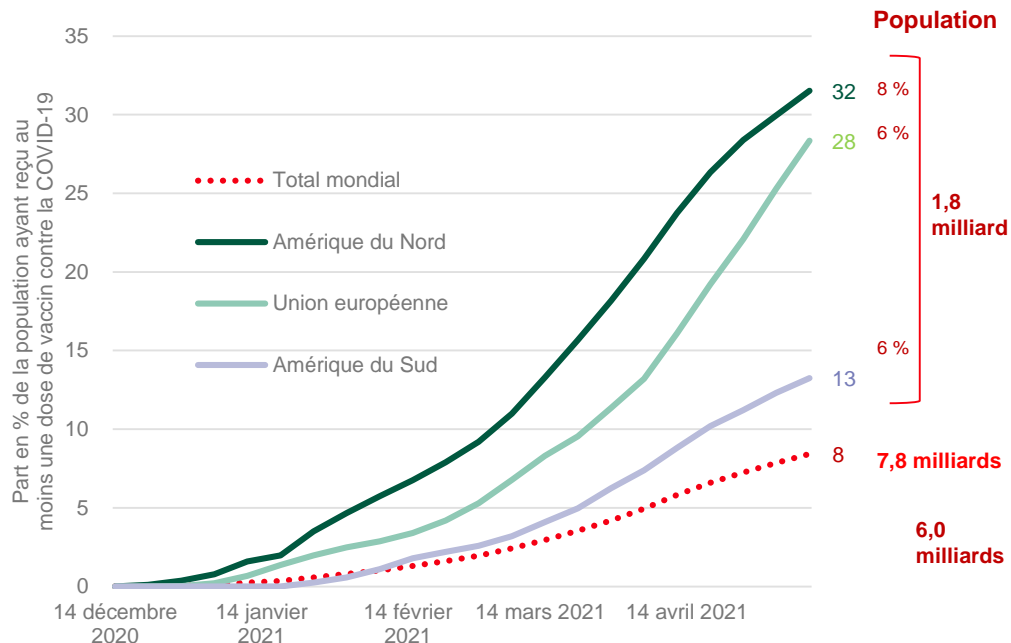
Certaines régions déploient rapidement le vaccin, mais ce n'est pas le cas dans la majeure partie du monde.

Cela pourrait prendre encore cinq ans si l'on se base sur le rythme de vaccination actuel.

Répercussions :

Risque accru que de nouveaux variants entraînent de nouvelles restrictions aux frontières.

Part de la population totale ayant reçu au moins une dose de vaccin contre la COVID-19 (au 10 mai 2021)



Source : <https://ourworldindata.org/covid-vaccinations>

La réouverture du marché mondial du voyage sera asymétrique

Chaque pays aura un certain nombre de considérations précises et individuelles

- Les pays atteignant l'immunité collective plus tôt devraient rouvrir plus tôt;
- Certains pays pourraient rouvrir ou rester ouverts sans atteindre l'immunité collective;
- Conditions d'entrée et de retour au pays :
 - Le niveau de vaccination dans le pays peut déterminer les restrictions imposées aux visiteurs internationaux ET aux résidents qui reviennent au pays;
 - Les voyageurs qui reviennent au pays ou se rendent à l'étranger peuvent être soumis aux mêmes exigences que les voyageurs entrants (quarantaine, test, vaccination).

Comment les voyages internationaux vont-ils reprendre?

Hypothèses

Confirmation de la vaccination exigée à l'échelle mondiale

- Documents confirmant la vaccination, un test de dépistage négatif ou la guérison de la COVID-19 (l'UE prévoit des certificats/passeports de voyage à partir de l'été 2021).
- Une étude mondiale menée dans 28 pays par Ipsos pour le *Forum économique mondial* a révélé que 78 % des personnes interrogées sont en faveur d'un type quelconque d'obligation de vaccination pour les voyages internationaux.

Taux de vaccination dans les pays

- Les pays rouvriront leurs frontières lorsque leurs propres populations seront vaccinées – ces niveaux varient.
- Sur la base des taux de vaccination actuels, les États-Unis, le Royaume-Uni et l'UE rouvriront leurs portes en premier.
- Pour les autres pays, la réouverture dépendra des taux de vaccination et de l'efficacité du vaccin.

Risques de perturbation

- Bien que la longévité de l'immunisation reste inconnue, une nouvelle formulation du vaccin pourrait être nécessaire plus tôt pour protéger contre les nouveaux variants.
- Perturbations de la chaîne d'approvisionnement dues à des problèmes de production/réglementation ou à l'affectation des crédits à des dépenses urgentes dans les pays producteurs.

Calendrier des scénarios et hypothèses

Tous les scénarios supposent ce qui suit :

- Une preuve d'immunité contre la COVID-19 sera exigée;
- Une fois que les restrictions seront levées, les cas de COVID-19 restent sous contrôle;
- Aucune perturbation grave de l'approvisionnement en vaccins ou de l'accès aux vaccins.

SCÉNARIO	JUILL.	AOÛT	SEPT.	OCT.-NOV. 2021	T4 2021	T1 2022	T2 2022
Conditions idéales	Reprise des voyages interprovinciaux	Réouverture progressive de la frontière pour tous					
Conditions actuelles	Reprise graduelle des voyages interprovinciaux		Réouverture de la frontière américaine	Réouverture des frontières du Royaume-Uni et de l'UE	Réouverture des autres pays dès que la vaccination le permet		
Mauvaises conditions			Reprise des voyages interprovinciaux		Réouverture de la frontière américaine	Réouverture des frontières du Royaume-Uni et de l'UE	Réouverture de tous les autres pays

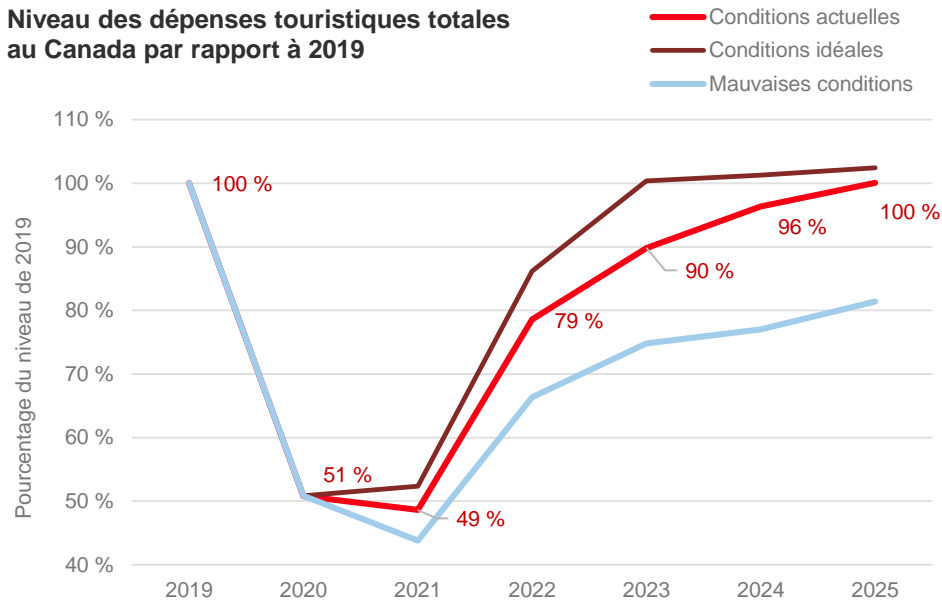
Les dépenses touristiques devraient se redresser d'ici 2025

Selon les tendances actuelles, les dépenses touristiques au Canada devraient retrouver leur niveau de 2019 au début de 2025.

Nous pourrions nous rétablir plus tôt (d'ici 2023)...

- **SI**
les efforts de vaccination mondiaux sont efficaces
- **ET**
les Canadiens consacrent une plus grande part de leurs budgets de voyages à l'étranger à des destinations canadiennes.

Niveau des dépenses touristiques totales au Canada par rapport à 2019



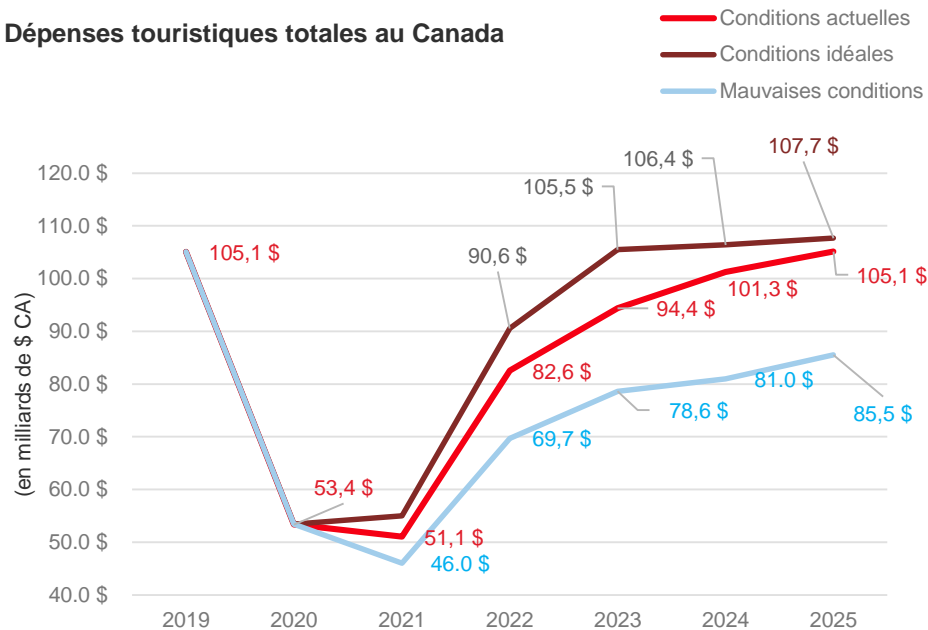
Source : Service de recherche de Destination Canada, prévisions de mai 2021

Le chemin vers la reprise reste fragile

Pour éviter de glisser vers le scénario des **mauvaises conditions** :

- Taux élevé de vaccination au Canada et dans les principaux marchés de DC;
- Les nouveaux cas restent faibles au Canada et dans les principaux marchés de DC;
- La confiance des voyageurs continue de croître;
- Les obstacles liés aux voyages sont continuellement réduits.

Dépenses touristiques totales au Canada

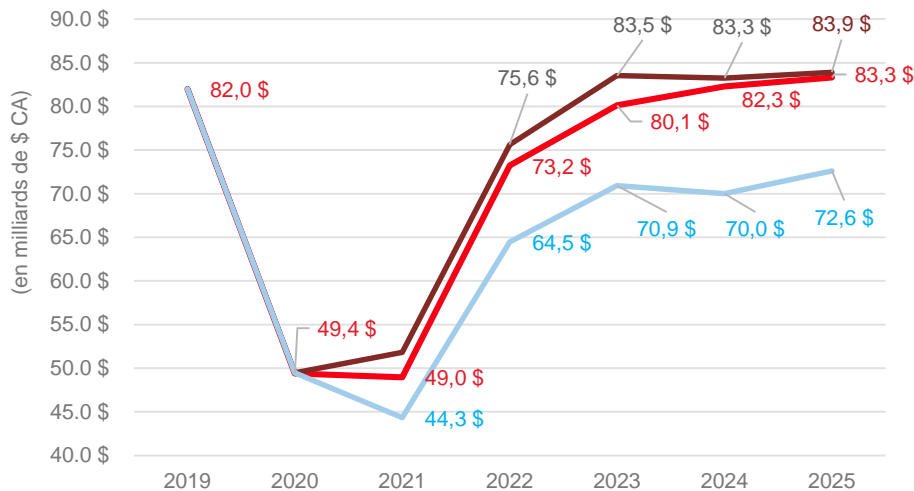


Source : Service de recherche de Destination Canada, prévisions de mai 2021

Au Canada, les dépenses touristiques intérieures rebondiront plus rapidement que les dépenses touristiques de visiteurs étrangers

Dépenses touristiques intérieures au Canada
Tendances actuelles

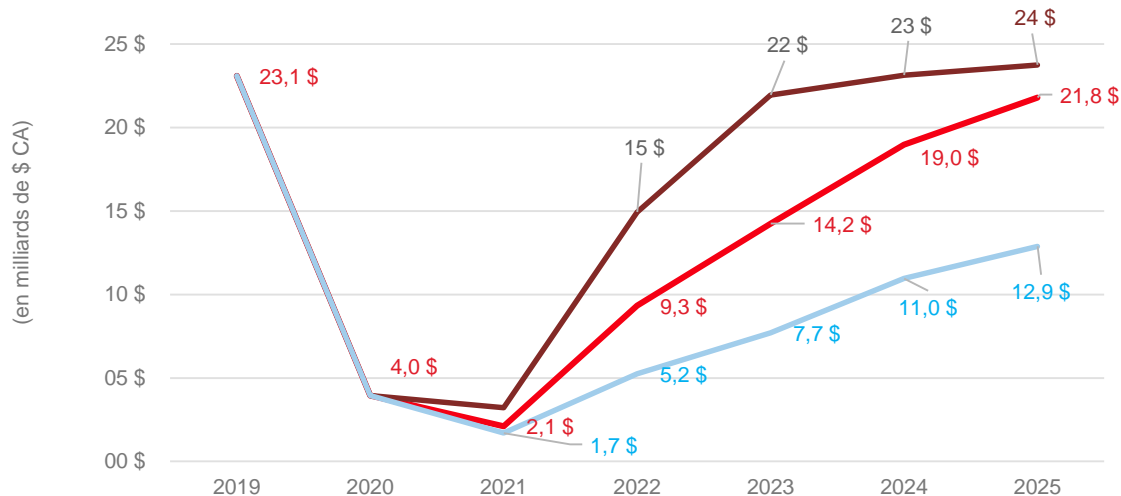
— Conditions actuelles
— Conditions idéales
— Mauvaises conditions



- Une fois les restrictions internes levées, les Canadiens devraient reprendre leurs habitudes de voyage normales.
- À court terme, le tourisme intérieur devrait bénéficier d'une augmentation de la conversion des voyages à l'étranger en voyages intérieurs.

Le chemin vers la reprise du tourisme international pourrait être plus long

Dépenses des touristes étrangers au Canada
Tendances actuelles



- Les arrivées internationales seront limitées à court et à moyen terme.
- Les voyageurs en provenance des marchés de l'Asie-Pacifique constituent un facteur inconnu important.

Source : Service de recherche de Destination Canada, prévisions de mai 2021

Prévisions : Tendances actuelles jusqu'en 2022 (à l'échelle nationale)

Prévisions des dépenses touristiques selon les tendances actuelles –
en milliards de dollars canadiens

	2019	2020	2021	2022
Dépenses touristiques totales	105,1	53,4	51,1	82,6
Total à l'échelle nationale	82,0	49,4	49,0	73,2
Voyages à l'intérieur des provinces	33,2	24,1	28,7	33,3
Voyages entre les provinces	12,6	4,7	5,6	12,5
Conversion de voyages à l'étranger en voyages au pays*	..	1,1	3,6	5,1
Autres dépenses**	36,2	19,4	11,0	22,4

Cela suppose que les Canadiens convertissent plus de 3,6 milliards de dollars des voyages à l'étranger en voyages au pays, une tendance qui s'accélérera en 2022 avant de diminuer lorsque les Canadiens recommenceront à voyager à l'étranger.

L'objectif de DC est d'accélérer ce comportement au moyen de promotions et d'autres activités, et de transférer de manière permanente des dépenses sortantes vers le marché intérieur.

Les dépenses touristiques intérieures globales devraient diminuer en 2021 en raison de l'effondrement des voyages aériens, en particulier des voyages à l'étranger des Canadiens.

* Comprend les dépenses effectuées au cours d'un voyage à l'intérieur et à l'extérieur de sa province ou de son territoire de résidence.

** Comprend le coût des billets d'avion internationaux et interprovinciaux, les services de voyage et les dépenses préalables au voyage pour des biens à usage unique liés au tourisme (bagages, matériel de camping, remorques, fourgonnettes de camping).

Prévisions : Tendances actuelles (à l'échelle nationale)

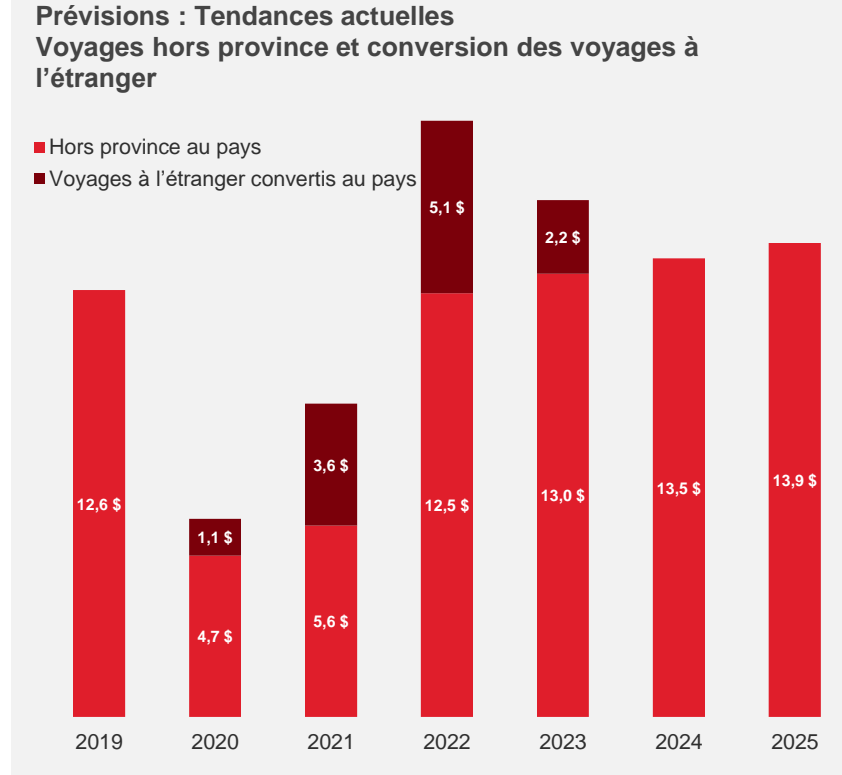
Les voyages intérieurs hors province devraient reprendre d'ici 2022.

L'année 2021 connaîtra une croissance modeste par rapport à 2020, car les restrictions ont pratiquement arrêté les voyages au cours des six premiers mois de 2021.

Nous prévoyons une nouvelle croissance des voyages intérieurs, alimentée par l'épargne et le fait que les Canadiens tempèrent leurs attentes en matière de voyages à l'étranger.

Les principaux facteurs qui influencent ces déplacements :

- La levée des restrictions internes d'ici l'été;
- Le nombre de nouveaux cas de COVID-19 qui reste faible;
- Le succès des campagnes visant à favoriser l'achat local des organismes de marketing de destination.



Source : Service de recherche de Destination Canada, prévisions de mai 2021

Prévisions : Tendances actuelles (à l'échelle internationale)

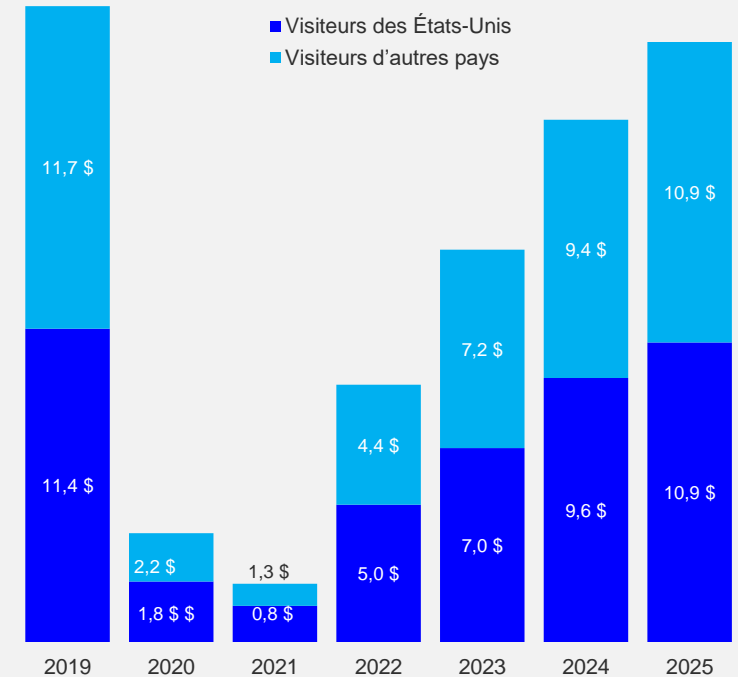
Les dépenses de voyageurs des États-Unis seront limitées et pourraient ne représenter que 12 % des niveaux de 2019 en 2021, avant de passer à 44 % en 2022 et de rebondir complètement d'ici 2025-2026.

Les dépenses de voyageurs en provenance d'autres pays connaîtront une baisse similaire en 2021, s'établissant à 7 % des niveaux de 2019 avant de s'améliorer pour atteindre 37 % en 2022.

Voici les principaux facteurs qui ont une incidence sur les voyages internationaux :

- Détérioration des voyages d'affaires;
- Des niveaux relativement faibles de vaccination dans d'autres pays;
- Maintien de restrictions aux frontières;
- Concurrence internationale accrue axée sur les voyageurs fréquents et les personnes entièrement vaccinées ayant des économies importantes;
- Promotion de l'achat local des organismes de marketing de destination.

Niveau des dépenses touristiques totales au Canada par rapport à 2019 (en milliards de \$ CA)



Source : Service de recherche de Destination Canada, prévisions de mai 2021

Occasions saisonnières

En fonction des conditions actuelles, comme les taux de vaccination et les habitudes de voyage, les possibilités de voyager au Canada varient dans le temps et selon les saisons.

	T2 2021	T3 2021	T4 2021	T1 2022	T2 2022	T3 2022	COMMENTAIRES
Canada		En ville					* Pour l'été 2021 au Canada, les installations extérieures sont très réservées, mais il pourrait y avoir des possibilités de tourisme urbain.
États-Unis		Ouverture de la frontière					Nous prévoyons la réouverture de la frontière à l'automne.
Europe							L'Europe rouvrira au troisième trimestre, mais les voyageurs resteront probablement près de chez eux à court terme.
Asie-Pacifique							Les voyageurs de l'Asie-Pacifique et long-courriers resteront probablement près de chez eux à court terme.

Tendances clés à suivre pour l'avenir

Taux de vaccination dans le monde et nombre de nouveaux cas.

Reprise des vols des compagnies aériennes et fréquence des vols sur les itinéraires.

Sentiment des voyageurs – confiance dans les voyages et dans l'industrie du voyage.

Dates de réouverture des pays.

Tendances du voyage d'agrément :

- Moins de voyages/voyages plus longs
- Distance parcourue
- Quand les séjours urbains reviendront-ils?
- Quand les voyages en groupe reviendront-ils?

Questions relatives aux voyages d'affaires :

- Si les entreprises doivent gérer le risque lié à la COVID-19 pour les employés;
- Questions de confidentialité (les entreprises peuvent-elles demander/exiger une preuve de vaccination?);
- Voyages plus longs;
- Répercussions de la technologie virtuelle et types de réunions qui deviennent virtuelles ou hybrides.

Annexe : Détails

Prévisions : Tendance actuelle jusqu'en 2025

Reprise d'ici 2025, avec une légère augmentation des voyages interprovinciaux et une légère diminution des voyages internationaux

Prévisions des dépenses touristiques selon les tendances actuelles – en milliards de dollars canadiens

	2019	2020	2021	2022	2023	2024	2025
Dépenses touristiques totales	105,1	53,4	51,1	82,6	94,4	101,3	105,2
Total à l'échelle nationale	82,0	49,4	49,0	73,2	80,1	82,3	83,3
Voyages à l'intérieur des provinces	33,2	24,1	28,7	33,3	33,3	33,5	33,9
Voyages entre les provinces	12,6	4,7	5,6	12,5	13,0	13,5	13,9
Conversion de voyages à l'étranger en voyages au pays*	..	1,1	3,6	5,1	2,2
Autres dépenses**	36,2	19,4	11,0	22,4	31,6	35,3	35,5
Total à l'échelle internationale	23,1	4,0	2,1	9,4	14,3	19,0	21,8
Voyages au départ des États-Unis	11,4	2,2	1,3	5,0	7,0	9,6	10,9
Voyageurs américains par voie terrestre	5,1	1,1	0,7	2,3	3,3	4,2	5,0
Voyageurs américains par voie maritime et terrestre	6,3	1,1	0,6	2,7	3,7	5,4	5,8
Voyages au départ d'autres pays	11,7	1,8	0,8	4,4	7,2	9,4	11,0
(R.-U., FR, ALL)	3,0	0,2	0,3	1,6	2,3	2,9	3,1
(AUS, CHN, JPN, MEX)	3,8	0,4	0,1	1,3	2,5	3,2	3,6

* Comprend les dépenses effectuées au cours d'un voyage à l'intérieur et à l'extérieur de sa province ou de son territoire de résidence.

** Comprend le coût des billets d'avion internationaux et interprovinciaux, les services de voyage et les dépenses préalables au voyage pour des biens à usage unique liés au tourisme (bagages, matériel de camping, remorques, fourgonnettes de camping).

Prévisions : conditions idéales (détails)

Dans des conditions idéales, les dépenses touristiques totales pour des biens et services canadiens retrouveront le niveau de 2019 d'ici 2023, grâce à la reprise complète du tourisme intérieur d'ici 2023, puis aux dépenses des visiteurs de l'étranger d'ici 2024.

Prévisions des dépenses touristiques selon les tendances actuelles – en milliards de dollars canadiens

	2019	2020	2021	2022	2023	2024	2025
Dépenses touristiques totales	105,1	53,4	55,0	90,6	105,5	106,4	107,7
Total à l'échelle nationale	82,0	49,5	51,8	75,6	83,5	83,3	83,9
Voyages à l'intérieur des provinces	33,2	26,6	30,6	33,5	33,7	34,4	35,5
Voyages entre les provinces	12,6	4,7	5,5	13,0	14,7	13,4	12,9
Conversion de voyages à l'étranger en voyages au pays*			3,8	6,8	3,5	0,2	
Autres dépenses**	36,2	18,1	11,9	22,4	31,6	35,3	35,5
Total à l'échelle internationale	23,1	4,0	3,2	14,9	22,0	23,1	23,7
Voyages au départ des États-Unis	11,4	2,2	1,9	7,5	10,6	11,3	11,5
Voyageurs américains par voie terrestre	5,1	1,1	1,1	3,8	5,2	5,5	5,6
Voyageurs américains par voie maritime et terrestre	6,3	1,1	0,8	3,7	5,4	5,9	6,0
Voyages au départ d'autres pays	11,7	1,8	1,3	7,5	11,3	11,8	12,2
Régions ciblées par DC							
Europe (R.-U., FR, ALL)	3,0	0,2	0,3	2,0	3,0	3,1	3,2
Asie-Pacifique (AUS, CHN, JPN, MEX)	3,8	0,4	0,4	2,3	3,7	3,8	4,0

* Comprend les dépenses effectuées au cours d'un voyage à l'intérieur et à l'extérieur de sa province ou de son territoire de résidence.

** Comprend le coût des billets d'avion internationaux et interprovinciaux, les services de voyage et les dépenses préalables au voyage pour des biens à usage unique liés au tourisme (bagages, matériel de camping, remorques, fourgonnettes de camping).

Conditions idéales : Hypothèses

Principaux aspects du scénario :

- Les vaccins sont efficaces contre les variants;
- Le rythme de la vaccination s'accélère dans le monde;
- Les taux d'immunité globale (populations vaccinées + guéries) sont élevés;
- Coopération multilatérale en matière de distribution de vaccins;
- À l'échelle internationale – la demande refoulée de voyages est comblée en 2022, mais elle est limitée par les vaccinations et la réouverture des compagnies aériennes, et ne dépassera pas les niveaux de voyages de 2019.

Nous nous rapprochons actuellement de ce scénario.

Prévisions : Mauvaises conditions (détails)

Dans de mauvaises conditions, le tourisme intérieur deviendra le principal moteur des activités liées aux visiteurs, les arrivées internationales restant faibles en raison de la propagation endémique de la COVID-19, qui nécessite des mesures strictes pour limiter l'importation de nouveaux variants et augmente le coût global des voyages.

Prévisions des dépenses touristiques selon les tendances actuelles – en milliards de dollars canadiens

	2019	2020	2021	2022	2023	2024	2025
Dépenses touristiques totales	105,1	53,4	46,0	69,7	78,6	81,0	85,5
Total à l'échelle nationale	82,0	49,5	44,3	64,5	70,9	70,0	72,6
Voyages à l'intérieur des provinces	33,2	26,6	29,5	33,0	35,0	36,0	37,4
Voyages entre les provinces	12,6	4,7	3,4	10,6	12,5	13,1	13,7
Conversion de voyages à l'étranger en voyages au pays*	1,1	3,9	0,7
Autres dépenses**	36,2	18,1	10,2	17,0	22,7	20,9	21,5
Total à l'échelle internationale	23,1	4,0	1,7	5,2	7,7	11,0	12,9
Voyages au départ des États-Unis	11,4	2,2	1,1	3,7	4,5	6,1	7,0
Voyageurs américains par voie terrestre	5,1	1,1	0,6	1,8	2,2	2,9	3,6
Voyageurs américains par voie maritime et terrestre	6,3	1,1	0,4	1,9	2,3	3,2	3,5
Voyages au départ d'autres pays	11,7	1,8	0,6	1,5	3,2	4,9	5,9
Régions ciblées par DC							
Europe (R.-U., FR, ALL)	3,0	0,2	0,2	0,6	1,0	1,8	2,0
Asie-Pacifique (AUS, CHN, JPN, MEX)	3,8	0,4	0,1	0,5	1,2	1,6	1,9

* Comprend les dépenses effectuées au cours d'un voyage à l'intérieur et à l'extérieur de sa province ou de son territoire de résidence.

** Comprend le coût des billets d'avion internationaux et interprovinciaux, les services de voyage et les dépenses préalables au voyage pour des biens à usage unique liés au tourisme (bagages, matériel de camping, remorques, fourgonnettes de camping).

Mauvaises conditions : Hypothèses

Principaux aspects du scénario :

- Les marchés de l'Asie-Pacifique rouvrent avec des retards considérables – T2 2022;
- Faibles taux de vaccination en Asie-Pacifique;
- Apparition de nouvelles vagues et de nouveaux variants;
- La durée de l'efficacité des vaccins est plus courte que prévu;
- L'efficacité des vaccins contre les variants est plus faible que prévu;
- Retards ou interruptions dans le déploiement des vaccins (rappels et vaccinations initiales).

Le tout entraînant des contraintes pour les visiteurs étrangers, des restrictions aux frontières et des réticences à voyager.