

Resident Sentiment / Opinion des résidents

2021-08-31



Destination Canada provides permission to use this data.
Please source as: "Destination Canada Weekly COVID-19 Resident Sentiment, 2021-08-31"

Destination Canada donne l'autorisation d'utiliser ces données.
Veuillez indiquer comme source : « Sondage hebdomadaire de Destination Canada sur
l'opinion des résidents quant à la situation liée à la COVID-19, 2021-08-31 »



Summary

	I Feel Safe to Travel		Receptivity of Advertising	
BC	▼	Compared to the previous week, feelings of safety have decreased significantly towards all domestic destinations and towards the US. Feelings of safety towards domestic destinations have generally been trending downwards since the beginning of August.	▼	Compared to the previous week tracked, receptivity of promoting their community as a destination has decreased towards all regions. Notably, receptivity has moved from neutral to negative towards other parts of Canada, and from positive to neutral towards other parts of the province.
Alberta	—	Compared to the previous week, feelings of safety towards all travel destinations have remained stable. Feelings of safety towards other parts of Canada have remained stable over the past 3 weeks.	▼	Compared to the previous week tracked, receptivity of promoting their community as a destination has decreased towards other international destinations (outside of the US).
Saskatchewan	—	Compared to the previous week, feelings of safety towards all travel destinations have remained stable.	▼	Compared to the previous week tracked, receptivity of promoting their community as a destination has decreased towards other parts of Canada. Notably, receptivity has moved from positive to neutral towards other parts of Canada.
Manitoba	▼	Compared to the previous week, feelings of safety have decreased significantly towards nearby communities.	—	Compared to the previous week tracked, receptivity of promoting their community as a destination has remained stable towards all regions. Receptivity has been positive towards nearby communities and other parts of the province since the end of June and towards other parts of Canada since the beginning of July.
Ontario	—	Compared to the previous week, feelings of safety towards all travel destinations have remained stable. Feelings of safety have generally remained stable for all domestic destinations since the beginning of July, with few fluctuations.	—	Compared to the previous week tracked, receptivity of promoting their community as a destination has remained stable towards all regions. While receptivity has been stable towards all domestic regions since the beginning of July, it has been trending downwards for all international destinations during the same period.
Quebec	▼	Compared to the previous week, feelings of safety have decreased significantly towards other parts of Canada and towards international destinations (outside of the US). Feelings of safety towards domestic destinations have generally been trending downwards since the beginning of August.	—	Compared to the previous week tracked, receptivity of promoting their community as a destination has remained stable towards all regions. While receptivity has been stable towards all domestic regions since the beginning of July, it has been trending downwards for all international destinations during the same period.
Atlantic Canada	—	Compared to the previous week, feelings of safety towards all travel destinations have remained stable. However, feelings of safety have been trending downwards towards other parts of Canada since the beginning of August.	▼	Compared to the previous week tracked, receptivity of promoting their community as a destination has decreased towards all domestic regions. Notably, receptivity has moved from positive to neutral towards other parts of Canada.

* Small base size (<100), interpret with caution.

2 ▲ positive compared to previous week

▼ negative compared to previous week

— no change compared to previous week



Résumé

	Je me sens à l'aise de voyager		Réaction à la publicité	
Colombie-Britannique	▼	Par rapport à la semaine précédente, le sentiment de sécurité a grandement diminué pour ce qui est de voyager dans l'ensemble des destinations du Canada et aux États-Unis. Le sentiment de sécurité par rapport aux voyages dans toutes les régions du Canada maintient généralement sa tendance à la baisse depuis début août.	▼	Par rapport à la dernière semaine faisant l'objet d'un suivi, l'ouverture des résidents à l'idée de voir de la publicité sur leur communauté a connu un recul, quel que soit le public ciblé. Notamment, la réaction face à de la publicité ciblant des visiteurs d'autres régions du Canada n'est plus neutre mais négative, et celle ciblant d'autres parties de la province n'est plus positive mais neutre.
Alberta	—	Par rapport à la semaine précédente, le sentiment de sécurité est demeuré stable en ce qui a trait aux voyages dans l'ensemble des destinations. Il est aussi demeuré stable ces trois dernières semaines pour ce qui est des voyages dans d'autres régions du Canada.	▼	Par rapport à la dernière semaine faisant l'objet d'un suivi, les résidents sont moins ouverts à l'idée de voir de la publicité sur leur communauté ciblant d'autres pays que les États-Unis.
Saskatchewan	—	Par rapport à la semaine précédente, le sentiment de sécurité est demeuré stable en ce qui a trait aux voyages dans l'ensemble des destinations.	▼	Par rapport à la dernière semaine faisant l'objet d'un suivi, les résidents sont moins ouverts à l'idée de voir de la publicité sur leur communauté ciblant d'autres régions du pays : leur réaction n'est plus positive mais neutre.
Manitoba	▼	Par rapport à la semaine précédente, le sentiment de sécurité a grandement diminué en ce qui a trait aux voyages dans des communautés voisines.	—	Par rapport à la dernière semaine faisant l'objet d'un suivi, l'ouverture des résidents à l'idée de voir de la publicité sur leur communauté demeure stable, quel que soit le public ciblé. L'ouverture a été bonne pour la publicité ciblant des communautés voisines et d'autres parties de la province depuis fin juin, tout comme pour celle ciblant d'autres régions du Canada depuis début juillet.
Ontario	—	Par rapport à la semaine précédente, le sentiment de sécurité est demeuré stable en ce qui a trait aux voyages dans l'ensemble des destinations. Le sentiment de sécurité est demeuré généralement stable depuis début juillet pour ce qui est des voyages partout au pays, à quelques fluctuations près.	—	Par rapport à la dernière semaine faisant l'objet d'un suivi, l'ouverture des résidents à l'idée de voir de la publicité sur leur communauté demeure stable, quel que soit le public ciblé. Si l'ouverture à la publicité est demeurée stable depuis début juillet quand l'ensemble des régions canadiennes était ciblé, elle a affiché une tendance à la baisse durant la même période quand des pays étrangers étaient ciblés.
Québec	▼	Par rapport à la semaine précédente, le sentiment de sécurité a grandement diminué pour ce qui est de voyager dans d'autres régions du Canada et dans d'autres pays que les États-Unis. Le sentiment de sécurité par rapport aux voyages dans toutes les régions du Canada maintient généralement sa tendance à la baisse depuis début août.	—	Par rapport à la dernière semaine faisant l'objet d'un suivi, l'ouverture des résidents à l'idée de voir de la publicité sur leur communauté demeure stable, quel que soit le public ciblé. Si l'ouverture à la publicité est demeurée stable depuis début juillet quand l'ensemble des régions canadiennes était ciblé, elle a affiché une tendance à la baisse durant la même période quand des pays étrangers étaient ciblés.
Canada atlantique	—	Par rapport à la semaine précédente, le sentiment de sécurité est demeuré stable en ce qui a trait aux voyages dans l'ensemble des destinations. Cependant, on observe une tendance à la baisse pour ce qui est des voyages dans d'autres régions du Canada depuis début août.	▼	Par rapport à la semaine précédente faisant l'objet d'un suivi, l'ouverture des résidents à l'idée de voir de la publicité sur leur communauté ciblant l'ensemble des régions canadiennes a connu un recul. Notamment, la réaction face à de la publicité ciblant des visiteurs d'autres régions du Canada n'est plus positive mais neutre.

* Base constituée d'un petit nombre de répondants (<100) – il faut interpréter les résultats avec prudence.

3



positif par rapport à la semaine précédente



négatif par rapport à la semaine précédente



stable par rapport à la semaine précédente

Methodology

Destination Canada is seeking to understand how safe residents of each province/region are feeling towards travelling to different places.

Respondents are asked to rate their level of agreement with the following statements:

- I feel safe to travel to communities near me
- I feel safe to travel to communities in my province
- I feel safe to travel to other provinces or territories in Canada
- I feel safe to travel to the United States
- I feel safe to travel internationally

Starting on September 15th, 2021 the following questions will alternate with results for each question being available bi-weekly:

To what extent do you agree or disagree with each of the following statements?	How would you feel if you saw an advertisement today promoting your community to each of the following regions as a place for visitors to come when it is safe?
<ul style="list-style-type: none">• I would welcome visitors travelling to my community from other communities near me• I would welcome visitors travelling to my community from other parts of my province• I would welcome visitors travelling to my community from other parts of Canada• I would welcome visitors travelling to my community from the United States• I would welcome visitors travelling to my community from other countries (outside of the United States)	<ul style="list-style-type: none">• Advertising directed towards visitors from other communities near me• Advertising directed towards visitors from other parts of my province• Advertising directed towards visitors from other parts of Canada• Advertising directed towards visitors from the United States• Advertising directed towards visitors from other countries

Approximately ~1,800 responses for the resident sentiment questions are collected from Canadians on a weekly basis through an online methodology. The study is fielded from Friday to Sunday preceding the report date. The study is weighted to be representative of the Canadian population according to census data, excluding the northern territories. The northern territories are excluded from this research due to sample feasibility issues given small population sizes. The questions are being asked by Leger, a market research provider.

Destination Canada has requested a minimum of n=200 respondents every week from each province/region, with a minimum of n=50 respondents identifying as living in rural communities among each province/region.

Please note that results from base sizes of less than n=100 should be interpreted with caution.

Méthodologie

Destination Canada cherche à comprendre dans quelle mesure les résidents des provinces et des régions sont à l'aise de voyager à différents endroits.

On leur a demandé dans quelle mesure ils étaient d'accord avec les énoncés suivants :

- Je me sens à l'aise de voyager dans des communautés voisines à la mienne.
- Je me sens à l'aise de voyager dans des communautés de ma province.
- Je me sens à l'aise de voyager dans d'autres provinces ou territoires du Canada.
- Je me sens à l'aise de voyager aux États-Unis.
- Je me sens à l'aise de voyager dans d'autres pays.

Depuis le 15 septembre 2021, on fait alterner les deux questions suivantes, et les résultats pour chacune seront présentés toutes les deux semaines :

Dans quelle mesure êtes-vous d'accord ou en désaccord avec chacune des affirmations suivantes?

- Les visiteurs provenant d'autres communautés voisines sont les bienvenus dans ma communauté
- Les visiteurs provenant d'autres régions de ma province sont les bienvenus dans ma communauté
- Les visiteurs provenant d'autres régions du Canada sont les bienvenus dans ma communauté
- Les visiteurs provenant des États-Unis sont les bienvenus dans ma communauté
- Les visiteurs provenant d'autres pays (autres que les États-Unis) sont les bienvenus dans ma communauté

Comment vous sentiriez-vous si vous voyiez aujourd'hui une publicité faisant la promotion de votre communauté comme un endroit où les visiteurs des régions suivantes peuvent venir lorsqu'il sera sécuritaire de le faire?

- Publicité dirigée vers les visiteurs de communautés voisines à la mienne.
- Publicité dirigée vers les visiteurs d'autres parties de ma province.
- Publicité dirigée vers les visiteurs d'autres régions du Canada.
- Publicité dirigée vers les visiteurs des États-Unis.
- Publicité dirigée vers les visiteurs d'autres pays.

Les données ont été recueillies au Canada, auprès d'environ 1 800 répondants, au moyen d'un sondage hebdomadaire en ligne sur l'opinion des résidents. Le sondage est mené du vendredi au dimanche précédant la date du rapport. Les données ont été pondérées de façon à représenter la population canadienne générale selon les données du recensement, excluant les territoires du Nord. Ces derniers sont exclus de cette recherche en raison de problèmes de faisabilité des échantillons étant donné la petite taille des populations. Les questions du sondage sont posées par Leger, une firme de sondage et recherche.

Destination Canada a demandé qu'un minimum de 200 personnes soient sondées dans chaque province ou région, dont au moins 50 vivant en milieu rural.

5 *Veillez noter que les résultats provenant d'une base de moins de 100 répondants doivent être interprétés avec prudence.*

1

I Feel Safe to Travel

**Je me sens à l'aise de
voyager**

Comparison by Region / Comparaison par région

I feel safe to travel / Je me sens à l'aise de voyager

% Somewhat / Strongly Agree % Tout à fait d'accord / Plutôt d'accord	BC/C.-B. (n=206)	AB/Alb. (n=209)	SK/MB Sask./Man. (n=203)	ON/Ont. (n=606)	QC/Qc (n=418)	ATL (n=202)
Communities near me / ... dans des communautés voisines à la mienne	75%	88%	78%	86%	79%	89%
Communities in my province / ... dans des communautés de ma province	59%	80%	76%	81%	80%	85%
Other provinces or territories in Canada / ... dans d'autres provinces ou territoires du Canada	39%	68%	62%	62%	56%	39%
The United States / ... aux États-Unis	14%	35%	36%	26%	28%	13%
Internationally / ... dans d'autres pays	16%	29%	32%	26%	21%	11%

Green text indicates significantly higher than at least one other region @ 95% confidence

Red text indicates significantly lower than at least one other region @ 95% confidence

To what extent do you agree or disagree with each of the following statements?

"I feel safe to travel to..."

Le vert indique un résultat considérablement plus élevé qu'au moins une autre région (confiance à 95 %)

Le rouge indique un résultat considérablement moins élevé qu'au moins une autre région (confiance à 95 %)

Dans quelle mesure êtes-vous d'accord avec chacun des énoncés suivants?

« Je me sens à l'aise de voyager... »

British Columbia / Colombie-Britannique

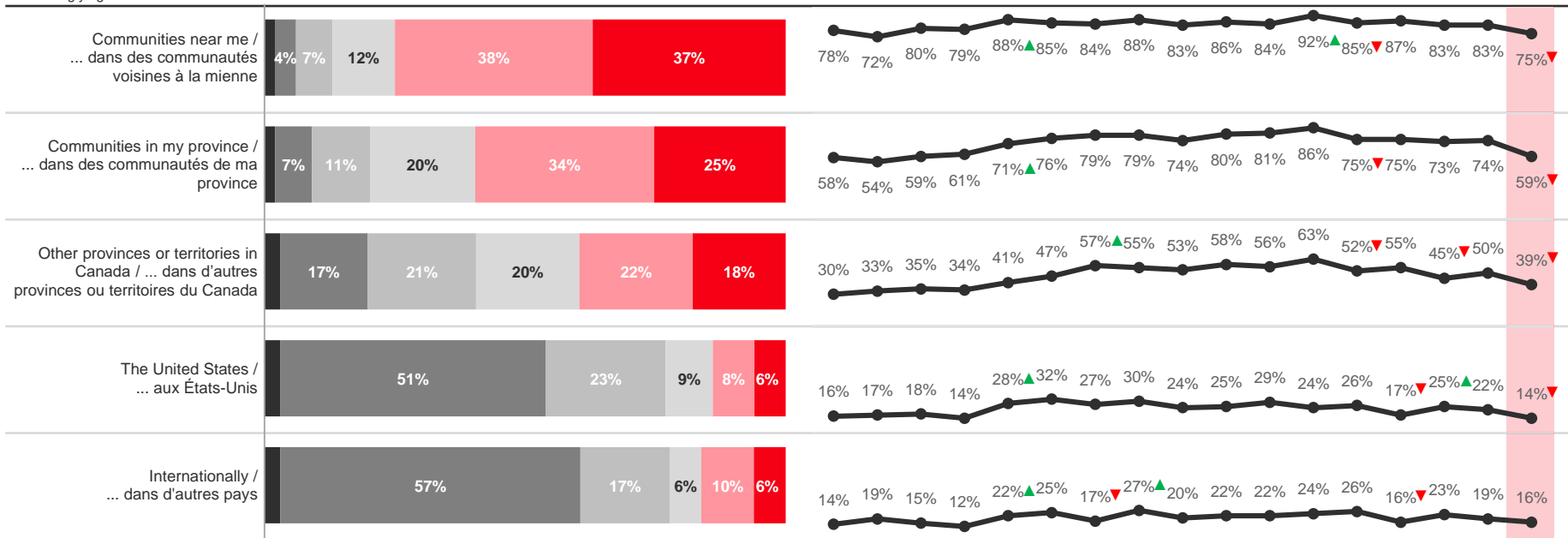
I feel safe to travel / Je me sens à l'aise de voyager

- Don't know / Je ne sais pas
- Strongly disagree / Pas du tout d'accord
- Somewhat disagree / Plutôt en désaccord
- Neither agree nor disagree / Ni d'accord ni en désaccord
- Somewhat agree / Plutôt d'accord
- Strongly agree / Tout à fait d'accord

Aug 31 / 31 août

Trending / Tendance

% Somewhat / Strongly Agree / % Tout à fait d'accord / Plutôt d'accord



May 11 11 mai (n=205) | May 18 18 mai (n=205) | May 25 25 mai (n=227) | Jun 1 1 juin (n=217) | Jun 8 8 juin (n=204) | Jun 15 15 juin (n=200) | Jun 22 22 juin (n=214) | Jun 29 29 juin (n=202) | Jul 6 6 juill. (n=202) | Jul 13 13 juill. (n=203) | Jul 20 20 juill. (n=201) | Jul 27 27 juill. (n=203) | Aug 3 3 août (n=210) | Aug 10 10 août (n=207) | Aug 17 17 août (n=200) | Aug 24 24 août (n=208) | Aug 31 31 août (n=206)

▲ indicates significantly higher than previous week @ 95% confidence / indique un résultat considérablement plus élevé que la semaine précédente (confiance à 95%)
 ▼ indicates significantly lower than previous week @ 95% confidence / indique un résultat considérablement moins élevé que la semaine précédente (confiance à 95%)

Base: British Columbia
 To what extent do you agree or disagree with each of the following statements?
 "I feel safe to travel to..."

Niveau de référence : Colombie-Britannique
 Dans quelle mesure êtes-vous d'accord avec chacun des énoncés suivants?
 « Je me sens à l'aise de voyager... »



British Columbia / Colombie-Britannique

Urban vs Rural / Urbain vs rural

% Somewhat/Strongly Agree % Tout à fait d'accord/Plutôt d'accord	Rural/Rural (n=54)*	Urban/Urbain (n=151)
Communities near me / ... dans des communautés voisines à la mienne	80%	74%
Communities in my province / ... dans des communautés de ma province	63%	59%
Other provinces or territories in Canada / ... dans d'autres provinces ou territoires du Canada	41%	39%
The United States / ... aux États-Unis	15%	14%
Internationally / ... dans d'autres pays	10%	17%

* Small base size (<100), interpret with caution.

Green text indicates significantly higher than at least one other region @ 95% confidence

Red text indicates significantly lower than at least one other region @ 95% confidence

Base: British Columbia

To what extent do you agree or disagree with each of the following statements?

"I feel safe to travel to..."

* Base constituée d'un petit nombre de répondants (<100) – il faut interpréter les résultats avec prudence.

Le vert indique un résultat considérablement plus élevé qu'au moins une autre région (confiance à 95 %)

Le rouge indique un résultat considérablement moins élevé qu'au moins une autre région (confiance à 95 %)

Niveau de référence : Colombie-Britannique

Dans quelle mesure êtes-vous d'accord avec chacun des énoncés suivants?

« Je me sens à l'aise de voyager... »

Alberta

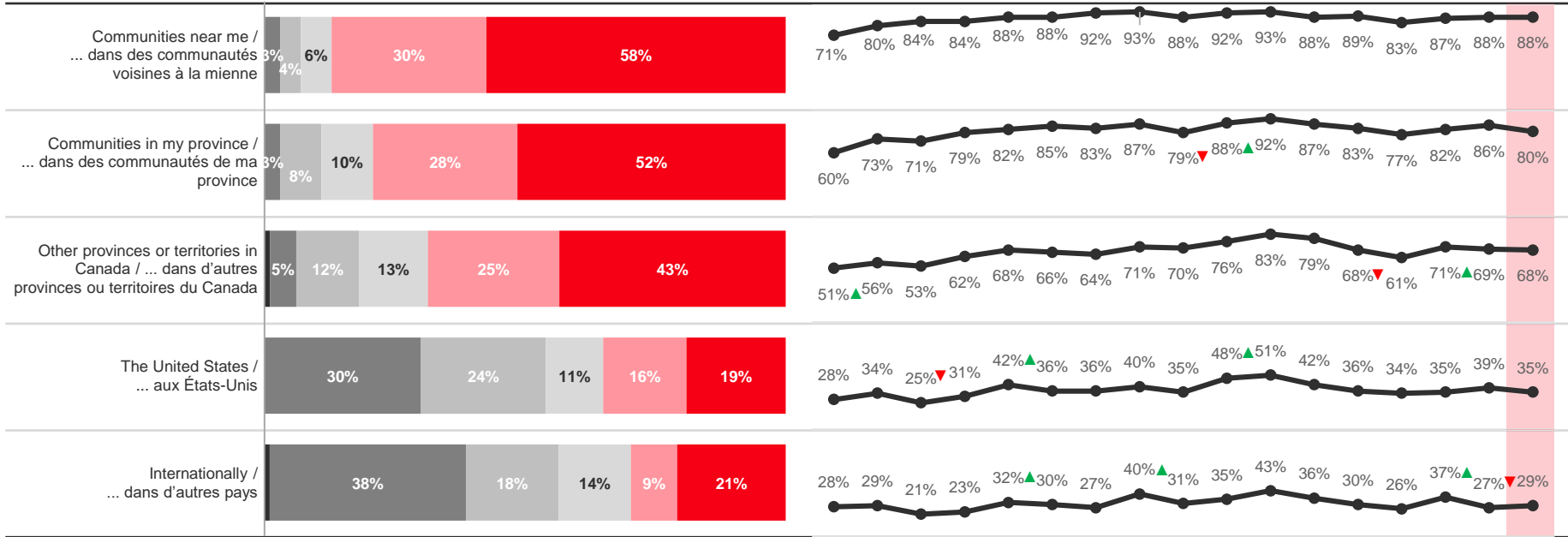
I feel safe to travel / Je me sens à l'aise de voyager

- Don't know / Je ne sais pas
- Strongly disagree / Pas du tout d'accord
- Somewhat disagree / Plutôt en désaccord
- Neither agree nor disagree / Ni d'accord ni en désaccord
- Somewhat agree / Plutôt d'accord
- Strongly agree / Tout à fait d'accord

Aug 31 / 31 août

Trending / Tendance

% Somewhat / Strongly Agree / % Tout à fait d'accord / Plutôt d'accord



Base: Alberta

To what extent do you agree or disagree with each of the following statements?
"I feel safe to travel to..."

Niveau de référence : Alberta

Dans quelle mesure êtes-vous d'accord avec chacun des énoncés suivants?
« Je me sens à l'aise de voyager... »

May 11	May 18	May 25	Jun 1	Jun 8	Jun 15	Jun 22	Jun 29	Jul 6	Jul 13	Jul 20	Jul 27	Aug 3	Aug 10	Aug 17	Aug 24	Aug 31
(n=203)	(n=200)	(n=222)	(n=214)	(n=209)	(n=200)	(n=212)	(n=201)	(n=203)	(n=203)	(n=201)	(n=204)	(n=200)	(n=205)	(n=200)	(n=200)	(n=209)

▲ indicates significantly higher than previous week @ 95% confidence / indique un résultat considérablement plus élevé que la semaine précédente (confiance à 95 %)

▼ indicates significantly lower than previous week @ 95% confidence / indique un résultat considérablement moins élevé que la semaine précédente (confiance à 95 %)

Alberta

Urban vs Rural / Urbain vs rural

% Somewhat/Strongly Agree % Tout à fait d'accord/Plutôt d'accord	Rural/Rural (n=68)*	Urban/Urbain (n=139)
Communities near me / ... dans des communautés voisines à la mienne	85%	89%
Communities in my province / ... dans des communautés de ma province	73%	82%
Other provinces or territories in Canada / ... dans d'autres provinces ou territoires du Canada	67%	68%
The United States / ... aux États-Unis	42%	32%
Internationally / ... dans d'autres pays	30%	28%

* Small base size (<100), interpret with caution.

Green text indicates significantly higher than at least one other region @ 95% confidence

Red text indicates significantly lower than at least one other region @ 95% confidence

Base: Alberta

To what extent do you agree or disagree with each of the following statements?

"I feel safe to travel to..."

* Base constituée d'un petit nombre de répondants (<100) – il faut interpréter les résultats avec prudence.

Le vert indique un résultat considérablement plus élevé qu'au moins une autre région (confiance à 95 %)

Le rouge indique un résultat considérablement moins élevé qu'au moins une autre région (confiance à 95 %)

Niveau de référence : Alberta

Dans quelle mesure êtes-vous d'accord avec chacun des énoncés suivants?

« Je me sens à l'aise de voyager... »

Saskatchewan / Manitoba

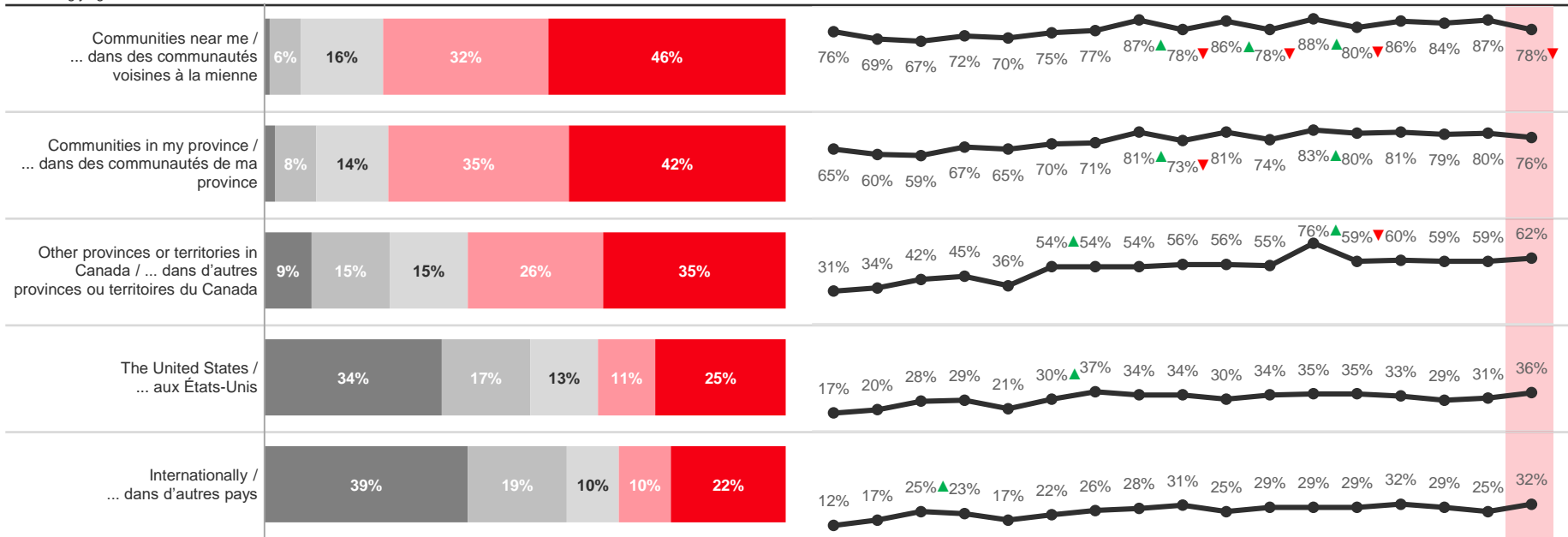
I feel safe to travel / Je me sens à l'aise de voyager

- Don't know / Je ne sais pas
- Strongly disagree / Pas du tout d'accord
- Somewhat disagree / Plutôt en désaccord
- Neither agree nor disagree / Ni d'accord ni en désaccord
- Somewhat agree / Plutôt d'accord
- Strongly agree / Tout à fait d'accord

Aug 31 / 31 août

Trending / Tendance

% Somewhat / Strongly Agree / % Tout à fait d'accord / Plutôt d'accord



Base: Saskatchewan / Manitoba

To what extent do you agree or disagree with each of the following statements?
"I feel safe to travel to..."

Niveau de référence : Saskatchewan / Manitoba

Dans quelle mesure êtes-vous d'accord avec chacun des énoncés suivants?
« Je me sens à l'aise de voyager... »

▲ indicates significantly higher than previous week @ 95% confidence / indique un résultat considérablement plus élevé que la semaine précédente (confiance à 95%)

▼ indicates significantly lower than previous week @ 95% confidence / indique un résultat considérablement moins élevé que la semaine précédente (confiance à 95%)

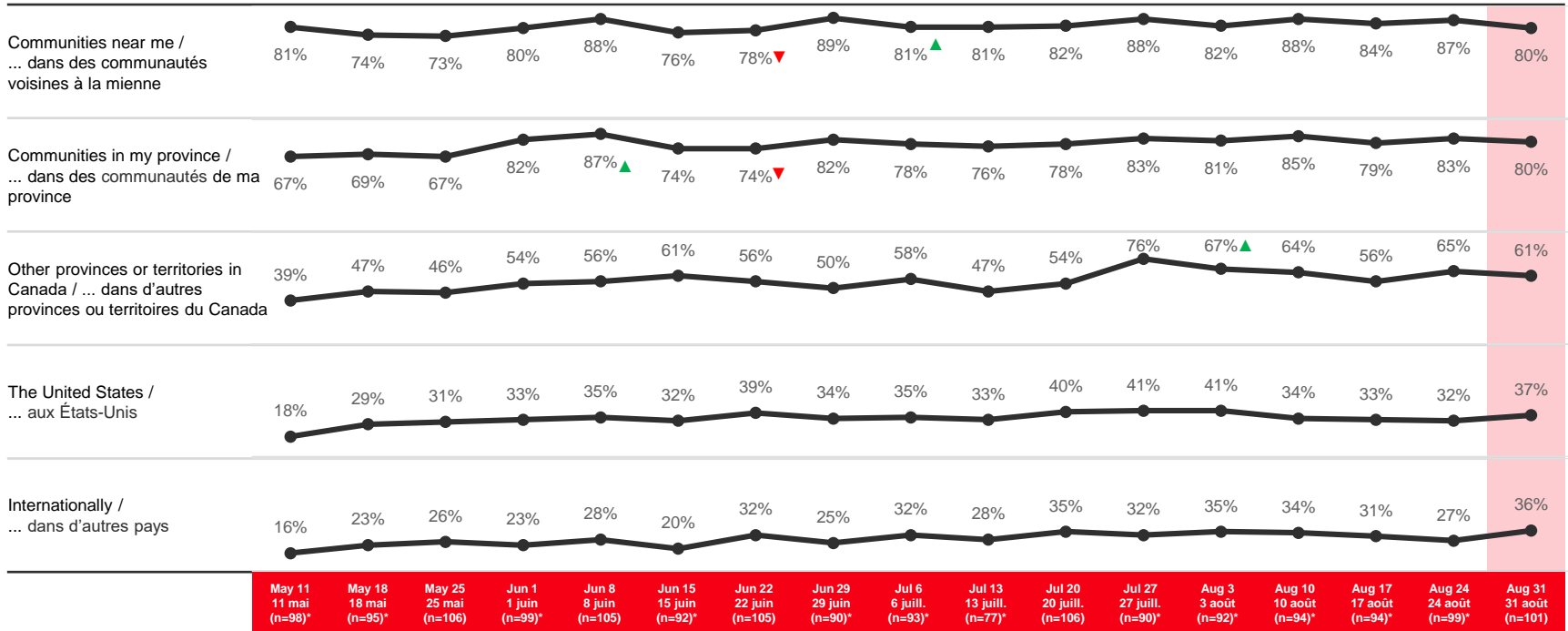


Saskatchewan

I feel safe to travel / Je me sens à l'aise de voyager

Trending / Tendance

% Somewhat / Strongly Agree / % Tout à fait d'accord / Plutôt d'accord



* Small base size (<100), interpret with caution.
Base: Saskatchewan

To what extent do you agree or disagree with each of the following statements?
"I feel safe to travel to..."

* Base constituée d'un petit nombre de répondants (<100) – il faut interpréter les résultats avec prudence.
Niveau de référence : Saskatchewan

Dans quelle mesure êtes-vous d'accord avec chacun des énoncés suivants?
« Je me sens à l'aise de voyager... »

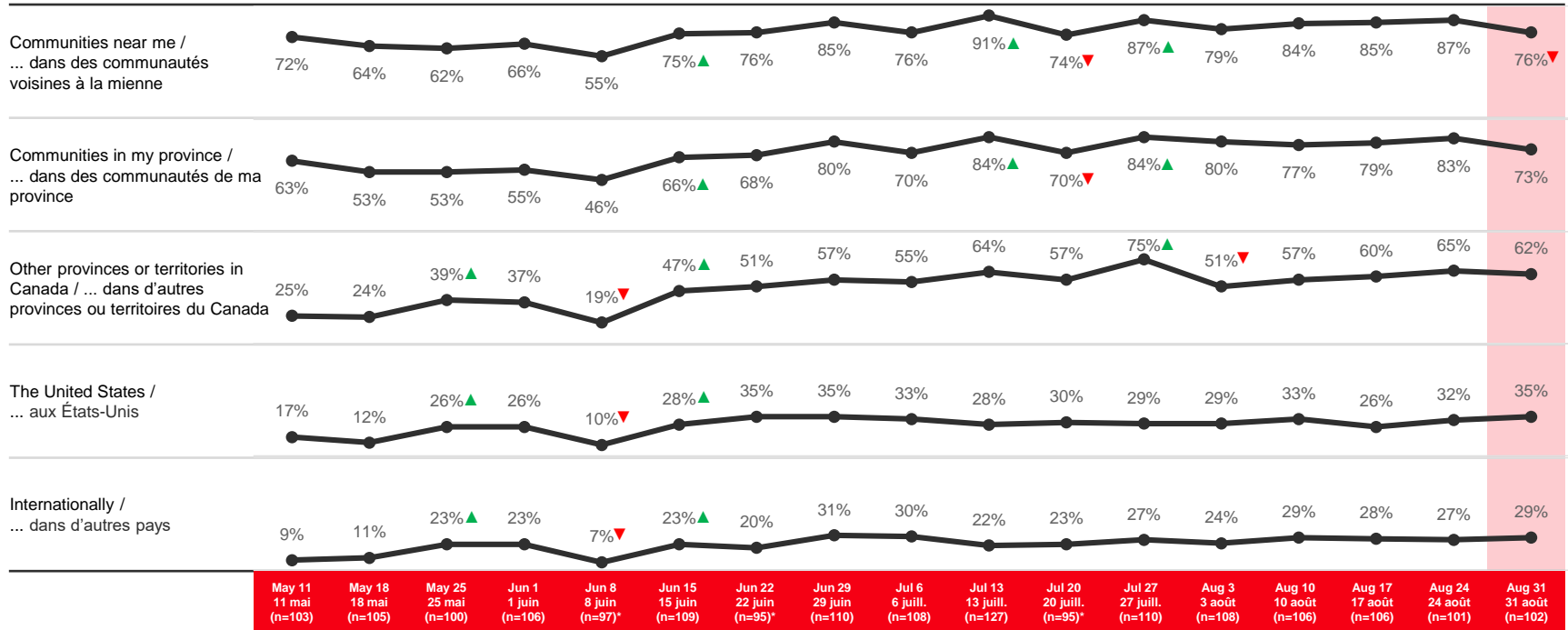
▲ indicates significantly higher than previous week @ 95% confidence / indique un résultat considérablement plus élevé que la semaine précédente (confiance à 95 %)
▼ indicates significantly lower than previous week @ 95% confidence / indique un résultat considérablement moins élevé que la semaine précédente (confiance à 95 %)

Manitoba

I feel safe to travel / Je me sens à l'aise de voyager

Trending / Tendence

% Somewhat / Strongly Agree / % Tout à fait d'accord / Plutôt d'accord



* Small base size (<100), interpret with caution.

Base: Manitoba

To what extent do you agree or disagree with each of the following statements?

"I feel safe to travel to..."

* Base constituée d'un petit nombre de répondants (<100) – il faut interpréter les résultats avec prudence.

Niveau de référence: Manitoba

Dans quelle mesure êtes-vous d'accord avec chacun des énoncés suivants?

« Je me sens à l'aise de voyager... »

▲ indicates significantly higher than previous week @ 95% confidence / indique un résultat considérablement plus élevé que la semaine précédente (confiance à 95%)

▼ indicates significantly lower than previous week @ 95% confidence / indique un résultat considérablement moins élevé que la semaine précédente (confiance à 95%)



Saskatchewan / Manitoba

Urban vs Rural / Urbain vs rural

% Somewhat/Strongly Agree % Tout à fait d'accord/Plutôt d'accord	Rural/Rural (n=95)*	Urban/Urbain (n=108)
Communities near me / ... dans des communautés voisines à la mienne	86%	76%
Communities in my province / ... dans des communautés de ma province	86%	73%
Other provinces or territories in Canada / ... dans d'autres provinces ou territoires du Canada	63%	62%
The United States / ... aux États-Unis	36%	35%
Internationally / ... dans d'autres pays	33%	31%

* Small base size (<100), interpret with caution.

Green text indicates significantly higher than at least one other region @ 95% confidence

Red text indicates significantly lower than at least one other region @ 95% confidence

Base: Saskatchewan / Manitoba

To what extent do you agree or disagree with each of the following statements?

"I feel safe to travel to..."

* Base constituée d'un petit nombre de répondants (<100) – il faut interpréter les résultats avec prudence.

Le vert indique un résultat considérablement plus élevé qu'au moins une autre région (confiance à 95 %)

Le rouge indique un résultat considérablement moins élevé qu'au moins une autre région (confiance à 95 %)

Niveau de référence : Saskatchewan / Manitoba

Dans quelle mesure êtes-vous d'accord avec chacun des énoncés suivants?

« Je me sens à l'aise de voyager... »

Ontario

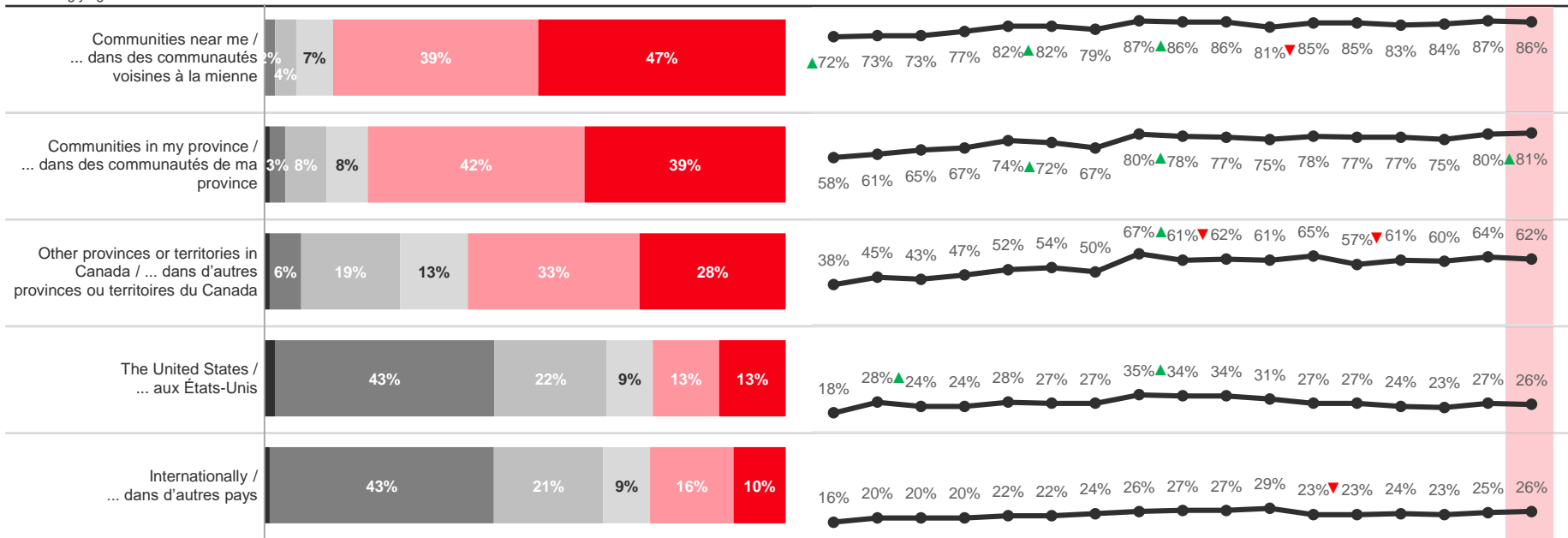
I feel safe to travel / Je me sens à l'aise de voyager

- Don't know / Je ne sais pas
- Strongly disagree / Pas du tout d'accord
- Somewhat disagree / Plutôt en désaccord
- Neither agree nor disagree / Ni d'accord ni en désaccord
- Somewhat agree / Plutôt d'accord
- Strongly agree / Tout à fait d'accord

Aug 31 / 31 août

Trending / Tendance

% Somewhat / Strongly Agree / % Tout à fait d'accord / Plutôt d'accord



Base: Ontario

To what extent do you agree or disagree with each of the following statements?
"I feel safe to travel to..."

Niveau de référence : Ontario

Dans quelle mesure êtes-vous d'accord avec chacun des énoncés suivants?
« Je me sens à l'aise de voyager... »

May 11 (n=604) May 18 (n=605) May 25 (n=637) Jun 1 (n=625) Jun 8 (n=611) Jun 15 (n=604) Jun 22 (n=604) Jun 29 (n=604) Jul 6 (n=604) Jul 13 (n=605) Jul 20 (n=617) Jul 27 (n=605) Aug 3 (n=613) Aug 10 (n=612) Aug 17 (n=606) Aug 24 (n=610) Aug 31 (n=606)

▲ indicates significantly higher than previous week @ 95% confidence / indique un résultat considérablement plus élevé que la semaine précédente (confiance à 95%)

▼ indicates significantly lower than previous week @ 95% confidence / indique un résultat considérablement moins élevé que la semaine précédente (confiance à 95%)

Ontario

Urban vs Rural / Urbain vs rural

% Somewhat/Strongly Agree % Tout à fait d'accord/Plutôt d'accord	Rural/Rural (n=76)*	Urban/Urbain (n=525)
Communities near me / ... dans des communautés voisines à la mienne	91%	85%
Communities in my province / ... dans des communautés de ma province	77%	81%
Other provinces or territories in Canada / ... dans d'autres provinces ou territoires du Canada	57%	63%
The United States / ... aux États-Unis	21%	27%
Internationally / ... dans d'autres pays	22%	27%

* Small base size (<100), interpret with caution.

Green text indicates significantly higher than at least one other region @ 95% confidence

Red text indicates significantly lower than at least one other region @ 95% confidence

Base: Ontario

To what extent do you agree or disagree with each of the following statements?

"I feel safe to travel to..."

* Base constituée d'un petit nombre de répondants (<100) – il faut interpréter les résultats avec prudence.

Le vert indique un résultat considérablement plus élevé qu'au moins une autre région (confiance à 95 %)

Le rouge indique un résultat considérablement moins élevé qu'au moins une autre région (confiance à 95 %)

Niveau de référence : Ontario

Dans quelle mesure êtes-vous d'accord avec chacun des énoncés suivants?

« Je me sens à l'aise de voyager... »

Quebec / Québec

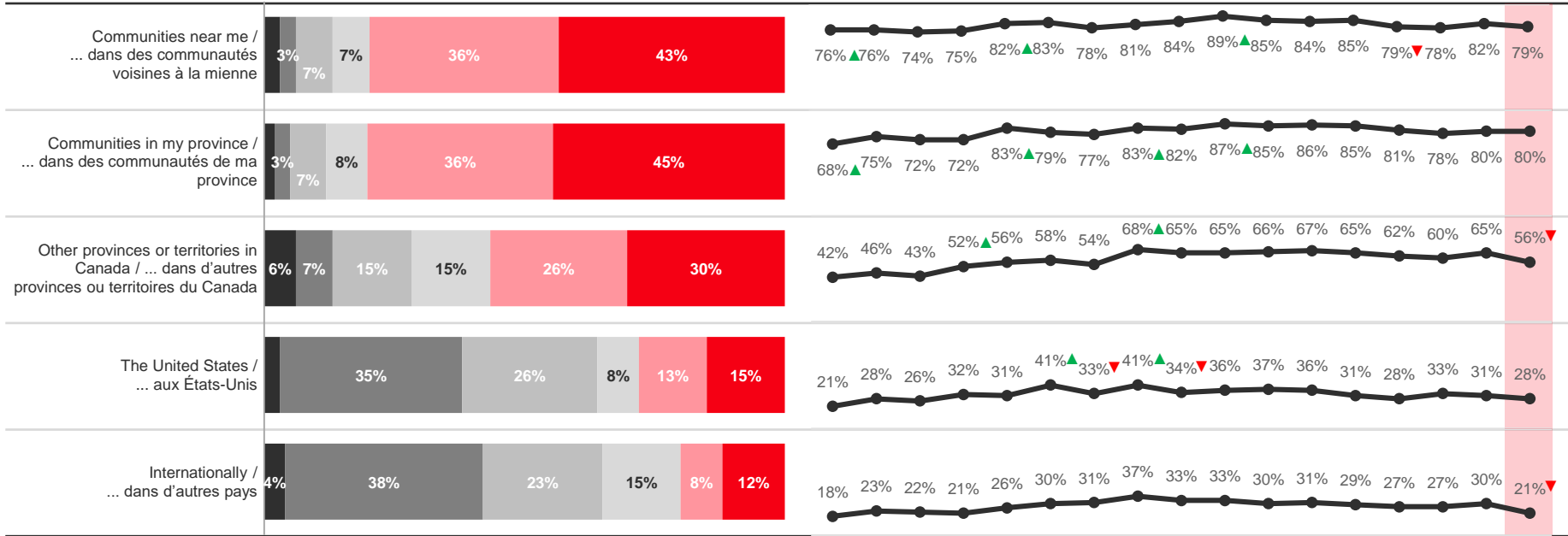
I feel safe to travel / Je me sens à l'aise de voyager

- Don't know / Je ne sais pas
- Strongly disagree / Pas du tout d'accord
- Somewhat disagree / Plutôt en désaccord
- Neither agree nor disagree / Ni d'accord ni en désaccord
- Somewhat agree / Plutôt d'accord
- Strongly agree / Tout à fait d'accord

Aug 31 / 31 août

Trending / Tendance

% Somewhat / Strongly Agree / % Tout à fait d'accord / Plutôt d'accord



Base: Quebec

To what extent do you agree or disagree with each of the following statements?
"I feel safe to travel to..."

Niveau de référence : Québec

Dans quelle mesure êtes-vous d'accord avec chacun des énoncés suivants?
« Je me sens à l'aise de voyager... »

May 18 (n=406) May 25 (n=427) Jun 1 (n=426) Jun 8 (n=413) Jun 15 (n=412) Jun 22 (n=412) Jun 29 (n=400) Jul 6 (n=407) Jul 13 (n=408) Jul 20 (n=410) Jul 27 (n=407) Aug 3 (n=411) Aug 10 (n=411) Aug 17 (n=409) Aug 24 (n=409) Aug 31 (n=418)

▲ indicates significantly higher than previous week @ 95% confidence / indique un résultat considérablement plus élevé que la semaine précédente (confiance à 95%)

▼ indicates significantly lower than previous week @ 95% confidence / indique un résultat considérablement moins élevé que la semaine précédente (confiance à 95%)

Quebec / Québec

Urban vs Rural / Urbain vs rural

% Somewhat/Strongly Agree % Tout à fait d'accord/Plutôt d'accord	Rural/Rural (n=70)*	Urban/Urbain (n=345)
Communities near me / ... dans des communautés voisines à la mienne	76%	81%
Communities in my province / ... dans des communautés de ma province	73%	82%
Other provinces or territories in Canada / ... dans d'autres provinces ou territoires du Canada	58%	57%
The United States / ... aux États-Unis	34%	27%
Internationally / ... dans d'autres pays	27%	19%

* Small base size (<100), interpret with caution.

Green text indicates significantly higher than at least one other region @ 95% confidence

Red text indicates significantly lower than at least one other region @ 95% confidence

Base: Quebec

To what extent do you agree or disagree with each of the following statements?

"I feel safe to travel to..."

* Base constituée d'un petit nombre de répondants (<100) – il faut interpréter les résultats avec prudence.

Le vert indique un résultat considérablement plus élevé qu'au moins une autre région (confiance à 95 %)

Le rouge indique un résultat considérablement moins élevé qu'au moins une autre région (confiance à 95 %)

Niveau de référence : Québec

Dans quelle mesure êtes-vous d'accord avec chacun des énoncés suivants?

« Je me sens à l'aise de voyager... »

Atlantic Canada / Canada atlantique

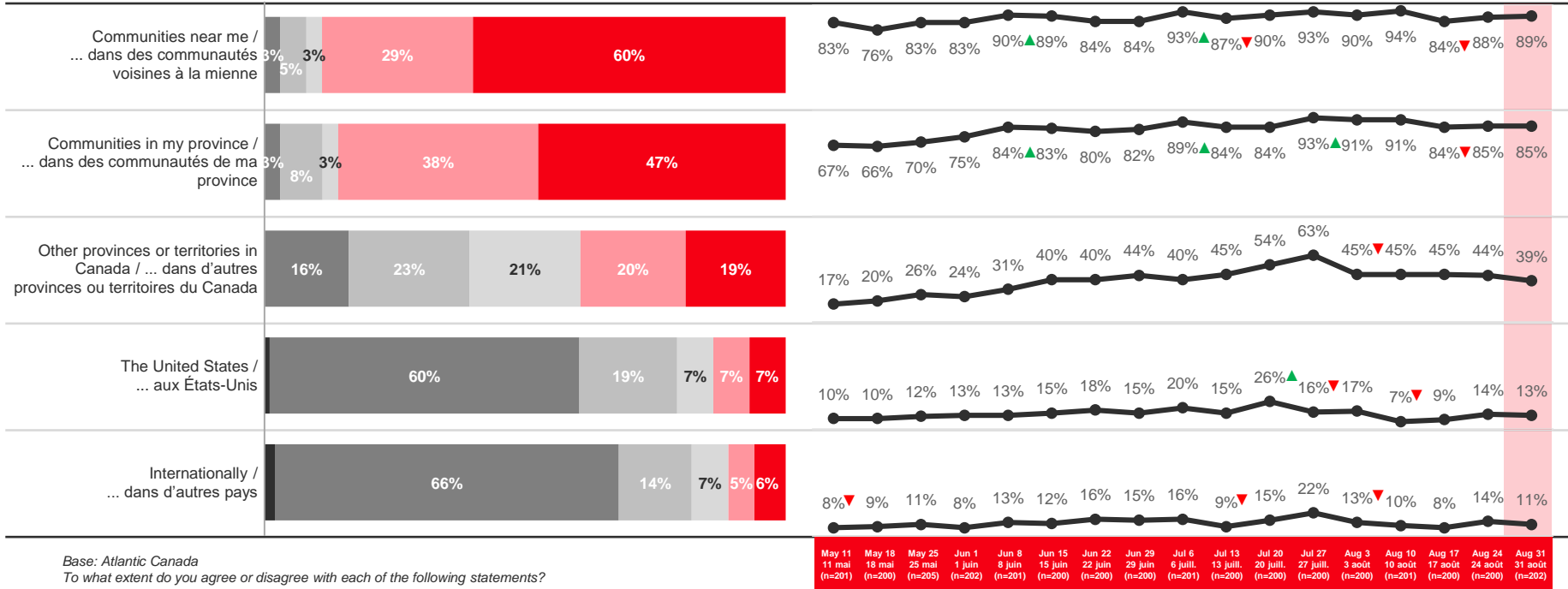
I feel safe to travel / Je me sens à l'aise de voyager

- Don't know / Je ne sais pas
- Strongly disagree / Pas du tout d'accord
- Somewhat disagree / Plutôt en désaccord
- Neither agree nor disagree / Ni d'accord ni en désaccord
- Somewhat agree / Plutôt d'accord
- Strongly agree / Tout à fait d'accord

Aug 31 / 31 août

Trending / Tendance

% Somewhat / Strongly Agree / % Tout à fait d'accord / Plutôt d'accord



Base: Atlantic Canada

To what extent do you agree or disagree with each of the following statements?
"I feel safe to travel to..."

Niveau de référence : Canada atlantique

Dans quelle mesure êtes-vous d'accord avec chacun des énoncés suivants?
« Je me sens à l'aise de voyager... »

▲ indicates significantly higher than previous week @ 95% confidence / indique un résultat considérablement plus élevé que la semaine précédente (confiance à 95%)

▼ indicates significantly lower than previous week @ 95% confidence / indique un résultat considérablement moins élevé que la semaine précédente (confiance à 95%)



Atlantic Canada / Canada atlantique

Urban vs Rural / Urbain vs rural

% Somewhat/Strongly Agree % Tout à fait d'accord/Plutôt d'accord	Rural/Rural (n=112)	Urban/Urbain (n=90)*
Communities near me / ... dans des communautés voisines à la mienne	96%	85%
Communities in my province / ... dans des communautés de ma province	87%	84%
Other provinces or territories in Canada / ... dans d'autres provinces ou territoires du Canada	40%	39%
The United States / ... aux États-Unis	16%	11%
Internationally / ... dans d'autres pays	11%	11%

* Small base size (<100), interpret with caution.

Green text indicates significantly higher than at least one other region @ 95% confidence

Red text indicates significantly lower than at least one other region @ 95% confidence

Base: Atlantic Canada / Canada atlantique

To what extent do you agree or disagree with each of the following statements?

"I feel safe to travel to..."

* Base constituée d'un petit nombre de répondants (<100) – il faut interpréter les résultats avec prudence.

Le vert indique un résultat considérablement plus élevé qu'au moins une autre région (confiance à 95 %)

Le rouge indique un résultat considérablement moins élevé qu'au moins une autre région (confiance à 95 %)

Niveau de référence : Atlantic Canada / Canada atlantique

Dans quelle mesure êtes-vous d'accord avec chacun des énoncés suivants?

« Je me sens à l'aise de voyager... »

2

Receptivity of Advertising

Réaction à la publicité

Comparison by Region / Comparaison par région

Net level of happiness / Niveau net de satisfaction ¹	BC/C.-B. (n=206)	AB/Alb. (n=209)	SK/MB Sask./Man. (n=203)	ON/Ont. (n=606)	QC/Qc (n=418)	ATL (n=202)
From other communities near me / ... de communautés voisines	+13	+39	+37	+32	+42	+42
From other parts of my province / ... d'autres parties de ma province	-4	+39	+34	+28	+41	+39
From other parts of Canada / ... d'autres régions du Canada	-23	+21	+11	+13	+29	-4
From the United States / ... des États-Unis	-53	-21	-22	-34	-19	-44
From other countries / ... d'autres pays	-57	-25	-28	-39	-15	-42

- Net positive / Niveau net positif
- Net negative / Niveau net négatif
- Net neutral / Niveau net neutre

¹ Net level of happiness is equal to the total of Very happy and Happy less the total of Very unhappy and Unhappy

How would you feel if you saw an advertisement today promoting your community to each of the following regions as a place for visitors to come when it is safe?

¹ Le niveau net de satisfaction est égal au total de répondants se disant « très contents » et « contents » moins le total de ceux se disant « très mécontents » ou « mécontents ».

Comment vous sentiriez-vous si vous voyiez aujourd'hui une publicité faisant la promotion de votre communauté comme un endroit où les visiteurs des régions suivantes peuvent venir lorsqu'il sera sécuritaire de le faire?

Comparison by Region / Comparaison par région

From other communities near me / ... de communautés voisines

	BC/C.-B. (n=206)	AB/Alb. (n=209)	SK/MB Sask./Man. (n=203)	ON/Ont. (n=606)	QC/Qc (n=418)	ATL (n=202)
Net level of happiness / Niveau net de satisfaction ¹	+13	+39	+37	+32	+42	+42
Very happy / Très content(e) + Happy / Content(e)	39%	50%	46%	45%	51%	56%
Neutral / Neutre	35%	40%	45%	43%	39%	29%
Very unhappy / Très mécontent(e) + Unhappy / Mécontent(e)	26%	10%	9%	13%	10%	15%

- Net positive / Niveau net positif
- Net negative / Niveau net négatif
- Net neutral / Niveau net neutre

¹ Net level of happiness is equal to the total of Very happy and Happy less the total of Very unhappy and Unhappy

Green text indicates significantly higher than at least one other region @ 95% confidence

Red text indicates significantly lower than at least one other region @ 95% confidence

How would you feel if you saw an advertisement today promoting your community to each of the following regions as a place for visitors to come when it is safe?

¹ Le niveau net de satisfaction est égal au total de répondants se disant « très contents » et « contents » moins le total de ceux se disant « très mécontents » ou « mécontents ».

Le vert indique un résultat considérablement plus élevé qu'au moins une autre région (confiance à 95 %)

Le rouge indique un résultat considérablement moins élevé qu'au moins une autre région (confiance à 95 %)

Comment vous sentiriez-vous si vous voyiez aujourd'hui une publicité faisant la promotion de votre communauté comme un endroit où les visiteurs des régions suivantes peuvent venir lorsqu'il sera sécuritaire de le faire?

Comparison by Region / Comparaison par région

From other parts of my province / ... d'autres parties de ma province

	BC/C.-B. (n=206)	AB/Alb. (n=209)	SK/MB Sask./Man. (n=203)	ON/Ont. (n=606)	QC/Qc (n=418)	ATL (n=202)
Net level of happiness / Niveau net de satisfaction ¹	-4	+39	+34	+28	+41	+39
Very happy / Très content(e) + Happy / Content(e)	31%	51%	46%	43%	51%	54%
Neutral / Neutre	34%	36%	42%	42%	39%	31%
Very unhappy / Très mécontent(e) + Unhappy / Mécontent(e)	35%	12%	12%	15%	10%	15%

■ Net positive / Niveau net positif

■ Net negative / Niveau net négatif

■ Net neutral / Niveau net neutre

¹ Net level of happiness is equal to the total of Very happy and Happy less the total of Very unhappy and Unhappy

Green text indicates significantly higher than at least one other region @ 95% confidence

Red text indicates significantly lower than at least one other region @ 95% confidence

How would you feel if you saw an advertisement today promoting your community to each of the following regions as a place for visitors to come when it is safe?

¹ Le niveau net de satisfaction est égal au total de répondants se disant « très contents » et « contents » moins le total de ceux se disant « très mécontents » ou « mécontents ».

Le vert indique un résultat considérablement plus élevé qu'au moins une autre région (confiance à 95 %)

Le rouge indique un résultat considérablement moins élevé qu'au moins une autre région (confiance à 95 %)

Comment vous sentiriez-vous si vous voyiez aujourd'hui une publicité faisant la promotion de votre communauté comme un endroit où les visiteurs des régions suivantes peuvent venir lorsqu'il sera sécuritaire de le faire?

Comparison by Region / Comparaison par région

From other parts of Canada / ... d'autres régions du Canada

	BC/C.-B. (n=206)	AB/Alb. (n=209)	SK/MB Sask./Man. (n=203)	ON/Ont. (n=606)	QC/Qc (n=418)	ATL (n=202)
Net level of happiness / Niveau net de satisfaction ¹	-23	+21	+11	+13	+29	-4
Very happy / Très content(e) + Happy / Content(e)	20%	42%	37%	35%	44%	30%
Neutral / Neutre	36%	37%	36%	44%	41%	35%
Very unhappy / Très mécontent(e) + Unhappy / Mécontent(e)	43%	21%	26%	22%	15%	35%

- Net positive / Niveau net positif
- Net negative / Niveau net négatif
- Net neutral / Niveau net neutre

¹ Net level of happiness is equal to the total of Very happy and Happy less the total of Very unhappy and Unhappy

Green text indicates significantly higher than at least one other region @ 95% confidence

Red text indicates significantly lower than at least one other region @ 95% confidence

How would you feel if you saw an advertisement today promoting your community to each of the following regions as a place for visitors to come when it is safe?

¹ Le niveau net de satisfaction est égal au total de répondants se disant « très contents » et « contents » moins le total de ceux se disant « très mécontents » ou « mécontents ».

Le vert indique un résultat considérablement plus élevé qu'au moins une autre région (confiance à 95 %)

Le rouge indique un résultat considérablement moins élevé qu'au moins une autre région (confiance à 95 %)

Comment vous sentiriez-vous si vous voyiez aujourd'hui une publicité faisant la promotion de votre communauté comme un endroit où les visiteurs des régions suivantes peuvent venir lorsqu'il sera sécuritaire de le faire?

Comparison by Region / Comparaison par région

From the United States / ... des États-Unis

	BC/C.-B. (n=206)	AB/Alb. (n=209)	SK/MB Sask./Man. (n=203)	ON/Ont. (n=606)	QC/Qc (n=418)	ATL (n=202)
Net level of happiness / Niveau net de satisfaction ¹	-53	-21	-22	-34	-19	-44
Very happy / Très content(e) + Happy / Content(e)	13%	23%	27%	18%	25%	13%
Neutral / Neutre	21%	33%	23%	29%	32%	30%
Very unhappy / Très mécontent(e) + Unhappy / Mécontent(e)	66%	44%	49%	52%	43%	57%

- Net positive / Niveau net positif
- Net negative / Niveau net négatif
- Net neutral / Niveau net neutre

¹ Net level of happiness is equal to the total of Very happy and Happy less the total of Very unhappy and Unhappy

Green text indicates significantly higher than at least one other region @ 95% confidence

Red text indicates significantly lower than at least one other region @ 95% confidence

How would you feel if you saw an advertisement today promoting your community to each of the following regions as a place for visitors to come when it is safe?

¹ Le niveau net de satisfaction est égal au total de répondants se disant « très contents » et « contents » moins le total de ceux se disant « très mécontents » ou « mécontents ».

Le vert indique un résultat considérablement plus élevé qu'au moins une autre région (confiance à 95 %)

Le rouge indique un résultat considérablement moins élevé qu'au moins une autre région (confiance à 95 %)

Comment vous sentiriez-vous si vous voyiez aujourd'hui une publicité faisant la promotion de votre communauté comme un endroit où les visiteurs des régions suivantes peuvent venir lorsqu'il sera sécuritaire de le faire?

Comparison by Region / Comparaison par région

From other countries / ... d'autres pays

	BC/C.-B. (n=206)	AB/Alb. (n=209)	SK/MB Sask./Man. (n=203)	ON/Ont. (n=606)	QC/Qc (n=418)	ATL (n=202)
Net level of happiness / Niveau net de satisfaction ¹	-57	-25	-28	-39	-15	-42
Very happy / Très content(e) + Happy / Content(e)	11%	22%	24%	16%	26%	15%
Neutral / Neutre	21%	32%	24%	30%	32%	28%
Very unhappy / Très mécontent(e) + Unhappy / Mécontent(e)	68%	47%	52%	54%	41%	57%

- Net positive / Niveau net positif
- Net negative / Niveau net négatif
- Net neutral / Niveau net neutre

¹ Net level of happiness is equal to the total of Very happy and Happy less the total of Very unhappy and Unhappy

Green text indicates significantly higher than at least one other region @ 95% confidence

Red text indicates significantly lower than at least one other region @ 95% confidence

How would you feel if you saw an advertisement today promoting your community to each of the following regions as a place for visitors to come when it is safe?

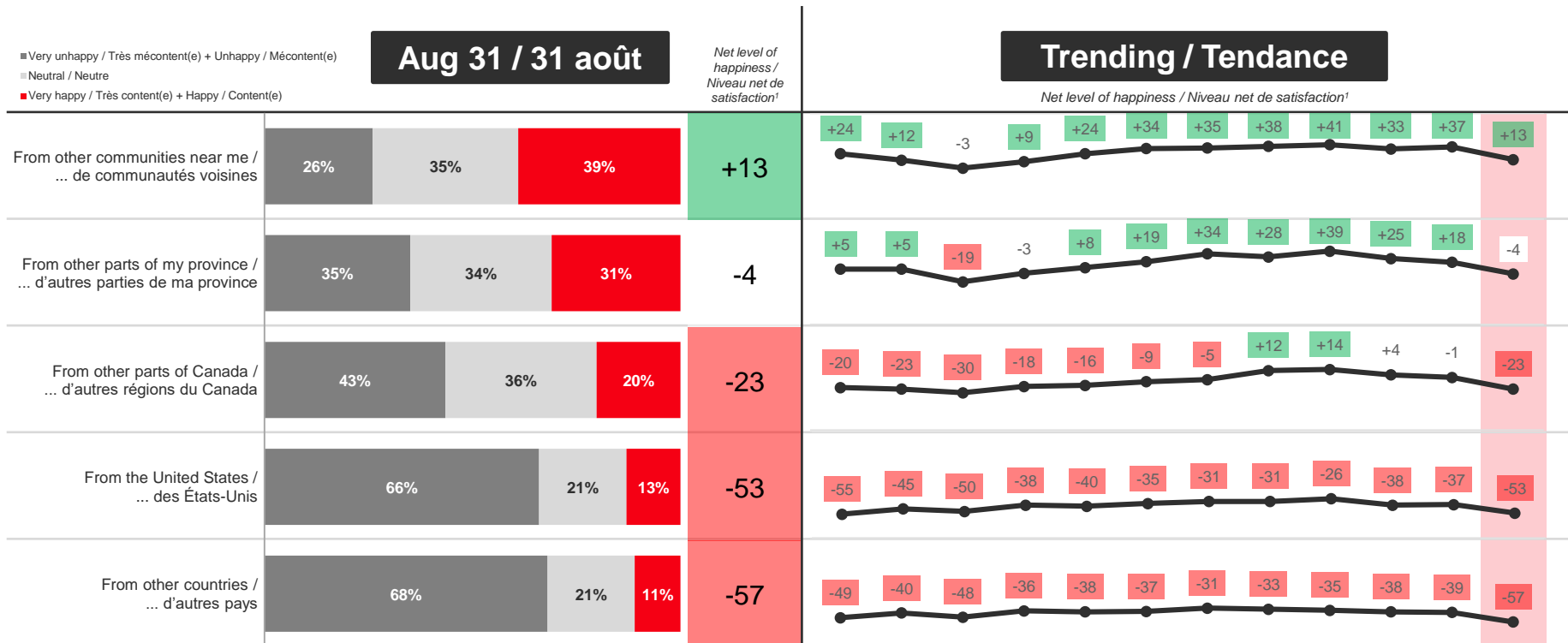
¹ Le niveau net de satisfaction est égal au total de répondants se disant « très contents » et « contents » moins le total de ceux se disant « très mécontents » ou « mécontents ».

Le vert indique un résultat considérablement plus élevé qu'au moins une autre région (confiance à 95 %)

Le rouge indique un résultat considérablement moins élevé qu'au moins une autre région (confiance à 95 %)


Comment vous sentiriez-vous si vous voyiez aujourd'hui une publicité faisant la promotion de votre communauté comme un endroit où les visiteurs des régions suivantes peuvent venir lorsqu'il sera sécuritaire de le faire?

British Columbia / Colombie-Britannique



¹ Net level of happiness is equal to the total of Very happy and Happy less the total of Very unhappy and Unhappy
 Base: British Columbia
 How would you feel if you saw an advertisement today promoting your community to each of the following regions as a place for visitors to come when it is safe?

¹ Le niveau net de satisfaction est égal au total de répondants se disant « très contents » et « contents » moins le total de ceux se disant « très mécontents » ou « mécontents ».
 Niveau de référence : Colombie-Britannique
 Comment vous sentiriez-vous si vous voyiez aujourd'hui une publicité faisant la promotion de votre communauté comme un endroit où les visiteurs des régions suivantes peuvent venir lorsqu'il sera sécuritaire de le faire?



Mar 9 9 mars (n=200)	Apr 6 6 avril (n=205)	Apr 27 27 avril (n=212)	May 11 11 mai (n=205)	May 25 25 mai (n=227)	Jun 8 8 juin (n=204)	Jun 22 22 juin (n=214)	Jul 6 6 juill. (n=202)	Jul 20 20 juill. (n=201)	Aug 3 3 août (n=210)	Aug 17 17 août (n=200)	Aug 31 31 août (n=206)
----------------------------	-----------------------------	-------------------------------	-----------------------------	-----------------------------	----------------------------	------------------------------	------------------------------	--------------------------------	----------------------------	------------------------------	------------------------------

British Columbia / Colombie-Britannique

Urban vs Rural / Urbain vs rural

Net level of happiness / Niveau net de satisfaction ¹	Rural/Rural (n=54)*	Urban/Urbain (n=151)
From other communities near me / ... de communautés voisines	+38	+8
From other parts of my province / ... d'autres parties de ma province	+18	-9
From other parts of Canada / ... d'autres régions du Canada	-5	-28
From the United States / ... des États-Unis	-48	-55
From other countries / ... d'autres pays	-48	-60

- Net positive / Niveau net positif
- Net negative / Niveau net négatif
- Net neutral / Niveau net neutre

* Small base size (<100), interpret with caution.

¹ Net level of happiness is equal to the total of Very happy and Happy less the total of Very unhappy and Unhappy

Base: British Columbia

How would you feel if you saw an advertisement today promoting your community to each of the following regions as a place for visitors to come when it is safe?

* Base constituée d'un petit nombre de répondants (<100) – il faut interpréter les résultats avec prudence.

¹ Le niveau net de satisfaction est égal au total de répondants se disant « très contents » et « contents » moins le total de ceux se disant « très mécontents » ou « mécontents ».

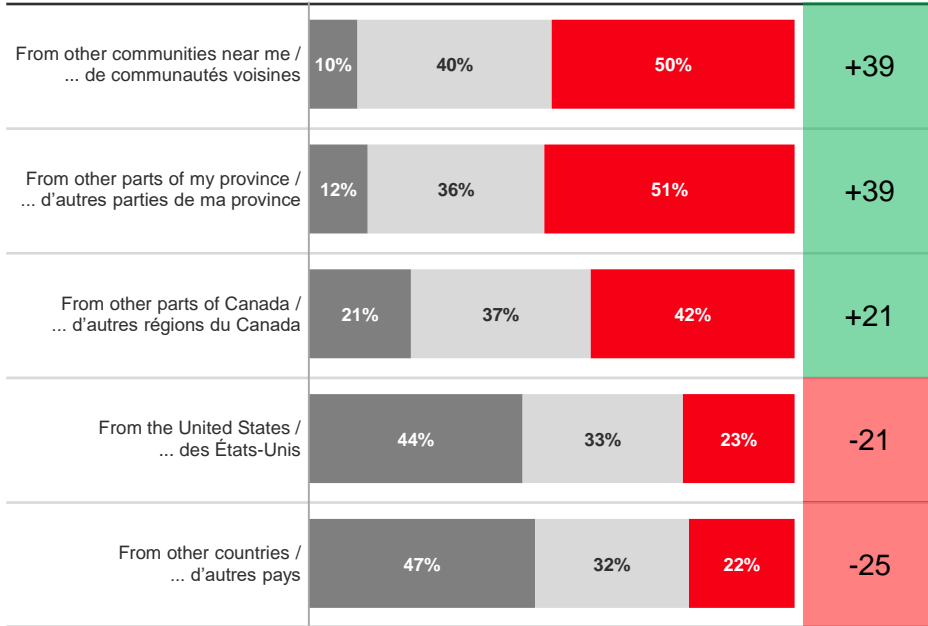
Niveau de référence : Colombie-Britannique

Comment vous sentiriez-vous si vous voyiez aujourd'hui une publicité faisant la promotion de votre communauté comme un endroit où les visiteurs des régions suivantes peuvent venir lorsqu'il sera sécuritaire de le faire?

- Very unhappy / Très mécontent(e) + Unhappy / Mécontent(e)
- Neutral / Neutre
- Very happy / Très content(e) + Happy / Content(e)

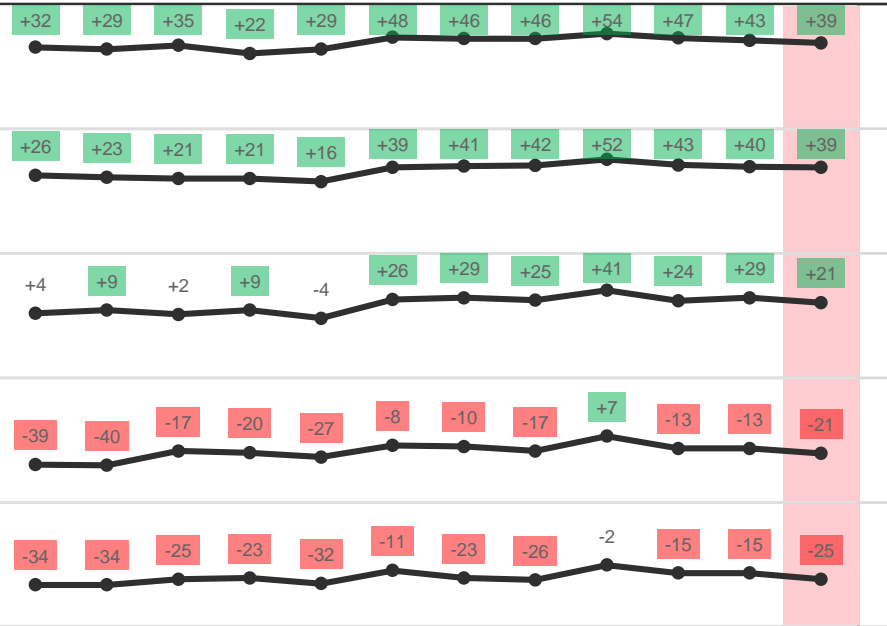
Aug 31 / 31 août

Net level of happiness / Niveau net de satisfaction¹



Trending / Tendance

Net level of happiness / Niveau net de satisfaction¹



¹ Net level of happiness is equal to the total of Very happy and Happy less the total of Very unhappy and Unhappy
Base: Alberta

How would you feel if you saw an advertisement today promoting your community to each of the following regions as a place for visitors to come when it is safe?

¹ Le niveau net de satisfaction est égal au total de répondants se disant « très contents » et « contents » moins le total de ceux se disant « très mécontents » ou « mécontents ».

Niveau de référence : Alberta

Comment vous sentiriez-vous si vous voyiez aujourd'hui une publicité faisant la promotion de votre communauté comme un endroit où les visiteurs des régions suivantes peuvent venir lorsqu'il sera sécuritaire de le faire?

- Net positive / Niveau net positif
- Net negative / Niveau net négatif
- Net neutral / Niveau net neutre

Mar 9 9 mars (n=207)	Apr 6 6 avril (n=206)	Apr 27 27 avril (n=201)	May 11 11 mai (n=203)	May 25 25 mai (n=222)	Jun 8 8 juin (n=209)	Jun 22 22 juin (n=212)	Jul 6 6 juill. (n=203)	Jul 20 20 juill. (n=201)	Aug 3 3 août (n=200)	Aug 17 17 août (n=200)	Aug 31 31 août (n=209)
----------------------------	-----------------------------	-------------------------------	-----------------------------	-----------------------------	----------------------------	------------------------------	------------------------------	--------------------------------	----------------------------	------------------------------	------------------------------

Alberta – Urban vs Rural / Urbain vs rural

Net level of happiness / Niveau net de satisfaction ¹	Rural/Rural (n=68)*	Urban/Urbain (n=139)
From other communities near me / ... de communautés voisines	+38	+40
From other parts of my province / ... d'autres parties de ma province	+34	+40
From other parts of Canada / ... d'autres régions du Canada	+21	+21
From the United States / ... des États-Unis	-25	-19
From other countries / ... d'autres pays	-39	-21

 Net positive / Niveau net positif

 Net negative / Niveau net négatif

 Net neutral / Niveau net neutre

* Small base size (<100), interpret with caution.

¹ Net level of happiness is equal to the total of Very happy and Happy less the total of Very unhappy and Unhappy

Base: Alberta

How would you feel if you saw an advertisement today promoting your community to each of the following regions as a place for visitors to come when it is safe?

* Base constituée d'un petit nombre de répondants (<100) – il faut interpréter les résultats avec prudence.

¹ Le niveau net de satisfaction est égal au total de répondants se disant « très contents » et « contents » moins le total de ceux se disant « très mécontents » ou « mécontents ».

Niveau de référence : Alberta

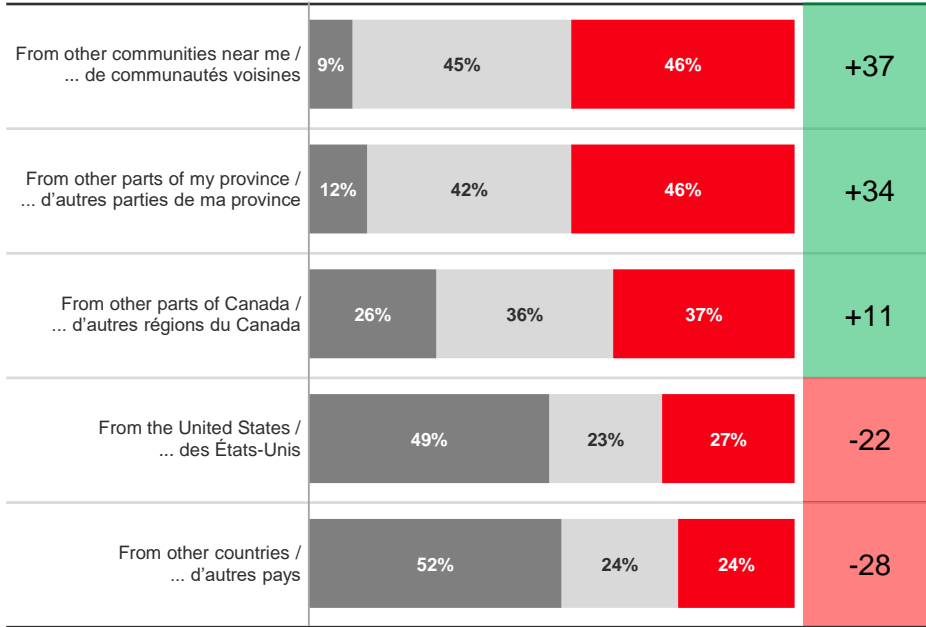
Comment vous sentiriez-vous si vous voyiez aujourd'hui une publicité faisant la promotion de votre communauté comme un endroit où les visiteurs des régions suivantes peuvent venir lorsqu'il sera sécuritaire de le faire ?

Saskatchewan / Manitoba

- Very unhappy / Très mécontent(e) + Unhappy / Mécontent(e)
- Neutral / Neutre
- Very happy / Très content(e) + Happy / Content(e)

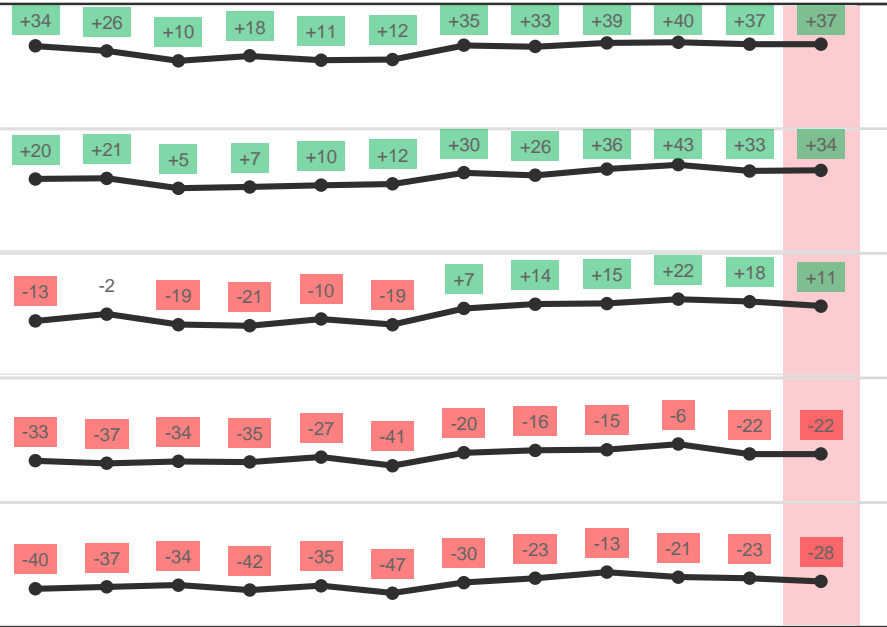
Aug 31 / 31 août

Net level of happiness / Niveau net de satisfaction¹



Trending / Tendance

Net level of happiness / Niveau net de satisfaction¹



¹ Net level of happiness is equal to the total of Very happy and Happy less the total of Very unhappy and Unhappy
 Base: Saskatchewan / Manitoba
 How would you feel if you saw an advertisement today promoting your community to each of the following regions as a place for visitors to come when it is safe?

¹ Le niveau net de satisfaction est égal au total de répondants se disant « très contents » et « contents » moins le total de ceux se disant « très mécontents » ou « mécontents ».
 Niveau de référence : Saskatchewan / Manitoba
 Comment vous sentiriez-vous si vous voyiez aujourd'hui une publicité faisant la promotion de votre communauté comme un endroit où les visiteurs des régions suivantes peuvent venir lorsqu'il sera sécuritaire de le faire?

- Net positive / Niveau net positif
- Net negative / Niveau net négatif
- Net neutral / Niveau net neutre

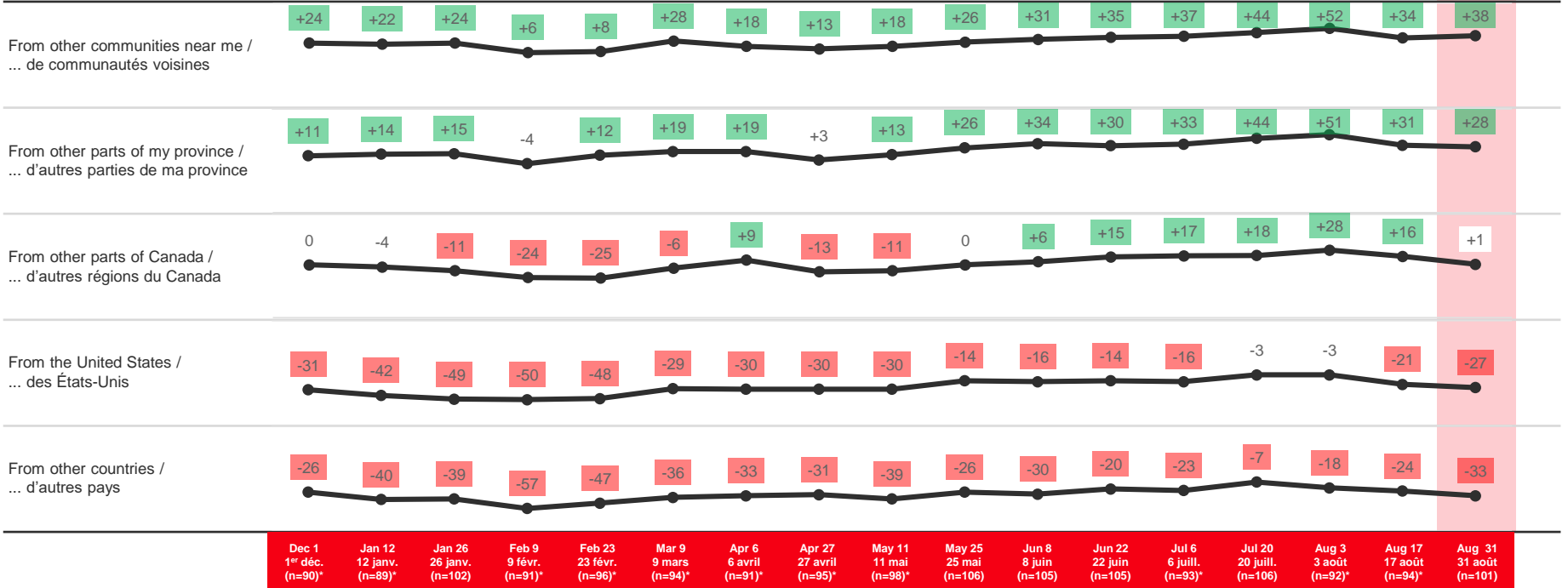
Mar 9 9 mars (n=200)	Apr 6 6 avril (n=200)	Apr 27 27 avril (n=201)	May 11 11 mai (n=201)	May 25 25 mai (n=206)	Jun 8 8 juin (n=202)	Jun 22 22 juin (n=200)	Jul 6 6 juill. (n=201)	Jul 20 20 juill. (n=201)	Aug 3 3 août (n=200)	Aug 17 17 août (n=200)	Aug 31 31 août (n=203)
----------------------------	-----------------------------	-------------------------------	-----------------------------	-----------------------------	----------------------------	------------------------------	------------------------------	--------------------------------	----------------------------	------------------------------	------------------------------

Saskatchewan

Trending / Tendence

Net level of happiness / Niveau net de satisfaction¹

Net positive / Niveau net positif Net negative / Niveau net négatif Net neutral / Niveau net neutre



* Small base size (<100), interpret with caution.

¹ Net level of happiness is equal to the total of Very happy and Happy less the total of Very unhappy and Unhappy

Base: Saskatchewan

How would you feel if you saw an advertisement today promoting your community to each of the following regions as a place for visitors to come when it is safe?

* Base constituée d'un petit nombre de répondants (<100) – il faut interpréter les résultats avec prudence.

¹ Le niveau net de satisfaction est égal au total de répondants se disant « très contents » et « contents » moins le total de ceux se disant « très mécontents » ou « mécontents ».

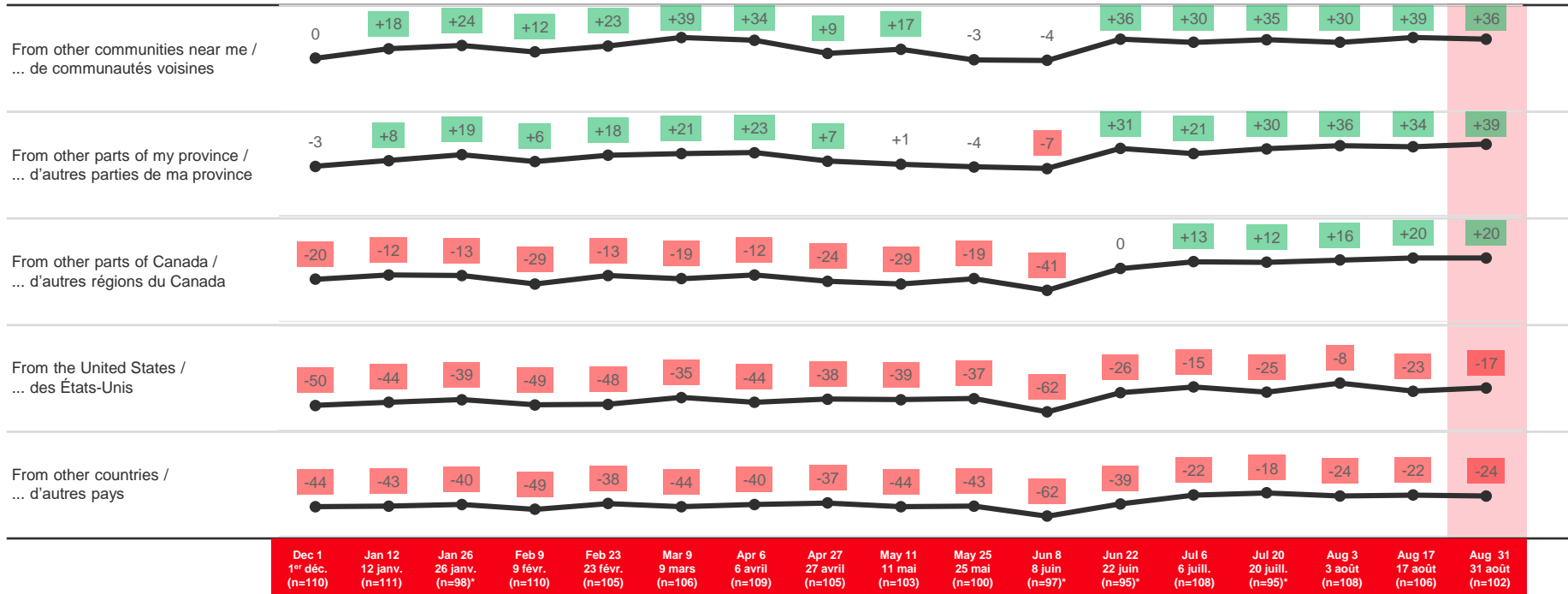
Niveau de référence : Saskatchewan

Comment vous sentiriez-vous si vous voyiez aujourd'hui une publicité faisant la promotion de votre communauté comme un endroit où les visiteurs peuvent venir lorsqu'il sera sécuritaire de le faire dans chacune des régions suivantes?

Trending / Tendence

Net level of happiness / Niveau net de satisfaction¹

Net positive / Niveau net positif Net negative / Niveau net négatif Net neutral / Niveau net neutre



* Small base size (<100), interpret with caution.

¹ Net level of happiness is equal to the total of Very happy and Happy less the total of Very unhappy and Unhappy

Base: Manitoba

How would you feel if you saw an advertisement today promoting your community to each of the following regions as a place for visitors to come when it is safe?

* Base constituée d'un petit nombre de répondants (<100) – il faut interpréter les résultats avec prudence.

¹ Le niveau net de satisfaction est égal au total de répondants se disant « très contents » et « contents » moins le total de ceux se disant « très mécontents » ou « mécontents ».

Niveau de référence : Manitoba

Comment vous sentiriez-vous si vous voyiez aujourd'hui une publicité faisant la promotion de votre communauté comme un endroit où les visiteurs peuvent venir lorsqu'il sera sécuritaire de le faire dans chacune des régions suivantes?

Saskatchewan / Manitoba – Urban vs Rural / Urbain vs rural

Net level of happiness / Niveau net de satisfaction ¹	Rural/Rural (n=95)*	Urban/Urbain (n=108)
From other communities near me / ... de communautés voisines	+41	+35
From other parts of my province / ... d'autres parties de ma province	+38	+32
From other parts of Canada / ... d'autres régions du Canada	+14	+10
From the United States / ... des États-Unis	-25	-20
From other countries / ... d'autres pays	-17	-32

 Net positive / Niveau net positif

 Net negative / Niveau net négatif

 Net neutral / Niveau net neutre

* Small base size (<100), interpret with caution.

¹ Net level of happiness is equal to the total of Very happy and Happy less the total of Very unhappy and Unhappy

Base: Saskatchewan / Manitoba

How would you feel if you saw an advertisement today promoting your community to each of the following regions as a place for visitors to come when it is safe?

* Base constituée d'un petit nombre de répondants (<100) – il faut interpréter les résultats avec prudence.

¹ Le niveau net de satisfaction est égal au total de répondants se disant « très contents » et « contents » moins le total de ceux se disant « très mécontents » ou « mécontents ».

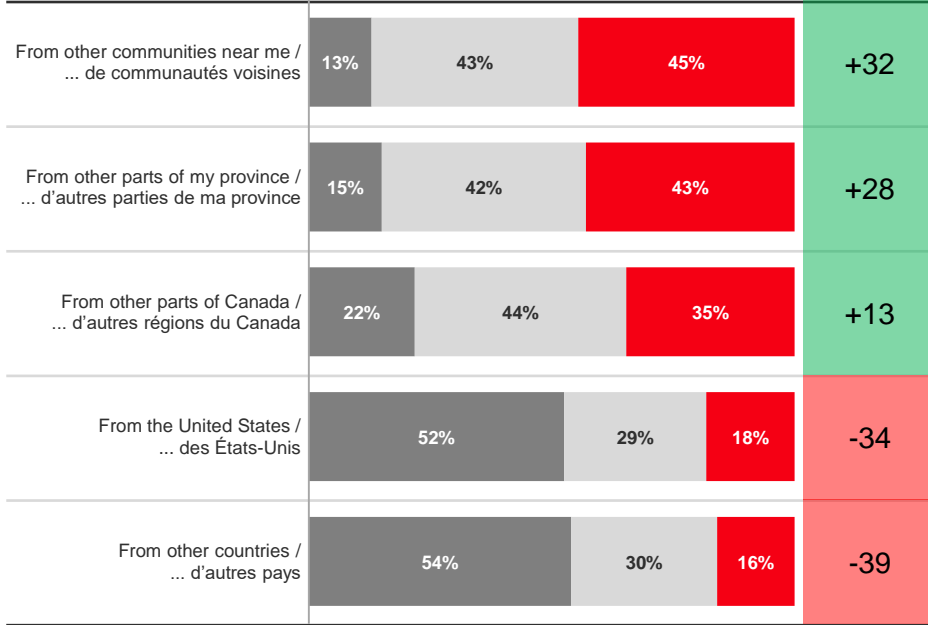
Niveau de référence : Saskatchewan/Manitoba

Comment vous sentiriez-vous si vous voyiez aujourd'hui une publicité faisant la promotion de votre communauté comme un endroit où les visiteurs des régions suivantes peuvent venir lorsqu'il sera sécuritaire de le faire?

- Very unhappy / Très mécontent(e) + Unhappy / Mécontent(e)
- Neutral / Neutre
- Very happy / Très content(e) + Happy / Content(e)

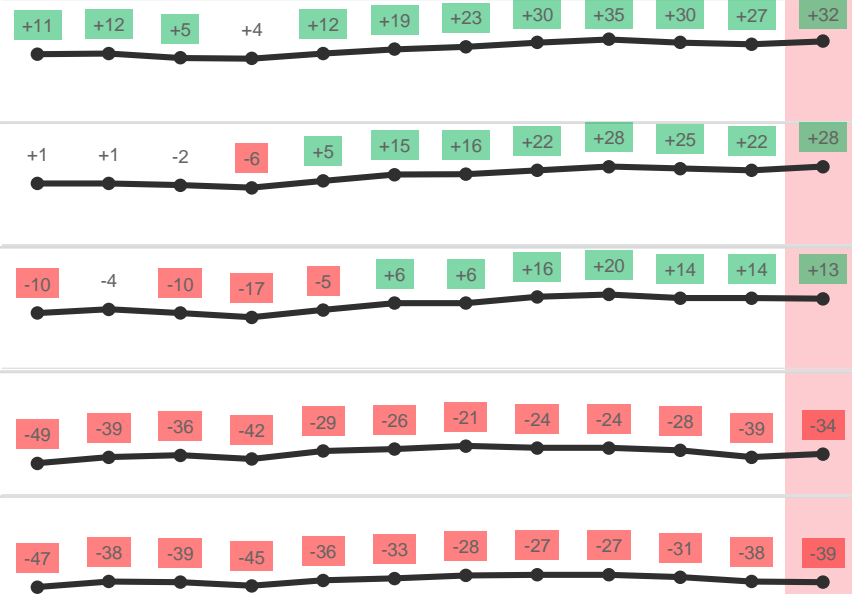
Aug 31 / 31 août

Net level of happiness / Niveau net de satisfaction¹



Trending / Tendance

Net level of happiness / Niveau net de satisfaction¹



¹ Net level of happiness is equal to the total of Very happy and Happy less the total of Very unhappy and Unhappy
Base: Ontario

How would you feel if you saw an advertisement today promoting your community to each of the following regions as a place for visitors to come when it is safe?

¹ Le niveau net de satisfaction est égal au total de répondants se disant « très contents » et « contents » moins le total de ceux se disant « très mécontents » ou « mécontents ».
Niveau de référence : Ontario

Comment vous sentiriez-vous si vous voyiez aujourd'hui une publicité faisant la promotion de votre communauté comme un endroit où les visiteurs des régions suivantes peuvent venir lorsqu'il sera sécuritaire de le faire?

- Net positive / Niveau net positif
- Net negative / Niveau net négatif
- Net neutral / Niveau net neutre

Mar 9 9 mars (n=606)	Apr 6 6 avril (n=603)	Apr 27 27 avril (n=603)	May 11 11 mai (n=604)	May 25 25 mai (n=637)	Jun 8 8 juin (n=611)	Jun 22 22 juin (n=604)	Jul 6 6 juill. (n=604)	Jul 20 20 juill. (n=617)	Aug 3 3 août (n=613)	Aug 17 17 août (n=606)	Aug 31 31 août (n=606)
----------------------------	-----------------------------	-------------------------------	-----------------------------	-----------------------------	----------------------------	------------------------------	------------------------------	--------------------------------	----------------------------	------------------------------	------------------------------

Ontario – Urban vs Rural / Urbain vs rural

Net level of happiness / Niveau net de satisfaction ¹	Rural/Rural (n=76)*	Urban/Urbain (n=525)
From other communities near me / ... de communautés voisines	+41	+31
From other parts of my province / ... d'autres parties de ma province	+32	+27
From other parts of Canada / ... d'autres régions du Canada	+16	+12
From the United States / ... des États-Unis	-49	-32
From other countries / ... d'autres pays	-53	-37

 Net positive / Niveau net positif

 Net negative / Niveau net négatif

 Net neutral / Niveau net neutre

* Small base size (<100), interpret with caution.

¹ Net level of happiness is equal to the total of Very happy and Happy less the total of Very unhappy and Unhappy

Base: Ontario

How would you feel if you saw an advertisement today promoting your community to each of the following regions as a place for visitors to come when it is safe?

* Base constituée d'un petit nombre de répondants (<100) – il faut interpréter les résultats avec prudence.

¹ Le niveau net de satisfaction est égal au total de répondants se disant « très contents » et « contents » moins le total de ceux se disant « très mécontents » ou « mécontents ».

Niveau de référence : Ontario

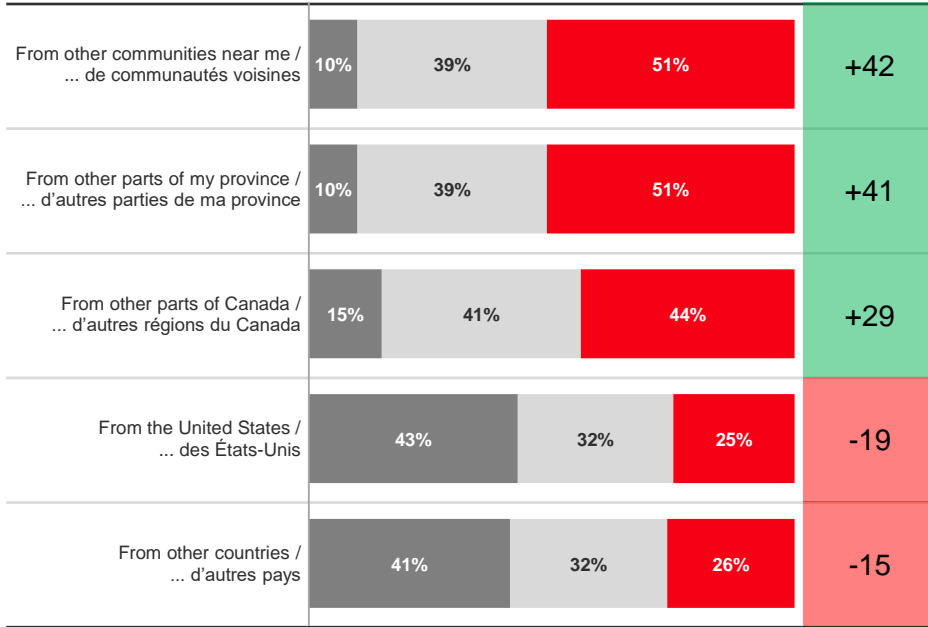
Comment vous sentiriez-vous si vous voyiez aujourd'hui une publicité faisant la promotion de votre communauté comme un endroit où les visiteurs des régions suivantes peuvent venir lorsqu'il sera sécuritaire de le faire?

Quebec / Québec

- Very unhappy / Très mécontent(e) + Unhappy / Mécontent(e)
- Neutral / Neutre
- Very happy / Très content(e) + Happy / Content(e)

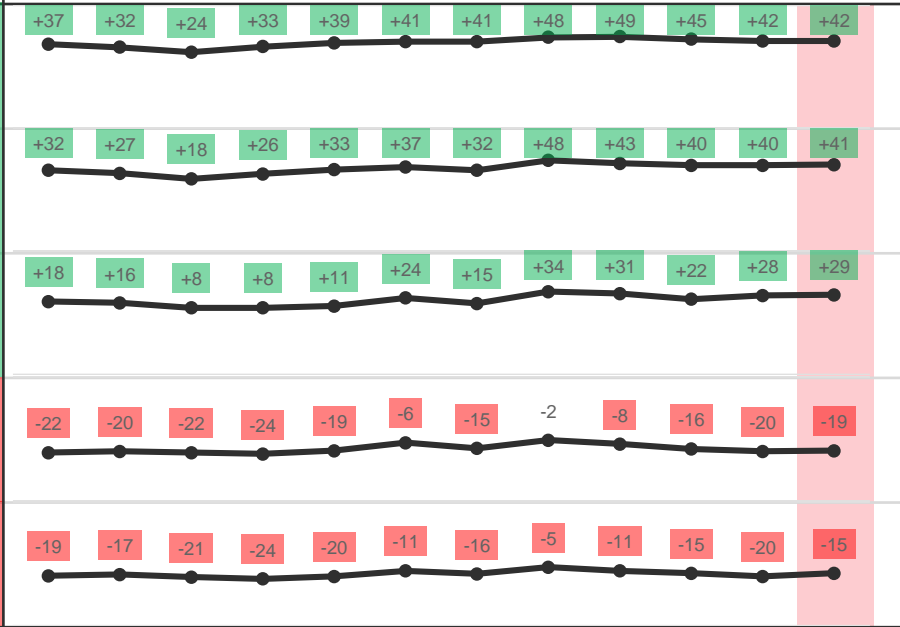
Aug 31 / 31 août

Net level of happiness / Niveau net de satisfaction¹



Trending / Tendence

Net level of happiness / Niveau net de satisfaction¹



¹ Net level of happiness is equal to the total of Very happy and Happy less the total of Very unhappy and Unhappy
Base: Québec

How would you feel if you saw an advertisement today promoting your community to each of the following regions as a place for visitors to come when it is safe?

¹ Le niveau net de satisfaction est égal au total de répondants se disant « très contents » et « contents » moins le total de ceux se disant « très mécontents » ou « mécontents ».
Niveau de référence : Québec

Comment vous sentiriez-vous si vous voyiez aujourd'hui une publicité faisant la promotion de votre communauté comme un endroit où les visiteurs des régions suivantes peuvent venir lorsqu'il sera sécuritaire de le faire?

- Net positive / Niveau net positif
- Net negative / Niveau net négatif
- Net neutral / Niveau net neutre

Mar 9 9 mars (n=413)	Apr 6 6 avril (n=408)	Apr 27 27 avril (n=431)	May 11 11 mai (n=415)	May 25 25 mai (n=427)	Jun 8 8 juin (n=413)	Jun 22 22 juin (n=412)	Jul 6 6 juill. (n=407)	Jul 20 20 juill. (n=410)	Aug 3 3 août (n=411)	Aug 17 17 août (n=409)	Aug 31 31 août (n=418)
----------------------------	-----------------------------	-------------------------------	-----------------------------	-----------------------------	----------------------------	------------------------------	------------------------------	--------------------------------	----------------------------	------------------------------	------------------------------

Quebec / Québec – Urban vs Rural / Urbain vs rural

Net level of happiness / Niveau net de satisfaction ¹	Rural/Rural (n=70)*	Urban/Urbain (n=345)
From other communities near me / ... de communautés voisines	+47	+40
From other parts of my province / ... d'autres parties de ma province	+43	+41
From other parts of Canada / ... d'autres régions du Canada	+27	+29
From the United States / ... des États-Unis	-11	-20
From other countries / ... d'autres pays	-5	-17

 Net positive / Niveau net positif

 Net negative / Niveau net négatif

 Net neutral / Niveau net neutre

* Small base size (<100), interpret with caution.

¹ Net level of happiness is equal to the total of Very happy and Happy less the total of Very unhappy and Unhappy

Base: Québec

How would you feel if you saw an advertisement today promoting your community to each of the following regions as a place for visitors to come when it is safe?

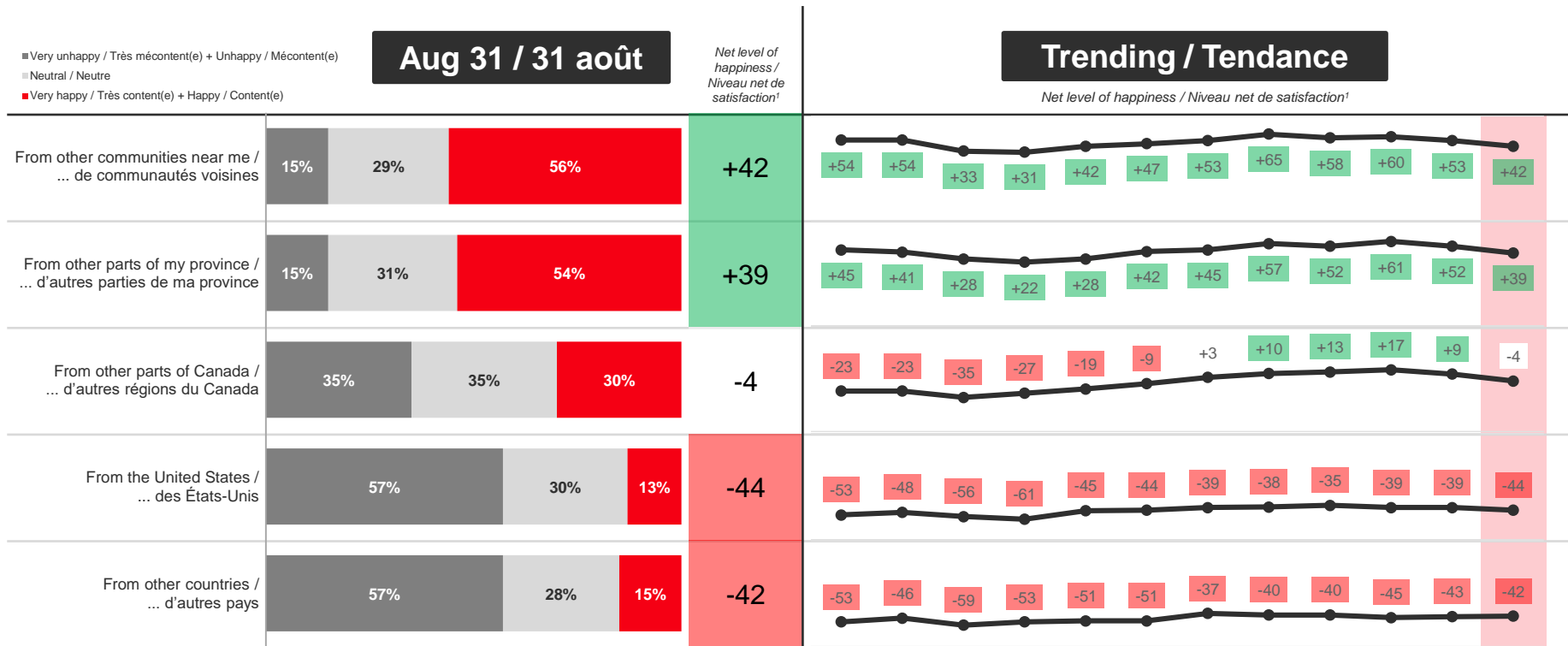
* Base constituée d'un petit nombre de répondants (<100) – il faut interpréter les résultats avec prudence.

¹ Le niveau net de satisfaction est égal au total de répondants se disant « très contents » et « contents » moins le total de ceux se disant « très mécontents » ou « mécontents ».

Niveau de référence : Québec

Comment vous sentiriez-vous si vous voyiez aujourd'hui une publicité faisant la promotion de votre communauté comme un endroit où les visiteurs des régions suivantes peuvent venir lorsqu'il sera sécuritaire de le faire?

Atlantic Canada / Canada atlantique






¹ Net level of happiness is equal to the total of Very happy and Happy less the total of Very unhappy and Unhappy
 Base: Atlantic Canada
 How would you feel if you saw an advertisement today promoting your community to each of the following regions as a place for visitors to come when it is safe?
¹ Le niveau net de satisfaction est égal au total de répondants se disant « très contents » et « contents » moins le total de ceux se disant « très mécontents » ou « mécontents ».
 Niveau de référence : Canada atlantique
 Comment vous sentiriez-vous si vous voyiez aujourd'hui une publicité faisant la promotion de votre communauté comme un endroit où les visiteurs des régions suivantes peuvent venir lorsqu'il sera sécuritaire de le faire?

Net positive / Niveau net positif
 Net negative / Niveau net négatif
 Net neutral / Niveau net neutre

Mar 9 9 mars (n=200)	Apr 6 6 avril (n=200)	Apr 27 27 avril (n=200)	May 11 11 mai (n=201)	May 25 25 mai (n=205)	Jun 8 8 juin (n=201)	Jun 22 22 juin (n=200)	Jul 6 6 juill. (n=201)	Jul 20 20 juill. (n=200)	Aug 3 3 août (n=200)	Aug 17 17 août (n=200)	Aug 31 31 août (n=202)
----------------------------	-----------------------------	-------------------------------	-----------------------------	-----------------------------	----------------------------	------------------------------	------------------------------	--------------------------------	----------------------------	------------------------------	------------------------------

Atlantic Canada / Canada atlantique – Urban vs Rural / Urbain vs rural

Net level of happiness / Niveau net de satisfaction ¹	Rural/Rural (n=112)	Urban/Urbain (n=90)*
From other communities near me / ... de communautés voisines	+56	+35
From other parts of my province / ... d'autres parties de ma province	+42	+35
From other parts of Canada / ... d'autres régions du Canada	+2	-9
From the United States / ... des États-Unis	-42	-43
From other countries / ... d'autres pays	-53	-36

-  Net positive / Niveau net positif
-  Net negative / Niveau net négatif
-  Net neutral / Niveau net neutre

* Small base size (<100), interpret with caution.

¹ Net level of happiness is equal to the total of Very happy and Happy less the total of Very unhappy and Unhappy

Base: Atlantic Canada

How would you feel if you saw an advertisement today promoting your community to each of the following regions as a place for visitors to come when it is safe?

* Base constituée d'un petit nombre de répondants (<100) – il faut interpréter les résultats avec prudence.

¹ Le niveau net de satisfaction est égal au total de répondants se disant « très contents » et « contents » moins le total de ceux se disant « très mécontents » ou « mécontents ».

Niveau de référence : Canada atlantique

Comment vous sentiriez-vous si vous voyiez aujourd'hui une publicité faisant la promotion de votre communauté comme un endroit où les visiteurs des régions suivantes peuvent venir lorsqu'il sera sécuritaire de le faire?