

# Resident Sentiment / Opinion des résidents

2021-09-14



Destination Canada provides permission to use this data.  
Please source as: "Destination Canada Weekly COVID-19 Resident Sentiment, 2021-09-14"

Destination Canada donne l'autorisation d'utiliser ces données.  
Veuillez indiquer comme source : « Sondage hebdomadaire de Destination Canada sur  
l'opinion des résidents quant à la situation liée à la COVID-19, 2021-09-14 »



# Summary

	I Feel Safe to Travel		Receptivity of Advertising	
<b>BC</b>	▼	After significant increases the previous week, feelings of safety have decreased significantly towards other parts of the province and other parts of Canada, reverting to levels seen the week prior. Feelings of safety for all domestic destinations have been fluctuating over the past 4 weeks.	▲	Compared to the previous week tracked, receptivity of promoting their community as a destination has increased towards all in-province visitors, but levels remain lower than in mid-August. Receptivity has also increased towards visitors from international destinations (outside of the US). Notably, receptivity for other parts of Canada remains negative.
<b>Alberta</b>	—	Compared to the previous week, feelings of safety towards all travel destinations have remained stable. After declines at the beginning of August, feelings of safety towards other parts of Canada have remained stable over the past 4 weeks.	▲	Compared to the previous week tracked, receptivity of promoting their community as a destination has increased towards visitors from other parts of Canada, the US and other international destinations, reverting to levels seen in mid-August. Receptivity of promoting to visitors from other parts of the province has been trending downwards since the beginning of August.
<b>Saskatchewan</b>	—	Compared to the previous week, feelings of safety towards all travel destinations have remained stable. However, feelings of safety towards all domestic destinations have been trending downwards over the past 3 weeks.	▲	Compared to the previous week tracked, receptivity of promoting their community as a destination has increased towards visitors from other parts of Canada, the US and other international destinations. Receptivity towards visitors from other parts of Canada has reverted to levels seen the week prior.
<b>Manitoba*</b>	▼	Compared to the previous week, feelings of safety have decreased significantly towards other parts of Canada and the US. Feelings of safety have been decreasing for all domestic destinations over the past 3 weeks, and for all international destinations over the past 2 weeks.	▼	Compared to the previous week tracked, receptivity of promoting their community as a destination has decreased towards visitors from all regions. Notably, receptivity has moved from positive to negative towards other parts of Canada.
<b>Ontario</b>	—	Compared to the previous week, feelings of safety towards all travel destinations have remained stable. However, feelings of safety towards other parts of Canada and the US have been trending downwards over the past 3 weeks.	▲	Compared to the previous week tracked, receptivity of promoting their community as a destination has increased towards visitors from international destinations (outside of the US).
<b>Quebec</b>	—	Compared to the previous week, feelings of safety towards all travel destinations have remained stable. However, feelings of safety towards other parts of Canada and international destinations (outside of the US) have been trending upwards over the past 2 weeks.	—	Compared to the previous week tracked, receptivity of promoting their community as a destination has remained stable towards all regions.
<b>Atlantic Canada</b>	—	Compared to the previous week, feelings of safety towards all travel destinations have remained stable. However, feelings of safety towards all in-province destinations have been trending upwards over the past 4 weeks.	▲	Compared to the previous week tracked, receptivity of promoting their community as a destination has increased towards all domestic visitors. Notably, receptivity has moved from neutral to positive towards other parts of Canada.

\* Small base size (<100), interpret with caution.

2 ▲ positive compared to previous week

▼ negative compared to previous week

— no change compared to previous week

# Résumé

	Je me sens à l'aise de voyager		Réaction à la publicité	
<b>Colombie-Britannique</b>	▼	Après une hausse marquée la semaine précédente, le sentiment de sécurité a grandement diminué pour ce qui est de voyager dans d'autres régions de la province et du Canada, revenant aux niveaux de la semaine d'avant. Le sentiment de sécurité à l'égard des voyages dans l'ensemble des destinations du pays fluctue depuis les quatre dernières semaines.	▲	Par rapport à la semaine précédente, les résidents sont plus favorables à la publicité sur leurs collectivités ciblant tous les visiteurs de la province, mais leur réceptivité demeure inférieure à celle observée à la mi-août. Ils sont aussi plus réceptifs à l'égard des visiteurs d'autres pays que les États-Unis. Cela dit, la réceptivité envers les autres régions du Canada demeure négative.
<b>Alberta</b>	▬	Par rapport à la semaine précédente, le sentiment de sécurité est demeuré stable en ce qui a trait aux voyages dans l'ensemble des destinations. Après des baisses au début d'août, le sentiment de sécurité est demeuré stable en ce qui a trait aux autres régions du Canada depuis quatre semaines.	▲	Par rapport à la dernière semaine à l'étude, les résidents sont plus ouverts à l'idée de voir de la publicité sur leur communauté ciblant d'autres parties du Canada, les États-Unis et d'autres pays que les États-Unis, revenant aux niveaux de la mi-août. On observe cependant une tendance à la baisse de la réceptivité à l'endroit des visiteurs d'autres régions de la province depuis le début d'août.
<b>Saskatchewan</b>	▬	Par rapport à la semaine précédente, le sentiment de sécurité est demeuré stable en ce qui a trait aux voyages dans l'ensemble des destinations. Cependant, au cours des trois dernières semaines, on observe une tendance à la baisse pour ce qui est des voyages dans toutes les destinations du pays.	▲	Par rapport à la dernière semaine à l'étude, les résidents sont plus ouverts à l'idée de voir de la publicité sur leur communauté ciblant d'autres parties du Canada, les États-Unis et d'autres pays que les États-Unis. L'ouverture face aux visiteurs d'autres régions du Canada est revenue aux niveaux de la semaine d'avant.
<b>Manitoba*</b>	▼	Par rapport à la semaine précédente, le sentiment de sécurité a grandement diminué pour ce qui est de voyager dans d'autres régions du Canada et aux États-Unis. Le sentiment de sécurité est à la baisse depuis trois semaines pour les voyages partout au pays, et depuis deux semaines pour les voyages à l'étranger.	▼	Par rapport à la semaine précédente faisant l'objet d'un suivi, l'ouverture des résidents à l'idée de voir de la publicité sur leurs collectivités ciblant l'ensemble des régions a connu un recul. La réaction à la publicité ciblant les visiteurs d'autres régions du Canada n'est d'ailleurs plus positive, mais négative.
<b>Ontario</b>	▬	Par rapport à la semaine précédente, le sentiment de sécurité est demeuré stable en ce qui a trait aux voyages dans l'ensemble des destinations. Cependant, on observe une tendance à la baisse pour ce qui est des voyages dans d'autres parties du Canada et aux États-Unis au cours des trois dernières semaines à l'étude.	▲	Par rapport à la dernière semaine à l'étude, les résidents sont plus ouverts à l'idée de voir de la publicité sur leur communauté ciblant d'autres pays que les États-Unis.
<b>Québec</b>	▬	Par rapport à la semaine précédente, le sentiment de sécurité est demeuré stable en ce qui a trait aux voyages dans l'ensemble des destinations. Depuis deux semaines, on observe cependant une tendance à la hausse pour ce qui est des voyages dans d'autres parties du Canada et dans d'autres pays que les États-Unis.	▬	Par rapport à la dernière semaine faisant l'objet d'un suivi, l'ouverture des résidents à l'idée de voir de la publicité sur leur communauté demeure stable, quelle que soit la région ciblée.
<b>Canada atlantique</b>	▬	Par rapport à la semaine précédente, le sentiment de sécurité est demeuré stable en ce qui a trait aux voyages dans l'ensemble des destinations. Cependant, depuis les quatre dernières semaines, on observe une tendance à la hausse pour ce qui est des voyages dans l'ensemble des destinations de la province.	▲	Par rapport à la dernière semaine faisant l'objet d'un suivi, les résidents sont plus ouverts à l'idée de voir de la publicité sur leurs collectivités dirigée vers les visiteurs de l'ensemble du pays. La réaction à la publicité ciblant les visiteurs d'autres régions du Canada est d'ailleurs passée de neutre à positive.

\* Base constituée d'un petit nombre de répondants (<100) – il faut interpréter les résultats avec prudence.

3 ▲ positif par rapport à la semaine précédente ▼ négatif par rapport à la semaine précédente ▬ stable par rapport à la semaine précédente

# Methodology

Destination Canada is seeking to understand how safe residents of each province/region are feeling towards travelling to different places.

Respondents are asked to rate their level of agreement with the following statements:

- I feel safe to travel to communities near me
- I feel safe to travel to communities in my province
- I feel safe to travel to other provinces or territories in Canada
- I feel safe to travel to the United States
- I feel safe to travel internationally

Starting on September 15<sup>th</sup>, 2020 the following questions will alternate with results for each question being available bi-weekly:

To what extent do you agree or disagree with each of the following statements?	How would you feel if you saw an advertisement today promoting your community to each of the following regions as a place for visitors to come when it is safe?
<ul style="list-style-type: none"><li>• I would welcome visitors travelling to my community from other communities near me</li><li>• I would welcome visitors travelling to my community from other parts of my province</li><li>• I would welcome visitors travelling to my community from other parts of Canada</li><li>• I would welcome visitors travelling to my community from the United States</li><li>• I would welcome visitors travelling to my community from other countries (outside of the United States)</li></ul>	<ul style="list-style-type: none"><li>• Advertising directed towards visitors from other communities near me</li><li>• Advertising directed towards visitors from other parts of my province</li><li>• Advertising directed towards visitors from other parts of Canada</li><li>• Advertising directed towards visitors from the United States</li><li>• Advertising directed towards visitors from other countries</li></ul>

Approximately ~1,800 responses for the resident sentiment questions are collected from Canadians on a weekly basis through an online methodology. The study is fielded from Friday to Sunday preceding the report date. The study is weighted to be representative of the Canadian population according to census data, excluding the northern territories. The northern territories are excluded from this research due to sample feasibility issues given small population sizes. The questions are being asked by Leger, a market research provider.

Destination Canada has requested a minimum of n=200 respondents every week from each province/region, with a minimum of n=50 respondents identifying as living in rural communities among each province/region.

*Please note that results from base sizes of less than n=100 should be interpreted with caution.*

# Méthodologie

Destination Canada cherche à comprendre dans quelle mesure les résidents des provinces et des régions sont à l'aise de voyager à différents endroits.

On leur a demandé dans quelle mesure ils étaient d'accord avec les énoncés suivants :

- Je me sens à l'aise de voyager dans des communautés voisines à la mienne.
- Je me sens à l'aise de voyager dans des communautés de ma province.
- Je me sens à l'aise de voyager dans d'autres provinces ou territoires du Canada.
- Je me sens à l'aise de voyager aux États-Unis.
- Je me sens à l'aise de voyager dans d'autres pays.

Depuis le 15 septembre 2020, on fait alterner les deux questions suivantes, et les résultats pour chacune seront présentés toutes les deux semaines :

**Dans quelle mesure êtes-vous d'accord ou en désaccord avec chacune des affirmations suivantes?**

- Les visiteurs provenant d'autres communautés voisines sont les bienvenus dans ma communauté
- Les visiteurs provenant d'autres régions de ma province sont les bienvenus dans ma communauté
- Les visiteurs provenant d'autres régions du Canada sont les bienvenus dans ma communauté
- Les visiteurs provenant des États-Unis sont les bienvenus dans ma communauté
- Les visiteurs provenant d'autres pays (autres que les États-Unis) sont les bienvenus dans ma communauté

**Comment vous sentiriez-vous si vous voyiez aujourd'hui une publicité faisant la promotion de votre communauté comme un endroit où les visiteurs des régions suivantes peuvent venir lorsqu'il sera sécuritaire de le faire?**

- Publicité dirigée vers les visiteurs de communautés voisines à la mienne.
- Publicité dirigée vers les visiteurs d'autres parties de ma province.
- Publicité dirigée vers les visiteurs d'autres régions du Canada.
- Publicité dirigée vers les visiteurs des États-Unis.
- Publicité dirigée vers les visiteurs d'autres pays.

Les données ont été recueillies au Canada, auprès d'environ 1 800 répondants, au moyen d'un sondage hebdomadaire en ligne sur l'opinion des résidents. Le sondage est mené du vendredi au dimanche précédant la date du rapport. Les données ont été pondérées de façon à représenter la population canadienne générale selon les données du recensement, excluant les territoires du Nord. Ces derniers sont exclus de cette recherche en raison de problèmes de faisabilité des échantillons étant donné la petite taille des populations. Les questions du sondage sont posées par Leger, une firme de sondage et recherche.

Destination Canada a demandé qu'un minimum de 200 personnes soient sondées dans chaque province ou région, dont au moins 50 vivant en milieu rural.

**5** *Veillez noter que les résultats provenant d'une base de moins de 100 répondants doivent être interprétés avec prudence.*

**1**

**I Feel Safe to Travel**

**Je me sens à l'aise de  
voyager**

# Comparison by Region / Comparaison par région

## I feel safe to travel / Je me sens à l'aise de voyager

% Somewhat / Strongly Agree % Tout à fait d'accord / Plutôt d'accord	BC/C.-B. (n=208)	AB/Alb. (n=206)	SK/MB Sask./Man. (n=204)	ON/Ont. (n=611)	QC/Qc (n=420)	ATL (n=200)
Communities near me / ... dans des communautés voisines à la mienne	77%	83%	74%	83%	77%	93%
Communities in my province / ... dans des communautés de ma province	58%	79%	69%	77%	78%	90%
Other provinces or territories in Canada / ... dans d'autres provinces ou territoires du Canada	35%	66%	42%	57%	62%	39%
The United States / ... aux États-Unis	16%	37%	24%	22%	29%	7%
Internationally / ... dans d'autres pays	16%	33%	22%	22%	30%	10%

Green text indicates significantly higher than at least one other region @ 95% confidence

Red text indicates significantly lower than at least one other region @ 95% confidence

To what extent do you agree or disagree with each of the following statements?

"I feel safe to travel to..."

Le vert indique un résultat considérablement plus élevé qu'au moins une autre région (confiance à 95 %)

Le rouge indique un résultat considérablement moins élevé qu'au moins une autre région (confiance à 95 %)

Dans quelle mesure êtes-vous d'accord avec chacun des énoncés suivants?

« Je me sens à l'aise de voyager... »

# British Columbia / Colombie-Britannique

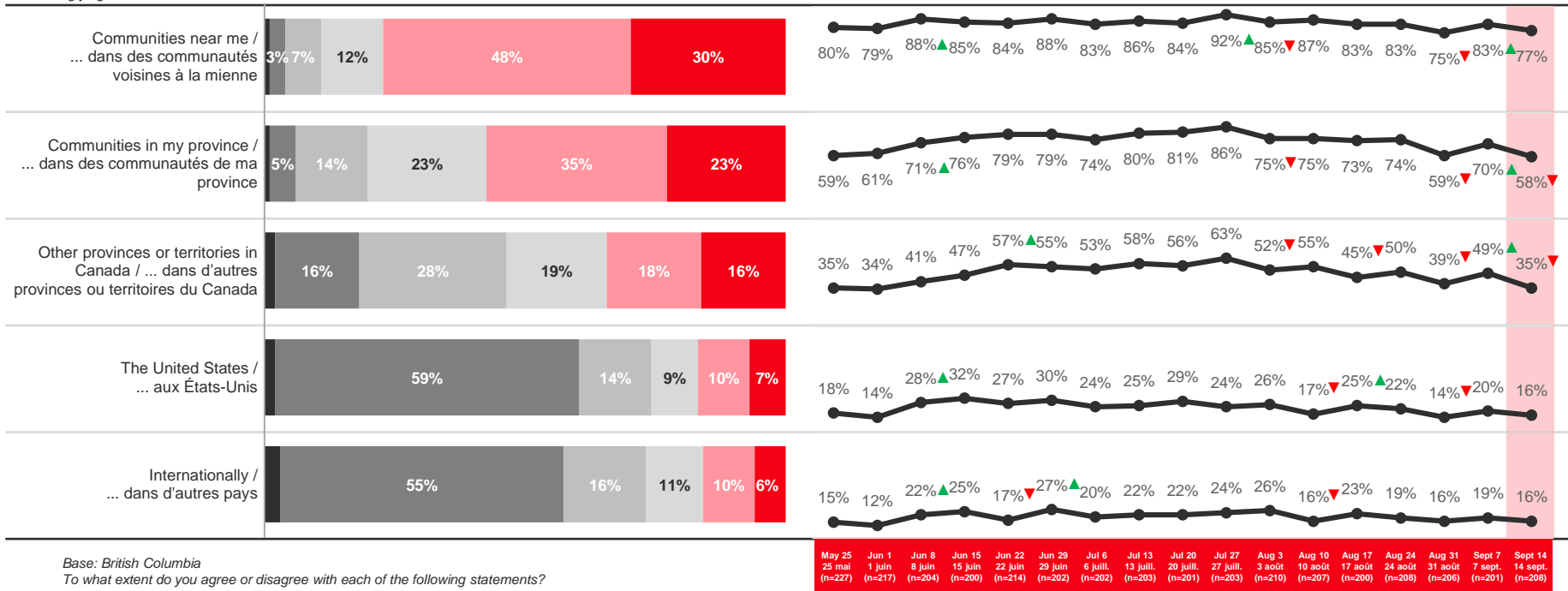
## I feel safe to travel / Je me sens à l'aise de voyager

- Don't know / Je ne sais pas
- Strongly disagree / Pas du tout d'accord
- Somewhat disagree / Plutôt en désaccord
- Neither agree nor disagree / Ni d'accord ni en désaccord
- Somewhat agree / Plutôt d'accord
- Strongly agree / Tout à fait d'accord

Sept 14 / 14 sept.

Trending / Tendance

% Somewhat / Strongly Agree / % Tout à fait d'accord / Plutôt d'accord



Base: British Columbia

To what extent do you agree or disagree with each of the following statements?  
"I feel safe to travel to..."

Niveau de référence : Colombie-Britannique

Dans quelle mesure êtes-vous d'accord avec chacun des énoncés suivants?  
« Je me sens à l'aise de voyager... »

▲ indicates significantly higher than previous week @ 95% confidence / indique un résultat considérablement plus élevé que la semaine précédente (confiance à 95%)

▼ indicates significantly lower than previous week @ 95% confidence / indique un résultat considérablement moins élevé que la semaine précédente (confiance à 95%)





# British Columbia / Colombie-Britannique

## Urban vs Rural / Urbain vs rural

% Somewhat/Strongly Agree % Tout à fait d'accord/Plutôt d'accord	Rural/Rural (n=64)*	Urban/Urbain (n=144)
Communities near me / ... dans des communautés voisines à la mienne	88%	76%
Communities in my province / ... dans des communautés de ma province	65%	56%
Other provinces or territories in Canada / ... dans d'autres provinces ou territoires du Canada	40%	34%
The United States / ... aux États-Unis	12%	17%
Internationally / ... dans d'autres pays	10%	17%

\* Small base size (<100), interpret with caution.

Green text indicates significantly higher than at least one other region @ 95% confidence

Red text indicates significantly lower than at least one other region @ 95% confidence

Base: British Columbia

To what extent do you agree or disagree with each of the following statements?

"I feel safe to travel to..."

\* Base constituée d'un petit nombre de répondants (<100) – il faut interpréter les résultats avec prudence.

Le vert indique un résultat considérablement plus élevé qu'au moins une autre région (confiance à 95 %)

Le rouge indique un résultat considérablement moins élevé qu'au moins une autre région (confiance à 95 %)

Niveau de référence : Colombie-Britannique

Dans quelle mesure êtes-vous d'accord avec chacun des énoncés suivants?

« Je me sens à l'aise de voyager... »

# Alberta

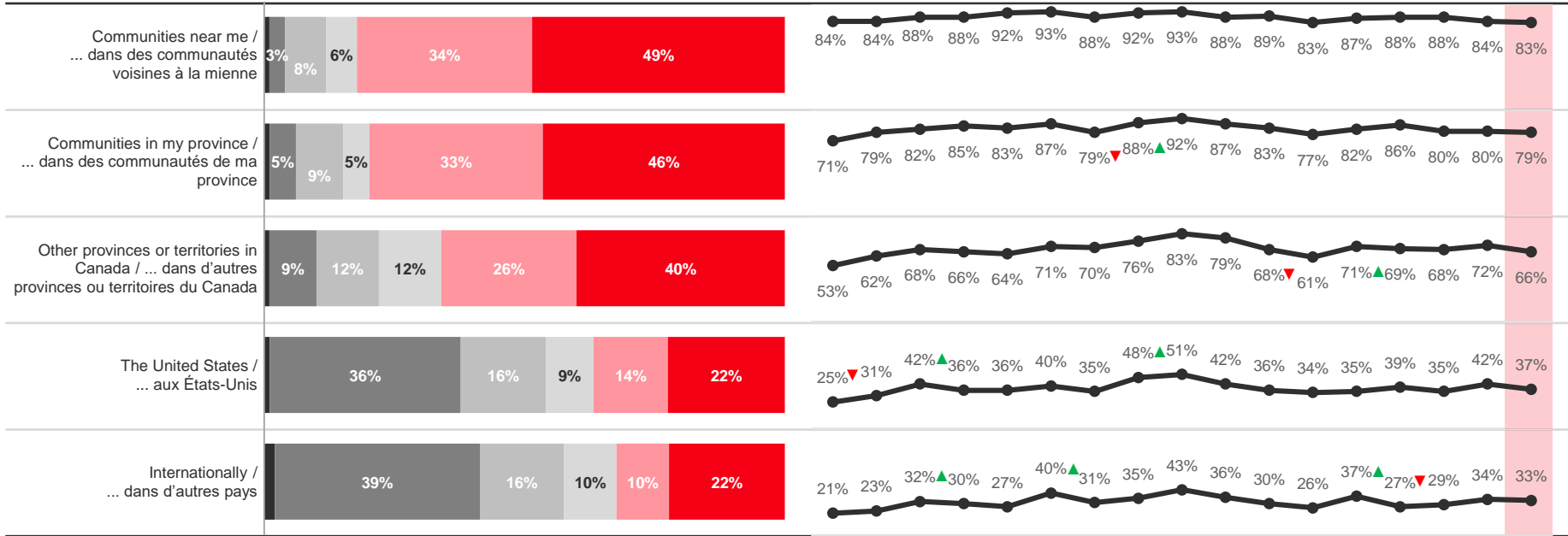
## I feel safe to travel / Je me sens à l'aise de voyager

- Don't know / Je ne sais pas
- Strongly disagree / Pas du tout d'accord
- Somewhat disagree / Plutôt en désaccord
- Neither agree nor disagree / Ni d'accord ni en désaccord
- Somewhat agree / Plutôt d'accord
- Strongly agree / Tout à fait d'accord

Sept 14 / 14 sept.

Trending / Tendence

% Somewhat / Strongly Agree / % Tout à fait d'accord / Plutôt d'accord



Base: Alberta

To what extent do you agree or disagree with each of the following statements?  
"I feel safe to travel to..."

Niveau de référence : Alberta

Dans quelle mesure êtes-vous d'accord avec chacun des énoncés suivants?  
« Je me sens à l'aise de voyager... »

May 25 (n=222) Jun 1 (n=214) Jun 8 (n=209) Jun 15 (n=200) Jun 22 (n=212) Jun 29 (n=201) Jul 6 (n=203) Jul 13 (n=203) Jul 20 (n=201) Jul 27 (n=204) Aug 3 (n=200) Aug 10 (n=205) Aug 17 (n=200) Aug 24 (n=200) Aug 31 (n=209) Sept 7 (n=202) Sept 14 (n=206)

▲ indicates significantly higher than previous week @ 95% confidence / indique un résultat considérablement plus élevé que la semaine précédente (confiance à 95%)

▼ indicates significantly lower than previous week @ 95% confidence / indique un résultat considérablement moins élevé que la semaine précédente (confiance à 95%)



# Alberta

## Urban vs Rural / Urbain vs rural

% Somewhat/Strongly Agree % Tout à fait d'accord/Plutôt d'accord	Rural/Rural (n=84)*	Urban/Urbain (n=121)
Communities near me / ... dans des communautés voisines à la mienne	89%	81%
Communities in my province / ... dans des communautés de ma province	85%	76%
Other provinces or territories in Canada / ... dans d'autres provinces ou territoires du Canada	71%	63%
The United States / ... aux États-Unis	40%	35%
Internationally / ... dans d'autres pays	31%	33%

\* Small base size (<100), interpret with caution.

Green text indicates significantly higher than at least one other region @ 95% confidence

Red text indicates significantly lower than at least one other region @ 95% confidence

Base: Alberta

To what extent do you agree or disagree with each of the following statements?

"I feel safe to travel to..."

\* Base constituée d'un petit nombre de répondants (<100) – il faut interpréter les résultats avec prudence.

Le vert indique un résultat considérablement plus élevé qu'au moins une autre région (confiance à 95 %)

Le rouge indique un résultat considérablement moins élevé qu'au moins une autre région (confiance à 95 %)

Niveau de référence : Alberta

Dans quelle mesure êtes-vous d'accord avec chacun des énoncés suivants?

« Je me sens à l'aise de voyager... »

# Saskatchewan / Manitoba

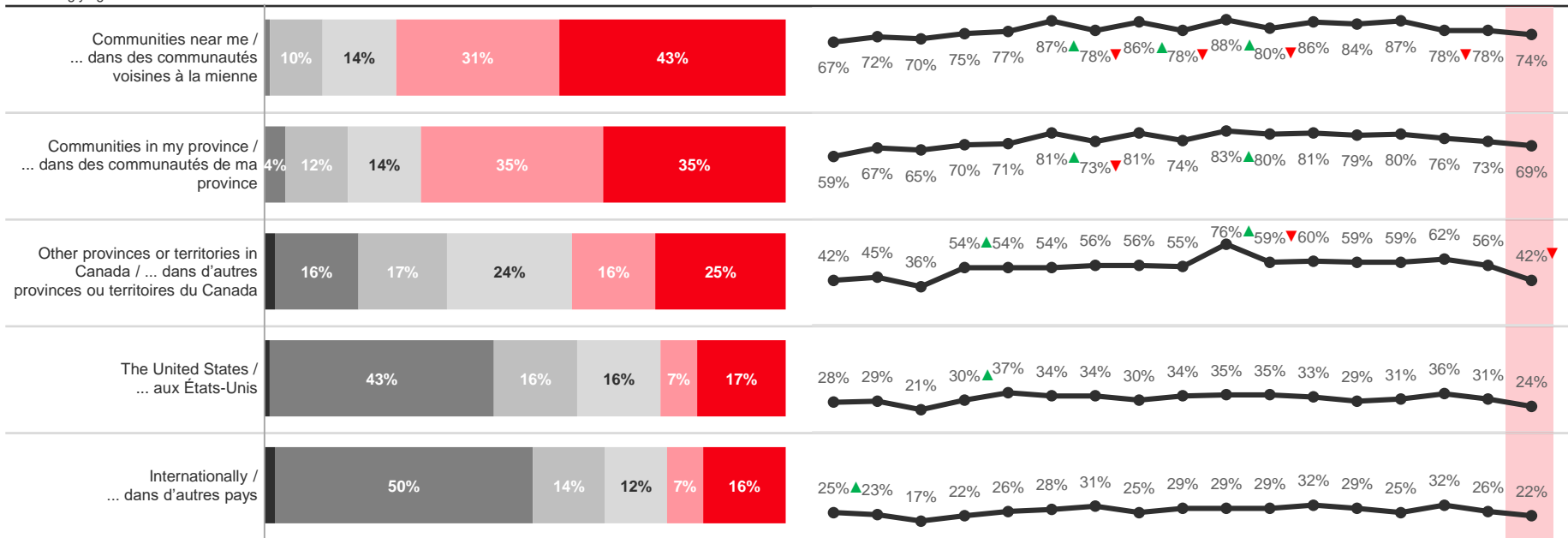
## I feel safe to travel / Je me sens à l'aise de voyager

- Don't know / Je ne sais pas
- Strongly disagree / Pas du tout d'accord
- Somewhat disagree / Plutôt en désaccord
- Neither agree nor disagree / Ni d'accord ni en désaccord
- Somewhat agree / Plutôt d'accord
- Strongly agree / Tout à fait d'accord

Sept 14 / 14 sept.

Trending / Tendence

% Somewhat / Strongly Agree / % Tout à fait d'accord / Plutôt d'accord



Base: Saskatchewan / Manitoba

To what extent do you agree or disagree with each of the following statements?  
"I feel safe to travel to..."

Niveau de référence : Saskatchewan / Manitoba

Dans quelle mesure êtes-vous d'accord avec chacun des énoncés suivants?  
« Je me sens à l'aise de voyager... »

May 25 (n=206) Jun 1 (n=205) Jun 8 (n=202) Jun 15 (n=201) Jun 22 (n=200) Jun 29 (n=200) Jul 6 (n=201) Jul 13 (n=204) Jul 20 (n=201) Jul 27 (n=200) Aug 3 (n=200) Aug 10 (n=200) Aug 17 (n=200) Aug 24 (n=200) Aug 31 (n=203) Sept 7 (n=202) Sept 14 (n=204)

▲ indicates significantly higher than previous week @ 95% confidence / indique un résultat considérablement plus élevé que la semaine précédente (confiance à 95%)

▼ indicates significantly lower than previous week @ 95% confidence / indique un résultat considérablement moins élevé que la semaine précédente (confiance à 95%)

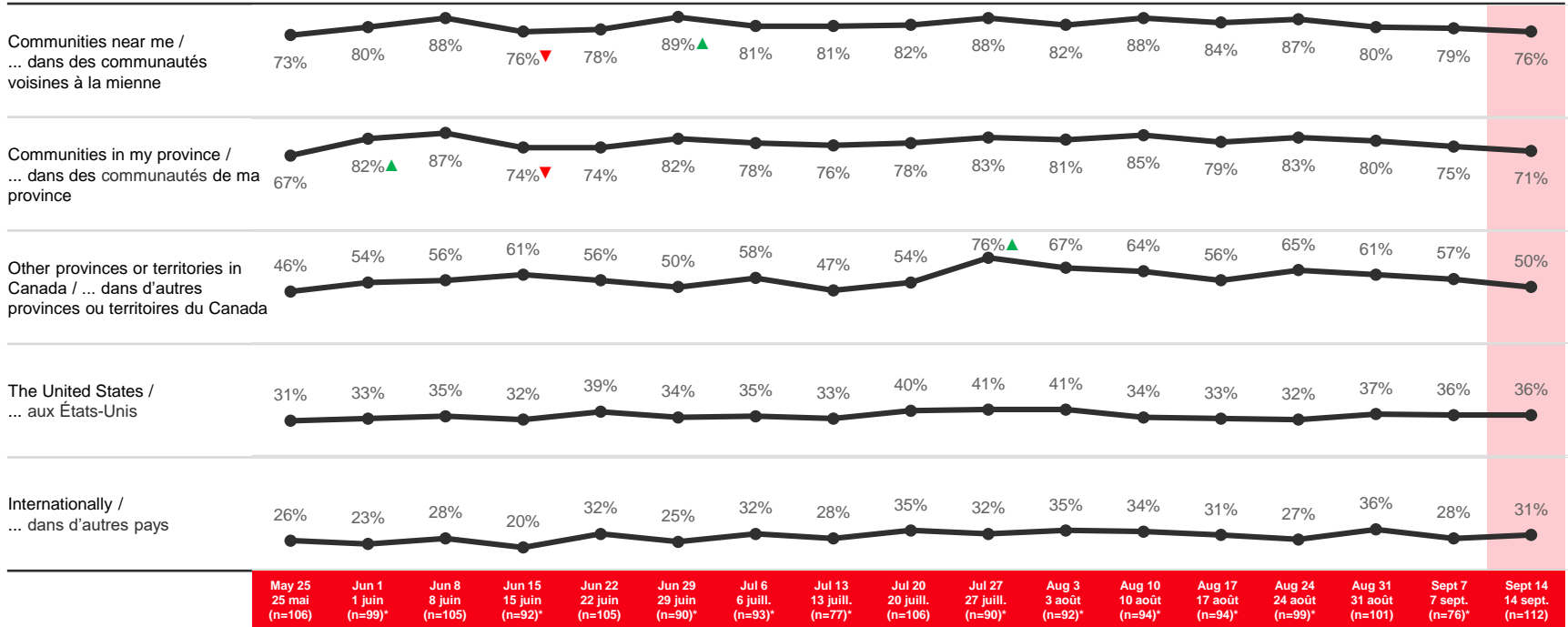


# Saskatchewan

*I feel safe to travel / Je me sens à l'aise de voyager*

## Trending / Tendence

% Somewhat / Strongly Agree / % Tout à fait d'accord / Plutôt d'accord



\* Small base size (<100), interpret with caution.

Base: Saskatchewan

To what extent do you agree or disagree with each of the following statements?

"I feel safe to travel to..."

\* Base constituée d'un petit nombre de répondants (<100) – il faut interpréter les résultats avec prudence.

Niveau de référence : Saskatchewan

Dans quelle mesure êtes-vous d'accord avec chacun des énoncés suivants?

« Je me sens à l'aise de voyager... »

▲ indicates significantly higher than previous week @ 95% confidence / indique un résultat considérablement plus élevé que la semaine précédente (confiance à 95%)

▼ indicates significantly lower than previous week @ 95% confidence / indique un résultat considérablement moins élevé que la semaine précédente (confiance à 95%)

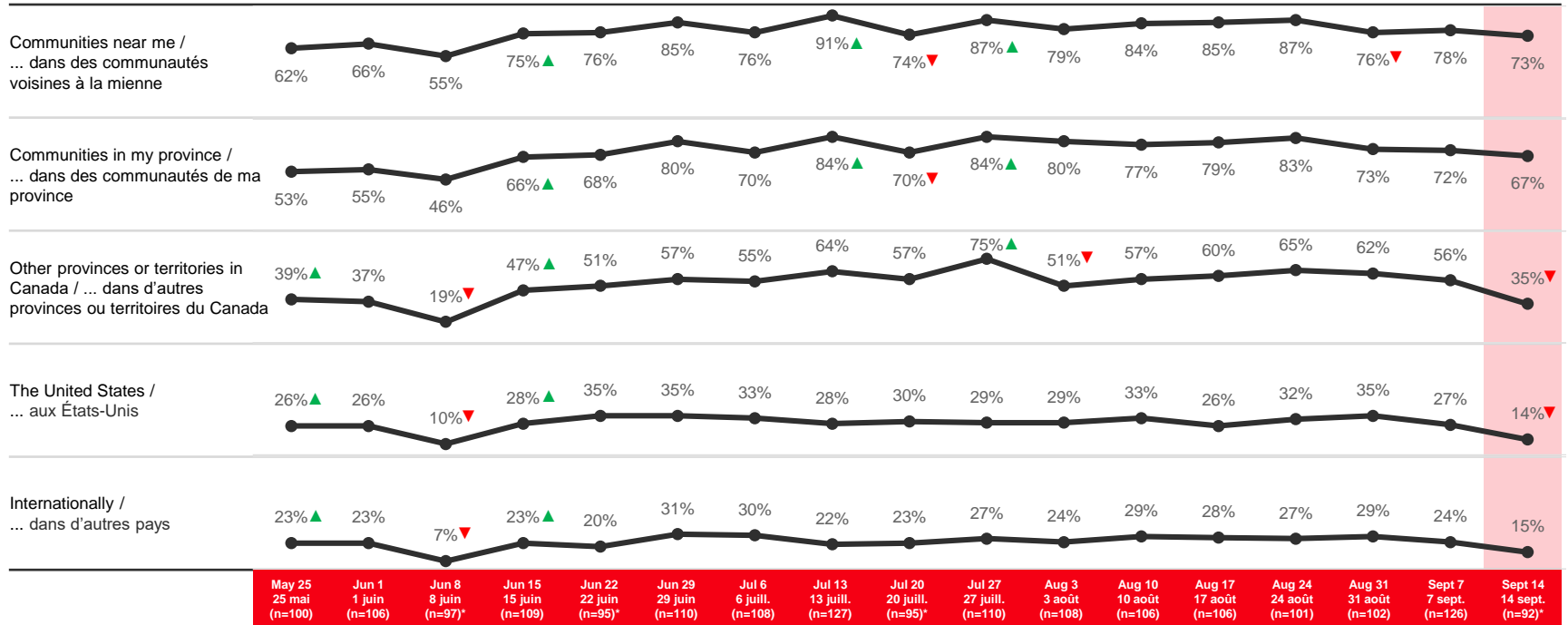


# Manitoba

*I feel safe to travel / Je me sens à l'aise de voyager*

## Trending / Tendance

% Somewhat / Strongly Agree / % Tout à fait d'accord / Plutôt d'accord



\* Small base size (<100), interpret with caution.

Base: Manitoba

To what extent do you agree or disagree with each of the following statements?

"I feel safe to travel to..."

\* Base constituée d'un petit nombre de répondants (<100) – il faut interpréter les résultats avec prudence.

Niveau de référence : Manitoba

Dans quelle mesure êtes-vous d'accord avec chacun des énoncés suivants?

« Je me sens à l'aise de voyager... »

▲ indicates significantly higher than previous week @ 95% confidence / indique un résultat considérablement plus élevé que la semaine précédente (confiance à 95%)

▼ indicates significantly lower than previous week @ 95% confidence / indique un résultat considérablement moins élevé que la semaine précédente (confiance à 95%)

# Saskatchewan / Manitoba

## Urban vs Rural / Urbain vs rural

% Somewhat/Strongly Agree % Tout à fait d'accord/Plutôt d'accord	Rural/Rural (n=94)*	Urban/Urbain (n=109)
Communities near me / ... dans des communautés voisines à la mienne	76%	73%
Communities in my province / ... dans des communautés de ma province	71%	69%
Other provinces or territories in Canada / ... dans d'autres provinces ou territoires du Canada	52%	38%
The United States / ... aux États-Unis	33%	21%
Internationally / ... dans d'autres pays	25%	21%

\* Small base size (<100), interpret with caution.

Green text indicates significantly higher than at least one other region @ 95% confidence

Red text indicates significantly lower than at least one other region @ 95% confidence

Base: Saskatchewan / Manitoba

To what extent do you agree or disagree with each of the following statements?

"I feel safe to travel to..."

\* Base constituée d'un petit nombre de répondants (<100) – il faut interpréter les résultats avec prudence.

Le vert indique un résultat considérablement plus élevé qu'au moins une autre région (confiance à 95 %)

Le rouge indique un résultat considérablement moins élevé qu'au moins une autre région (confiance à 95 %)

Niveau de référence : Saskatchewan / Manitoba

Dans quelle mesure êtes-vous d'accord avec chacun des énoncés suivants?

« Je me sens à l'aise de voyager... »

# Ontario

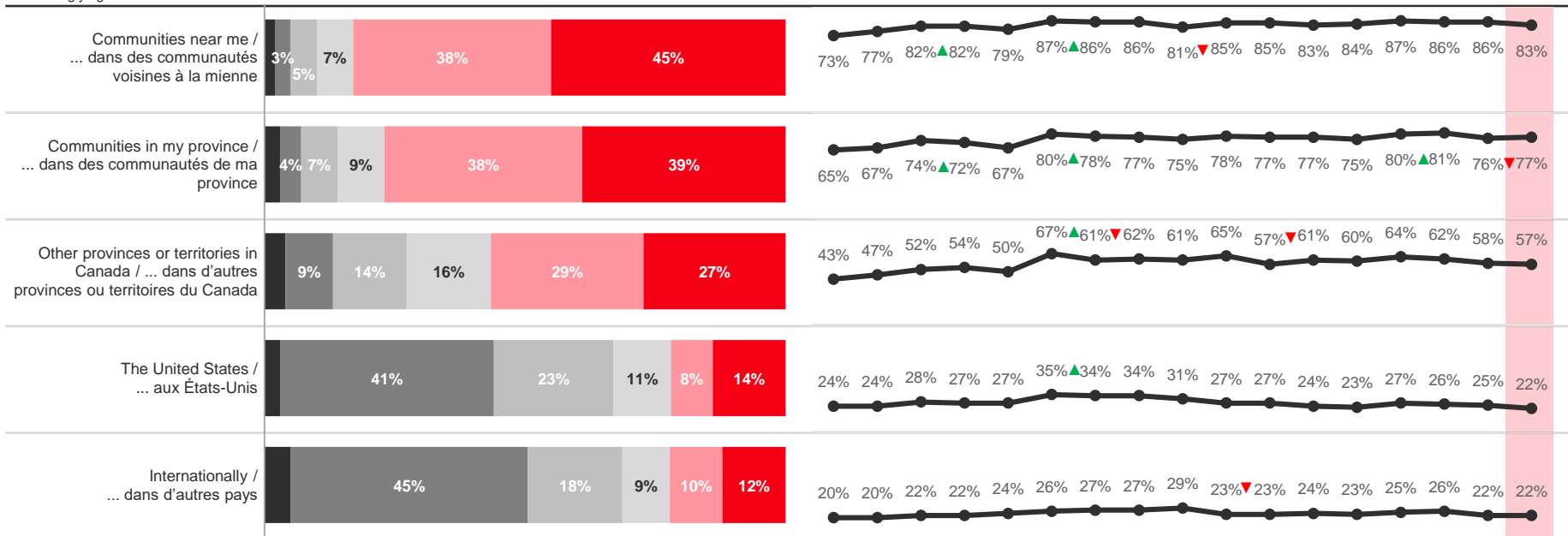
## I feel safe to travel / Je me sens à l'aise de voyager

- Don't know / Je ne sais pas
- Strongly disagree / Pas du tout d'accord
- Somewhat disagree / Plutôt en désaccord
- Neither agree nor disagree / Ni d'accord ni en désaccord
- Somewhat agree / Plutôt d'accord
- Strongly agree / Tout à fait d'accord

Sept 14 / 14 sept.

Trending / Tendance

% Somewhat / Strongly Agree / % Tout à fait d'accord / Plutôt d'accord



May 25 (n=637) Jun 1 (n=625) Jun 8 (n=611) Jun 15 (n=604) Jun 22 (n=604) Jun 29 (n=604) Jul 6 (n=604) Jul 13 (n=605) Jul 20 (n=617) Jul 27 (n=605) Aug 3 (n=613) Aug 10 (n=612) Aug 17 (n=606) Aug 24 (n=610) Aug 31 (n=606) Sept 7 (n=604) Sept 14 (n=611)

▲ indicates significantly higher than previous week @ 95% confidence / indique un résultat considérablement plus élevé que la semaine précédente (confiance à 95%)  
 ▼ indicates significantly lower than previous week @ 95% confidence / indique un résultat considérablement moins élevé que la semaine précédente (confiance à 95%)



Base: Ontario  
 To what extent do you agree or disagree with each of the following statements?  
 "I feel safe to travel to..."

Niveau de référence : Ontario  
 Dans quelle mesure êtes-vous d'accord avec chacun des énoncés suivants?  
 « Je me sens à l'aise de voyager... »



# Ontario

## Urban vs Rural / Urbain vs rural

% Somewhat/Strongly Agree % Tout à fait d'accord/Plutôt d'accord	Rural/Rural (n=91)*	Urban/Urbain (n=517)
Communities near me / ... dans des communautés voisines à la mienne	91%	82%
Communities in my province / ... dans des communautés de ma province	80%	77%
Other provinces or territories in Canada / ... dans d'autres provinces ou territoires du Canada	63%	55%
The United States / ... aux États-Unis	28%	21%
Internationally / ... dans d'autres pays	26%	22%

\* Small base size (<100), interpret with caution.

Green text indicates significantly higher than at least one other region @ 95% confidence

Red text indicates significantly lower than at least one other region @ 95% confidence

Base: Ontario

To what extent do you agree or disagree with each of the following statements?

"I feel safe to travel to..."

\* Base constituée d'un petit nombre de répondants (<100) – il faut interpréter les résultats avec prudence.

Le vert indique un résultat considérablement plus élevé qu'au moins une autre région (confiance à 95 %)

Le rouge indique un résultat considérablement moins élevé qu'au moins une autre région (confiance à 95 %)

Niveau de référence : Ontario

Dans quelle mesure êtes-vous d'accord avec chacun des énoncés suivants?

« Je me sens à l'aise de voyager... »

# Quebec / Québec

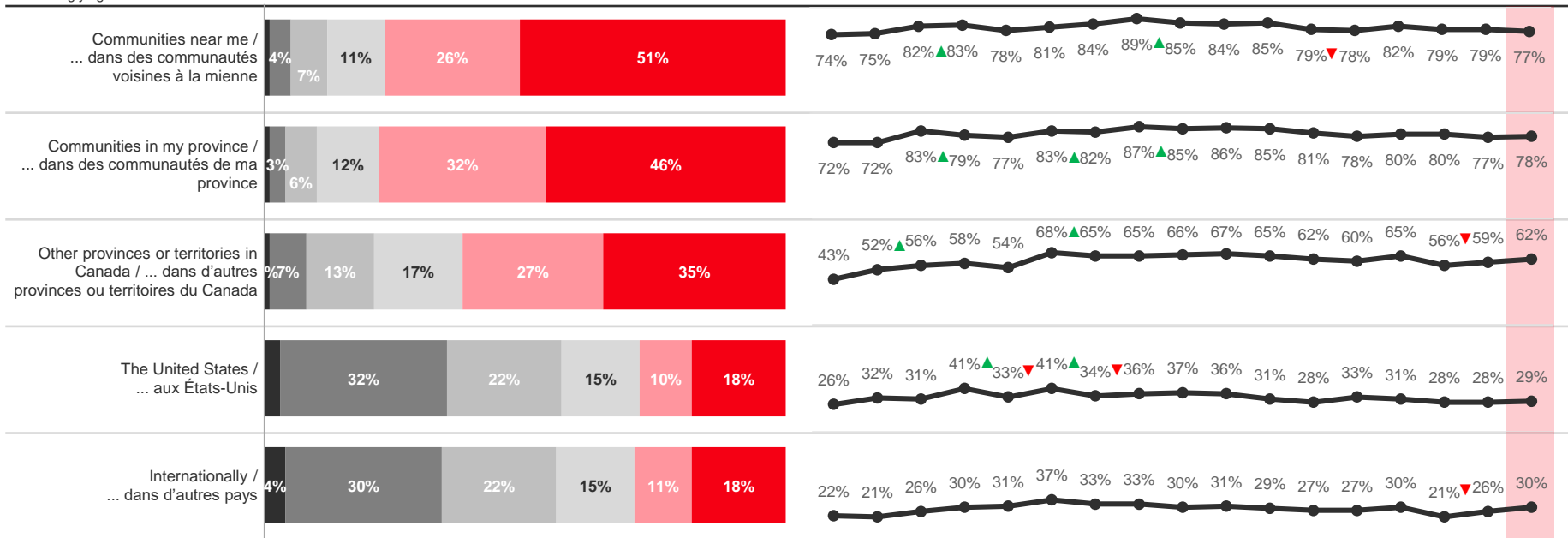
## I feel safe to travel / Je me sens à l'aise de voyager

- Don't know / Je ne sais pas
- Strongly disagree / Pas du tout d'accord
- Somewhat disagree / Plutôt en désaccord
- Neither agree nor disagree / Ni d'accord ni en désaccord
- Somewhat agree / Plutôt d'accord
- Strongly agree / Tout à fait d'accord

Sept 14 / 14 sept.

Trending / Tendance

% Somewhat / Strongly Agree / % Tout à fait d'accord / Plutôt d'accord



Base: Québec

To what extent do you agree or disagree with each of the following statements?  
"I feel safe to travel to..."

Niveau de référence : Québec

Dans quelle mesure êtes-vous d'accord avec chacun des énoncés suivants?  
« Je me sens à l'aise de voyager... »

Jun 1 1 juin (n=426)	Jun 8 8 juin (n=413)	Jun 15 15 juin (n=412)	Jun 22 22 juin (n=412)	Jun 29 29 juin (n=400)	Jul 6 6 juill. (n=407)	Jul 13 13 juill. (n=408)	Jul 20 20 juill. (n=410)	Jul 27 27 juill. (n=407)	Aug 3 3 août (n=411)	Aug 10 10 août (n=411)	Aug 17 17 août (n=409)	Aug 24 24 août (n=409)	Aug 31 31 août (n=409)	Sept 7 7 sept. (n=418)	Sept 14 14 sept. (n=411)	Sept 14 14 sept. (n=420)
----------------------------	----------------------------	------------------------------	------------------------------	------------------------------	------------------------------	--------------------------------	--------------------------------	--------------------------------	----------------------------	------------------------------	------------------------------	------------------------------	------------------------------	------------------------------	--------------------------------	--------------------------------

▲ indicates significantly higher than previous week @ 95% confidence / indique un résultat considérablement plus élevé que la semaine précédente (confiance à 95%)

▼ indicates significantly lower than previous week @ 95% confidence / indique un résultat considérablement moins élevé que la semaine précédente (confiance à 95%)

# Quebec / Québec

## Urban vs Rural / Urbain vs rural

% Somewhat/Strongly Agree % Tout à fait d'accord/Plutôt d'accord	Rural/Rural (n=89)*	Urban/Urbain (n=325)
Communities near me / ... dans des communautés voisines à la mienne	82%	74%
Communities in my province / ... dans des communautés de ma province	81%	77%
Other provinces or territories in Canada / ... dans d'autres provinces ou territoires du Canada	62%	61%
The United States / ... aux États-Unis	35%	27%
Internationally / ... dans d'autres pays	35%	27%

\* Small base size (<100), interpret with caution.

Green text indicates significantly higher than at least one other region @ 95% confidence

Red text indicates significantly lower than at least one other region @ 95% confidence

Base: Quebec

To what extent do you agree or disagree with each of the following statements?

"I feel safe to travel to..."

\* Base constituée d'un petit nombre de répondants (<100) – il faut interpréter les résultats avec prudence.

Le vert indique un résultat considérablement plus élevé qu'au moins une autre région (confiance à 95 %)

Le rouge indique un résultat considérablement moins élevé qu'au moins une autre région (confiance à 95 %)

Niveau de référence : Québec

Dans quelle mesure êtes-vous d'accord avec chacun des énoncés suivants?

« Je me sens à l'aise de voyager... »

# Atlantic Canada / Canada atlantique

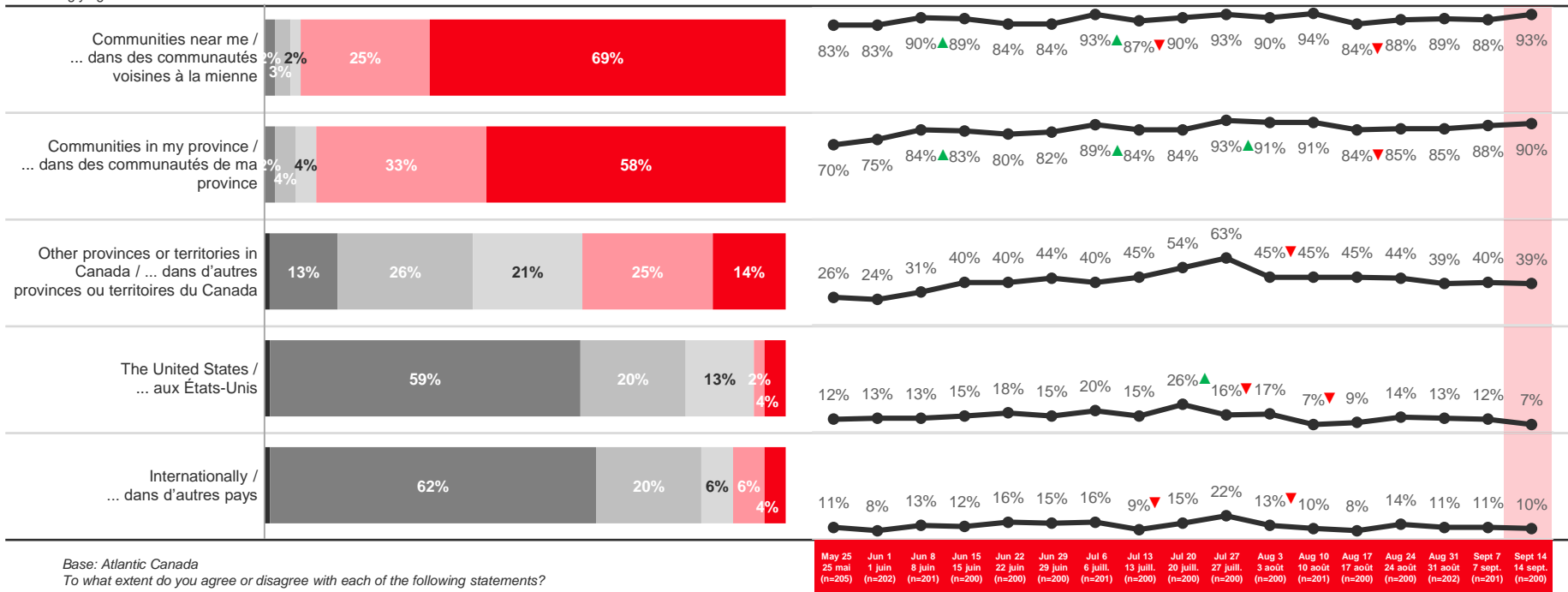
## I feel safe to travel / Je me sens à l'aise de voyager

- Don't know / Je ne sais pas
- Strongly disagree / Pas du tout d'accord
- Somewhat disagree / Plutôt en désaccord
- Neither agree nor disagree / Ni d'accord ni en désaccord
- Somewhat agree / Plutôt d'accord
- Strongly agree / Tout à fait d'accord

Sept 14 / 14 sept.

Trending / Tendence

% Somewhat / Strongly Agree / % Tout à fait d'accord / Plutôt d'accord



Base: Atlantic Canada

To what extent do you agree or disagree with each of the following statements?  
"I feel safe to travel to..."

Niveau de référence : Canada atlantique

Dans quelle mesure êtes-vous d'accord avec chacun des énoncés suivants?  
« Je me sens à l'aise de voyager... »

▲ indicates significantly higher than previous week @ 95% confidence / indique un résultat considérablement plus élevé que la semaine précédente (confiance à 95%)

▼ indicates significantly lower than previous week @ 95% confidence / indique un résultat considérablement moins élevé que la semaine précédente (confiance à 95%)

# Atlantic Canada / Canada atlantique

## Urban vs Rural / Urbain vs rural

% Somewhat/Strongly Agree % Tout à fait d'accord/Plutôt d'accord	Rural/Rural (n=116)	Urban/Urbain (n=84)*
Communities near me / ... dans des communautés voisines à la mienne	98%	91%
Communities in my province / ... dans des communautés de ma province	89%	91%
Other provinces or territories in Canada / ... dans d'autres provinces ou territoires du Canada	43%	37%
The United States / ... aux États-Unis	9%	6%
Internationally / ... dans d'autres pays	7%	12%

\* Small base size (<100), interpret with caution.

Green text indicates significantly higher than at least one other region @ 95% confidence

Red text indicates significantly lower than at least one other region @ 95% confidence

Base: Atlantic Canada / Canada atlantique

To what extent do you agree or disagree with each of the following statements?

"I feel safe to travel to..."

\* Base constituée d'un petit nombre de répondants (<100) – il faut interpréter les résultats avec prudence.

Le vert indique un résultat considérablement plus élevé qu'au moins une autre région (confiance à 95 %)

Le rouge indique un résultat considérablement moins élevé qu'au moins une autre région (confiance à 95 %)

Niveau de référence : Atlantic Canada / Canada atlantique

Dans quelle mesure êtes-vous d'accord avec chacun des énoncés suivants?

« Je me sens à l'aise de voyager... »

# 2

## Receptivity of Advertising

## Réaction à la publicité

# Comparison by Region / Comparaison par région

Net level of happiness / Niveau net de satisfaction <sup>1</sup>	BC/C.-B. (n=208)	AB/Alb. (n=206)	SK/MB Sask./Man. (n=204)	ON/Ont. (n=611)	QC/Qc (n=420)	ATL (n=200)
From other communities near me / ... de communautés voisines	+23	+42	+29	+31	+40	+69
From other parts of my province / ... d'autres parties de ma province	+7	+38	+17	+27	+40	+62
From other parts of Canada / ... d'autres régions du Canada	-14	+31	-5	+14	+23	+17
From the United States / ... des États-Unis	-46	-10	-25	-29	-12	-35
From other countries / ... d'autres pays	-40	-14	-32	-27	-11	-44

- Net positive / Niveau net positif
- Net negative / Niveau net négatif
- Net neutral / Niveau net neutre

<sup>1</sup> Net level of happiness is equal to the total of Very happy and Happy less the total of Very unhappy and Unhappy

How would you feel if you saw an advertisement today promoting your community to each of the following regions as a place for visitors to come when it is safe?

<sup>1</sup> Le niveau net de satisfaction est égal au total de répondants se disant « très contents » et « contents » moins le total de ceux se disant « très mécontents » ou « mécontents ».

Comment vous sentiriez-vous si vous voyiez aujourd'hui une publicité faisant la promotion de votre communauté comme un endroit où les visiteurs des régions suivantes peuvent venir lorsqu'il sera sécuritaire de le faire?

# Comparison by Region / Comparaison par région

From other communities near me / ... de communautés voisines

	BC/C.-B. (n=208)	AB/Alb. (n=206)	SK/MB Sask./Man. (n=204)	ON/Ont. (n=611)	QC/Qc (n=420)	ATL (n=200)
Net level of happiness / Niveau net de satisfaction <sup>1</sup>	+23	+42	+29	+31	+40	+69
Very happy / Très content(e) + Happy / Content(e)	40%	52%	41%	44%	50%	72%
Neutral / Neutre	43%	37%	47%	42%	41%	26%
Very unhappy / Très mécontent(e) + Unhappy / Mécontent(e)	17%	11%	12%	14%	10%	3%

 Net positive / Niveau net positif

 Net negative / Niveau net négatif

 Net neutral / Niveau net neutre

<sup>1</sup> Net level of happiness is equal to the total of Very happy and Happy less the total of Very unhappy and Unhappy

Green text indicates significantly higher than at least one other region @ 95% confidence

Red text indicates significantly lower than at least one other region @ 95% confidence

How would you feel if you saw an advertisement today promoting your community to each of the following regions as a place for visitors to come when it is safe?

<sup>1</sup> Le niveau net de satisfaction est égal au total de répondants se disant « très contents » et « contents » moins le total de ceux se disant « très mécontents » ou « mécontents ».

Le vert indique un résultat considérablement plus élevé qu'au moins une autre région (confiance à 95 %)

Le rouge indique un résultat considérablement moins élevé qu'au moins une autre région (confiance à 95 %)

Comment vous sentiriez-vous si vous voyiez aujourd'hui une publicité faisant la promotion de votre communauté comme un endroit où les visiteurs des régions suivantes peuvent venir lorsqu'il sera sécuritaire de le faire?



# Comparison by Region / Comparaison par région

From other parts of my province / ... d'autres parties de ma province

	BC/C.-B. (n=208)	AB/Alb. (n=206)	SK/MB Sask./Man. (n=204)	ON/Ont. (n=611)	QC/Qc (n=420)	ATL (n=200)
Net level of happiness / Niveau net de satisfaction <sup>1</sup>	+7	+38	+17	+27	+40	+62
Very happy / Très content(e) + Happy / Content(e)	31%	52%	36%	42%	50%	68%
Neutral / Neutre	44%	35%	45%	43%	41%	25%
Very unhappy / Très mécontent(e) + Unhappy / Mécontent(e)	25%	13%	19%	15%	10%	6%

 Net positive / Niveau net positif

 Net negative / Niveau net négatif

 Net neutral / Niveau net neutre

<sup>1</sup> Net level of happiness is equal to the total of Very happy and Happy less the total of Very unhappy and Unhappy

Green text indicates significantly higher than at least one other region @ 95% confidence

Red text indicates significantly lower than at least one other region @ 95% confidence

How would you feel if you saw an advertisement today promoting your community to each of the following regions as a place for visitors to come when it is safe?

<sup>1</sup> Le niveau net de satisfaction est égal au total de répondants se disant « très contents » et « contents » moins le total de ceux se disant « très mécontents » ou « mécontents ».

Le vert indique un résultat considérablement plus élevé qu'au moins une autre région (confiance à 95 %)

Le rouge indique un résultat considérablement moins élevé qu'au moins une autre région (confiance à 95 %)

Comment vous sentiriez-vous si vous voyiez aujourd'hui une publicité faisant la promotion de votre communauté comme un endroit où les visiteurs des régions suivantes peuvent venir lorsqu'il sera sécuritaire de le faire?

# Comparison by Region / Comparaison par région

From other parts of Canada / ... d'autres régions du Canada

	BC/C.-B. (n=208)	AB/Alb. (n=206)	SK/MB Sask./Man. (n=204)	ON/Ont. (n=611)	QC/Qc (n=420)	ATL (n=200)
Net level of happiness / Niveau net de satisfaction <sup>1</sup>	-14	+31	-5	+14	+23	+17
Very happy / Très content(e) + Happy / Content(e)	23%	49%	30%	35%	39%	38%
Neutral / Neutre	39%	33%	35%	44%	45%	40%
Very unhappy / Très mécontent(e) + Unhappy / Mécontent(e)	38%	18%	35%	21%	16%	21%

- Net positive / Niveau net positif
- Net negative / Niveau net négatif
- Net neutral / Niveau net neutre

<sup>1</sup> Net level of happiness is equal to the total of Very happy and Happy less the total of Very unhappy and Unhappy

Green text indicates significantly higher than at least one other region @ 95% confidence

Red text indicates significantly lower than at least one other region @ 95% confidence

How would you feel if you saw an advertisement today promoting your community to each of the following regions as a place for visitors to come when it is safe?

<sup>1</sup> Le niveau net de satisfaction est égal au total de répondants se disant « très contents » et « contents » moins le total de ceux se disant « très mécontents » ou « mécontents ».

Le vert indique un résultat considérablement plus élevé qu'au moins une autre région (confiance à 95 %)

Le rouge indique un résultat considérablement moins élevé qu'au moins une autre région (confiance à 95 %)

Comment vous sentiriez-vous si vous voyiez aujourd'hui une publicité faisant la promotion de votre communauté comme un endroit où les visiteurs des régions suivantes peuvent venir lorsqu'il sera sécuritaire de le faire?

# Comparison by Region / Comparaison par région

## From the United States / ... des États-Unis

	BC/C.-B. (n=208)	AB/Alb. (n=206)	SK/MB Sask./Man. (n=204)	ON/Ont. (n=611)	QC/Qc (n=420)	ATL (n=200)
Net level of happiness / Niveau net de satisfaction <sup>1</sup>	-46	-10	-25	-29	-12	-35
Very happy / Très content(e) + Happy / Content(e)	13%	32%	24%	21%	27%	16%
Neutral / Neutre	28%	27%	28%	30%	33%	34%
Very unhappy / Très mécontent(e) + Unhappy / Mécontent(e)	59%	41%	49%	49%	40%	51%

- Net positive / Niveau net positif
- Net negative / Niveau net négatif
- Net neutral / Niveau net neutre

<sup>1</sup> Net level of happiness is equal to the total of Very happy and Happy less the total of Very unhappy and Unhappy

Green text indicates significantly higher than at least one other region @ 95% confidence

Red text indicates significantly lower than at least one other region @ 95% confidence

How would you feel if you saw an advertisement today promoting your community to each of the following regions as a place for visitors to come when it is safe?

<sup>1</sup> Le niveau net de satisfaction est égal au total de répondants se disant « très contents » et « contents » moins le total de ceux se disant « très mécontents » ou « mécontents ».

Le vert indique un résultat considérablement plus élevé qu'au moins une autre région (confiance à 95 %)

Le rouge indique un résultat considérablement moins élevé qu'au moins une autre région (confiance à 95 %)

Comment vous sentiriez-vous si vous voyiez aujourd'hui une publicité faisant la promotion de votre communauté comme un endroit où les visiteurs des régions suivantes peuvent venir lorsqu'il sera sécuritaire de le faire?

# Comparison by Region / Comparaison par région

## From other countries / ... d'autres pays

	BC/C.-B. (n=208)	AB/Alb. (n=206)	SK/MB Sask./Man. (n=204)	ON/Ont. (n=611)	QC/Qc (n=420)	ATL (n=200)
Net level of happiness / Niveau net de satisfaction <sup>1</sup>	-40	-14	-32	-27	-11	-44
Very happy / Très content(e) + Happy / Content(e)	18%	27%	20%	20%	27%	12%
Neutral / Neutre	25%	31%	28%	33%	35%	33%
Very unhappy / Très mécontent(e) + Unhappy / Mécontent(e)	57%	42%	52%	47%	38%	56%

- Net positive / Niveau net positif
- Net negative / Niveau net négatif
- Net neutral / Niveau net neutre

<sup>1</sup> Net level of happiness is equal to the total of Very happy and Happy less the total of Very unhappy and Unhappy

Green text indicates significantly higher than at least one other region @ 95% confidence

Red text indicates significantly lower than at least one other region @ 95% confidence

How would you feel if you saw an advertisement today promoting your community to each of the following regions as a place for visitors to come when it is safe?

<sup>1</sup> Le niveau net de satisfaction est égal au total de répondants se disant « très contents » et « contents » moins le total de ceux se disant « très mécontents » ou « mécontents ».

Le vert indique un résultat considérablement plus élevé qu'au moins une autre région (confiance à 95 %)

Le rouge indique un résultat considérablement moins élevé qu'au moins une autre région (confiance à 95 %)

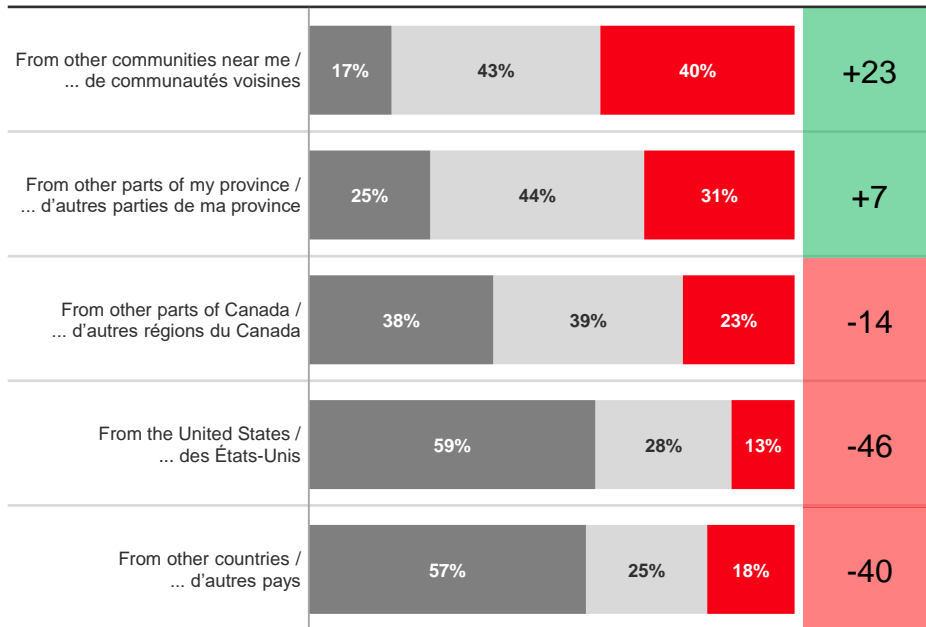
Comment vous sentiriez-vous si vous voyiez aujourd'hui une publicité faisant la promotion de votre communauté comme un endroit où les visiteurs des régions suivantes peuvent venir lorsqu'il sera sécuritaire de le faire?

# British Columbia / Colombie-Britannique

■ Very unhappy / Très mécontent(e) + Unhappy / Mécontent(e)  
 ■ Neutral / Neutre  
 ■ Very happy / Très content(e) + Happy / Content(e)

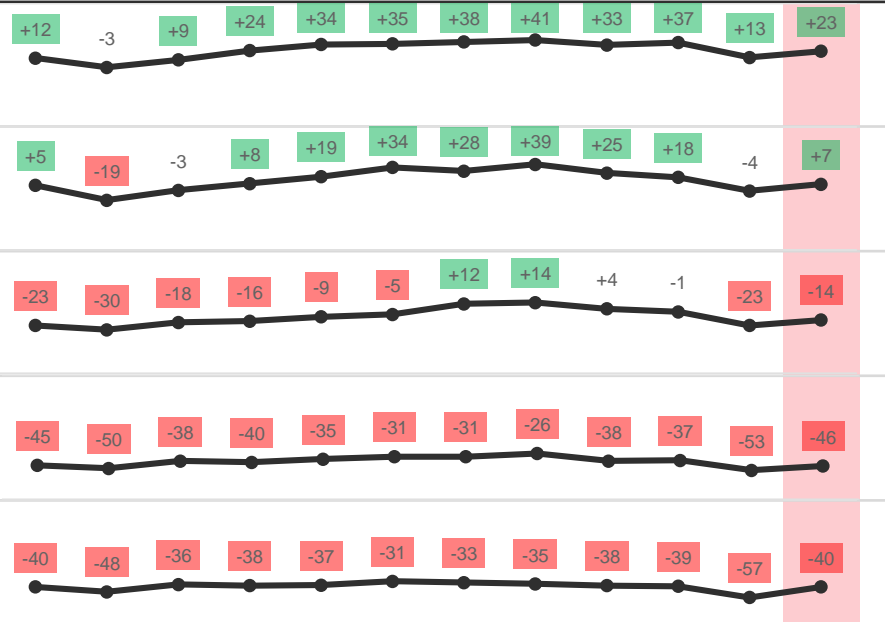
**Sept 14 / 14 sept.**

Net level of happiness / Niveau net de satisfaction<sup>1</sup>



**Trending / Tendance**

Net level of happiness / Niveau net de satisfaction<sup>1</sup>



<sup>1</sup> Net level of happiness is equal to the total of Very happy and Happy less the total of Very unhappy and Unhappy  
 Base: British Columbia  
 How would you feel if you saw an advertisement today promoting your community to each of the following regions as a place for visitors to come when it is safe?

<sup>1</sup> Le niveau net de satisfaction est égal au total de répondants se disant « très contents » et « contents » moins le total de ceux se disant « très mécontents » ou « mécontents ».  
 Niveau de référence : Colombie-Britannique  
 Comment vous sentiriez-vous si vous voyiez aujourd'hui une publicité faisant la promotion de votre communauté comme un endroit où les visiteurs des régions suivantes peuvent venir lorsqu'il sera sécuritaire de le faire?

■ Net positive / Niveau net positif  
 ■ Net negative / Niveau net négatif  
 ■ Net neutral / Niveau net neutre

Apr 6 (n=205)   Apr 27 (n=212)   May 11 (n=205)   May 25 (n=227)   Jun 8 (n=204)   Jun 22 (n=214)   Jul 6 (n=202)   Jul 20 (n=201)   Aug 3 (n=210)   Aug 17 (n=200)   Aug 31 (n=206)   Sept 14 (n=208)

# British Columbia / Colombie-Britannique

## Urban vs Rural / Urbain vs rural

Net level of happiness / Niveau net de satisfaction <sup>1</sup>	Rural/Rural (n=64)*	Urban/Urbain (n=144)
From other communities near me / ... de communautés voisines	+38	+20
From other parts of my province / ... d'autres parties de ma province	+10	+5
From other parts of Canada / ... d'autres régions du Canada	-10	-15
From the United States / ... des États-Unis	-44	-45
From other countries / ... d'autres pays	-51	-37

- Net positive / Niveau net positif
- Net negative / Niveau net négatif
- Net neutral / Niveau net neutre

\* Small base size (<100), interpret with caution.

<sup>1</sup> Net level of happiness is equal to the total of Very happy and Happy less the total of Very unhappy and Unhappy

Base: British Columbia

How would you feel if you saw an advertisement today promoting your community to each of the following regions as a place for visitors to come when it is safe?

\* Base constituée d'un petit nombre de répondants (<100) – il faut interpréter les résultats avec prudence.

<sup>1</sup> Le niveau net de satisfaction est égal au total de répondants se disant « très contents » et « contents » moins le total de ceux se disant « très mécontents » ou « mécontents ».

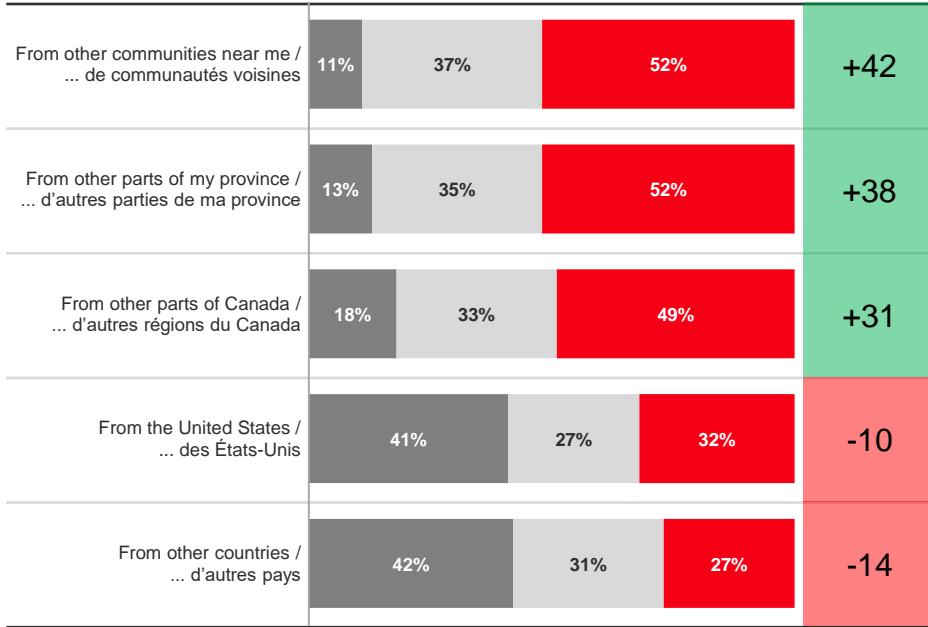
Niveau de référence : Colombie-Britannique

Comment vous sentiriez-vous si vous voyiez aujourd'hui une publicité faisant la promotion de votre communauté comme un endroit où les visiteurs des régions suivantes peuvent venir lorsqu'il sera sécuritaire de le faire?

- Very unhappy / Très mécontent(e) + Unhappy / Mécontent(e)
- Neutral / Neutre
- Very happy / Très content(e) + Happy / Content(e)

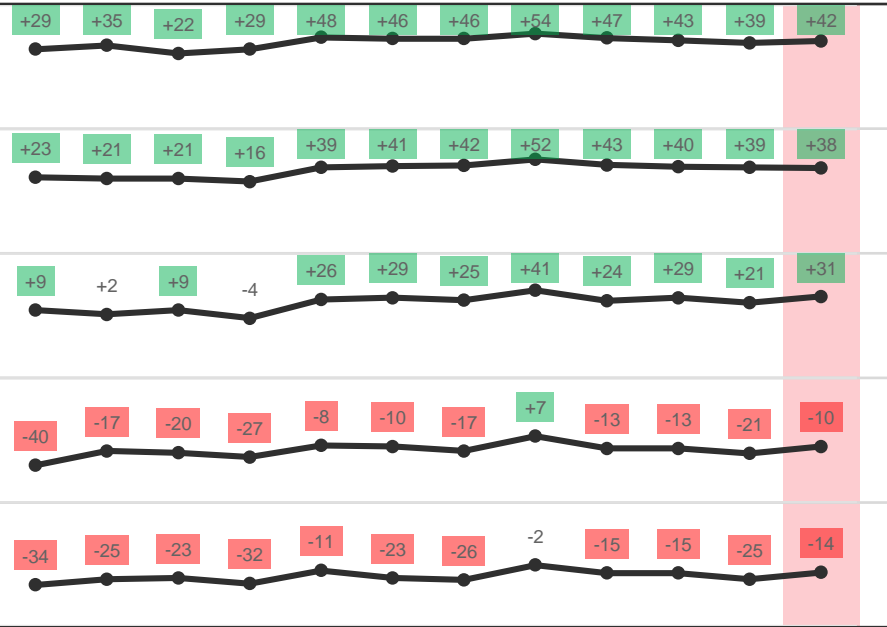
**Sept 14 / 14 sept.**

Net level of happiness / Niveau net de satisfaction<sup>1</sup>



## Trending / Tendence

Net level of happiness / Niveau net de satisfaction<sup>1</sup>



<sup>1</sup> Net level of happiness is equal to the total of Very happy and Happy less the total of Very unhappy and Unhappy  
Base: Alberta

How would you feel if you saw an advertisement today promoting your community to each of the following regions as a place for visitors to come when it is safe?

<sup>1</sup> Le niveau net de satisfaction est égal au total de répondants se disant « très contents » et « contents » moins le total de ceux se disant « très mécontents » ou « mécontents ».

Niveau de référence : Alberta

Comment vous sentiriez-vous si vous voyiez aujourd'hui une publicité faisant la promotion de votre communauté comme un endroit où les visiteurs des régions suivantes peuvent venir lorsqu'il sera sécuritaire de le faire?

- Net positive / Niveau net positif
- Net negative / Niveau net négatif
- Net neutral / Niveau net neutre

Apr 6 6 avril (n=206)	Apr 27 27 avril (n=201)	May 11 11 mai (n=203)	May 25 25 mai (n=222)	Jun 8 8 juin (n=209)	Jun 22 22 juin (n=212)	Jul 6 6 juill. (n=203)	Jul 20 20 juill. (n=201)	Aug 3 3 août (n=200)	Aug 17 17 août (n=200)	Aug 31 31 août (n=209)	Sept 14 14 sept. (n=206)
-----------------------------	-------------------------------	-----------------------------	-----------------------------	----------------------------	------------------------------	------------------------------	--------------------------------	----------------------------	------------------------------	------------------------------	--------------------------------

# Alberta – Urban vs Rural / Urbain vs rural

Net level of happiness / Niveau net de satisfaction <sup>1</sup>	Rural/Rural (n=84)*	Urban/Urbain (n=121)
From other communities near me / ... de communautés voisines	+49	+38
From other parts of my province / ... d'autres parties de ma province	+46	+34
From other parts of Canada / ... d'autres régions du Canada	+31	+30
From the United States / ... des États-Unis	-8	-10
From other countries / ... d'autres pays	-11	-16

 Net positive / Niveau net positif

 Net negative / Niveau net négatif

 Net neutral / Niveau net neutre

\* Small base size (<100), interpret with caution.

<sup>1</sup> Net level of happiness is equal to the total of Very happy and Happy less the total of Very unhappy and Unhappy

Base: Alberta

How would you feel if you saw an advertisement today promoting your community to each of the following regions as a place for visitors to come when it is safe?

\* Base constituée d'un petit nombre de répondants (<100) – il faut interpréter les résultats avec prudence.

<sup>1</sup> Le niveau net de satisfaction est égal au total de répondants se disant « très contents » et « contents » moins le total de ceux se disant « très mécontents » ou « mécontents ».

Niveau de référence : Alberta

Comment vous sentiriez-vous si vous voyiez aujourd'hui une publicité faisant la promotion de votre communauté comme un endroit où les visiteurs des régions suivantes peuvent venir lorsqu'il sera sécuritaire de le faire ?

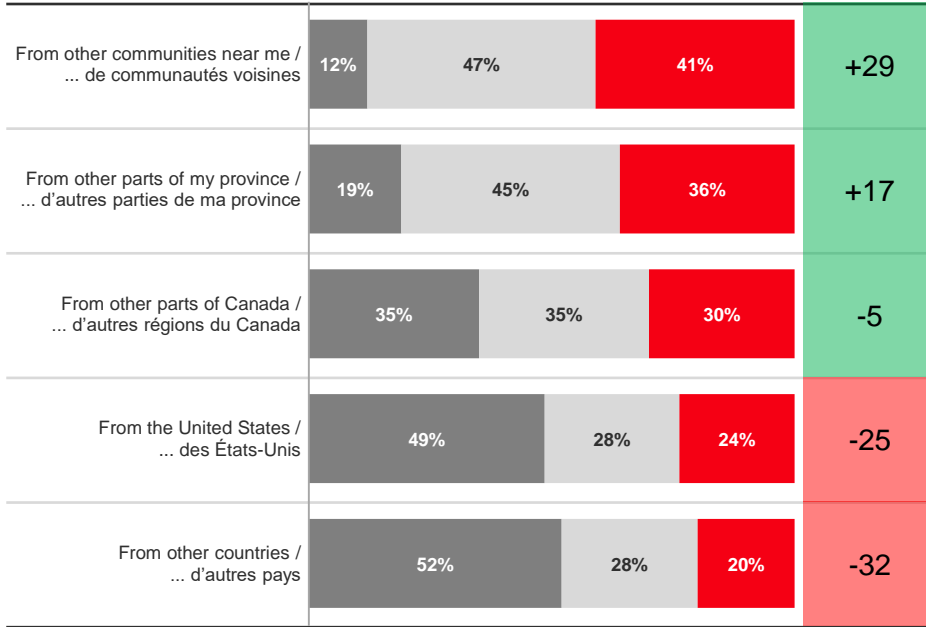


# Saskatchewan / Manitoba

- Very unhappy / Très mécontent(e) + Unhappy / Mécontent(e)
- Neutral / Neutre
- Very happy / Très content(e) + Happy / Content(e)

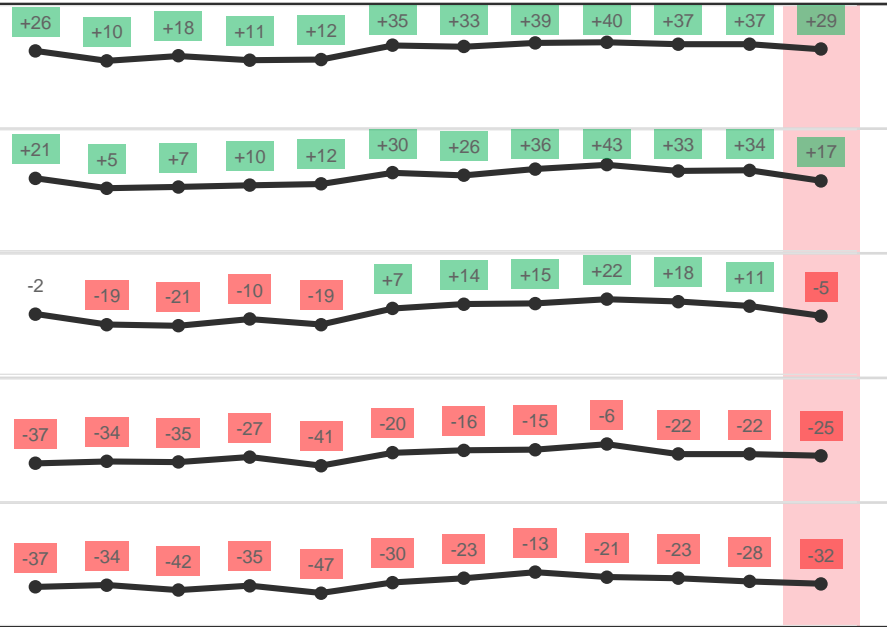
Sept 14 / 14 sept.

Net level of happiness / Niveau net de satisfaction<sup>1</sup>



Trending / Tendance

Net level of happiness / Niveau net de satisfaction<sup>1</sup>



<sup>1</sup> Net level of happiness is equal to the total of Very happy and Happy less the total of Very unhappy and Unhappy  
Base: Saskatchewan / Manitoba  
How would you feel if you saw an advertisement today promoting your community to each of the following regions as a place for visitors to come when it is safe?

<sup>1</sup> Le niveau net de satisfaction est égal au total de répondants se disant « très contents » et « contents » moins le total de ceux se disant « très mécontents » ou « mécontents ».  
Niveau de référence : Saskatchewan / Manitoba  
Comment vous sentiriez-vous si vous voyiez aujourd'hui une publicité faisant la promotion de votre communauté comme un endroit où les visiteurs des régions suivantes peuvent venir lorsqu'il sera sécuritaire de le faire?

- Net positive / Niveau net positif
- Net negative / Niveau net négatif
- Net neutral / Niveau net neutre

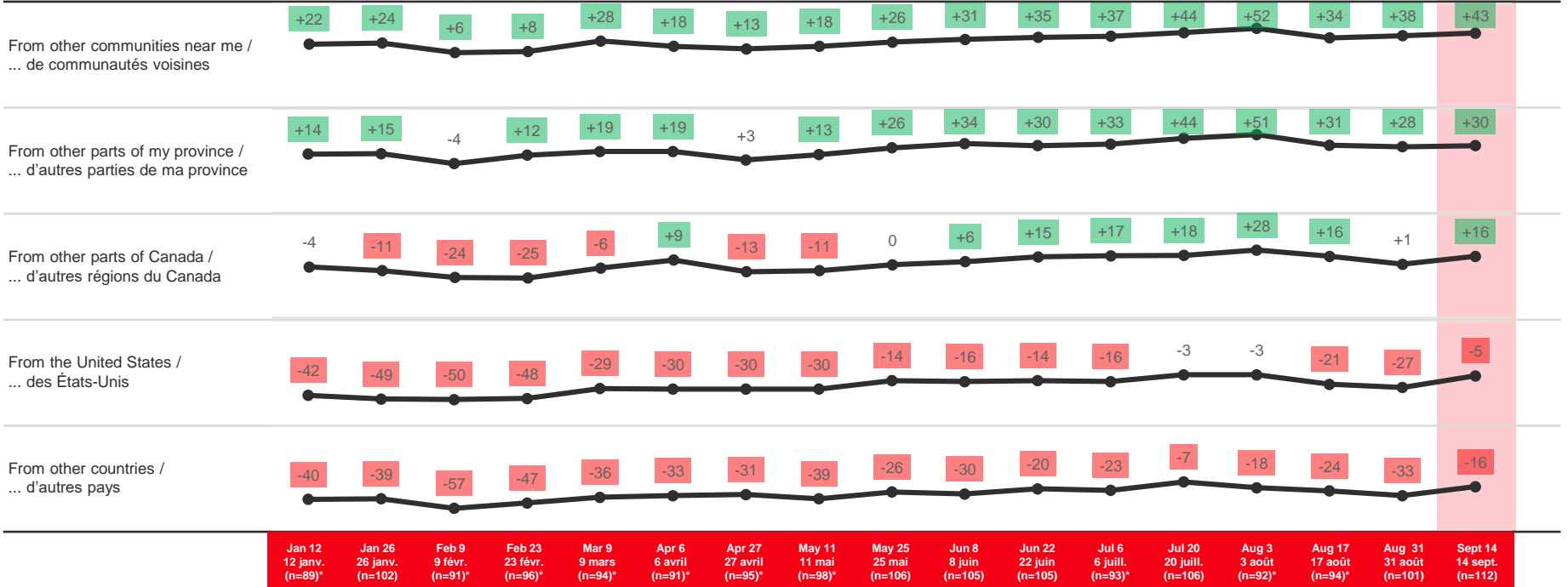
Apr 6 6 avril (n=200)	Apr 27 27 avril (n=201)	May 11 11 mai (n=201)	May 25 25 mai (n=206)	Jun 8 8 juin (n=202)	Jun 22 22 juin (n=200)	Jul 6 6 juill. (n=201)	Jul 20 20 juill. (n=201)	Aug 3 3 août (n=200)	Aug 17 17 août (n=200)	Aug 31 31 août (n=203)	Sept 14 14 sept. (n=204)
-----------------------------	-------------------------------	-----------------------------	-----------------------------	----------------------------	------------------------------	------------------------------	--------------------------------	----------------------------	------------------------------	------------------------------	--------------------------------

# Saskatchewan

## Trending / Tendence

Net level of happiness / Niveau net de satisfaction<sup>1</sup>

Net positive / Niveau net positif    Net negative / Niveau net négatif    Net neutral / Niveau net neutre



\* Small base size (<100), interpret with caution.

<sup>1</sup> Net level of happiness is equal to the total of Very happy and Happy less the total of Very unhappy and Unhappy  
Base: Saskatchewan

How would you feel if you saw an advertisement today promoting your community to each of the following regions as a place for visitors to come when it is safe?

\* Base constituée d'un petit nombre de répondants (<100) – il faut interpréter les résultats avec prudence.

<sup>1</sup> Le niveau net de satisfaction est égal au total de répondants se disant « très contents » et « contents » moins le total de ceux se disant « très mécontents » ou « mécontents ».

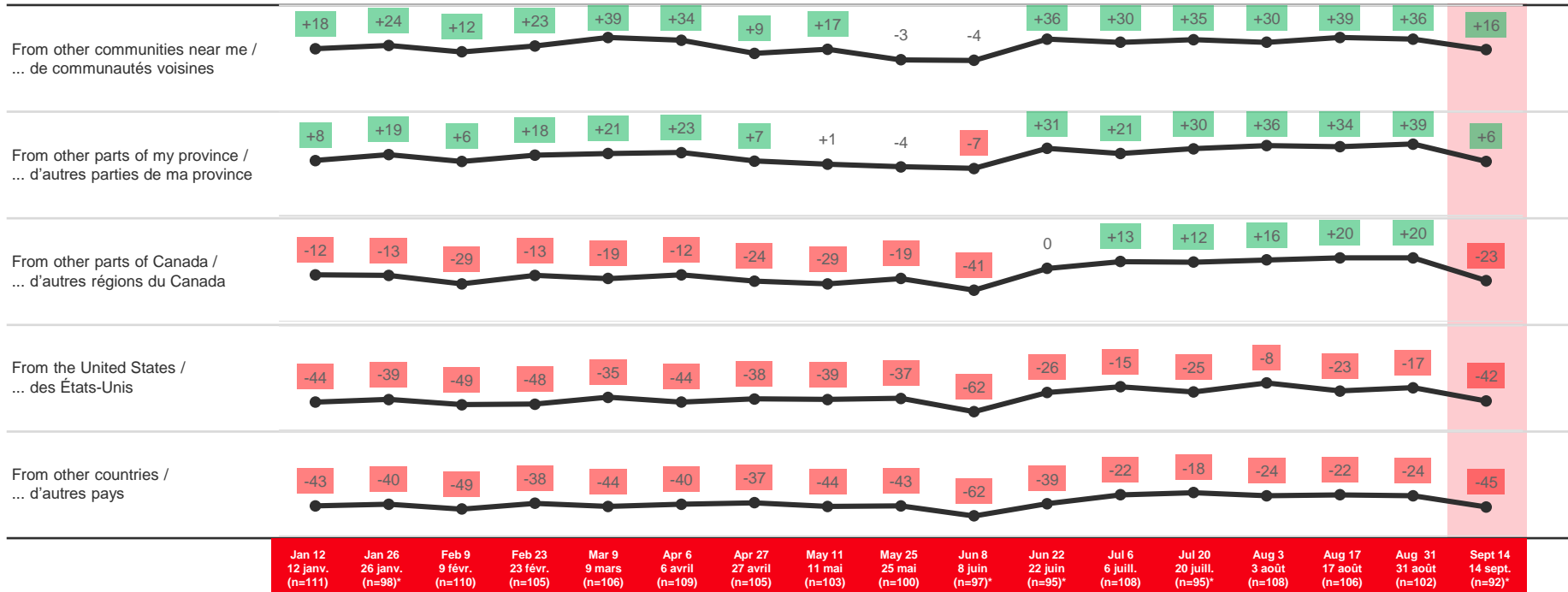
Niveau de référence : Saskatchewan

Comment vous sentiriez-vous si vous voyiez aujourd'hui une publicité faisant la promotion de votre communauté comme un endroit où les visiteurs peuvent venir lorsqu'il sera sécuritaire de le faire dans chacune des régions suivantes?

## Trending / Tendence

Net level of happiness / Niveau net de satisfaction<sup>1</sup>

Net positive / Niveau net positif  
 Net negative / Niveau net négatif  
 Net neutral / Niveau net neutre



\* Small base size (<100), interpret with caution.

<sup>1</sup> Net level of happiness is equal to the total of Very happy and Happy less the total of Very unhappy and Unhappy

Base: Manitoba

How would you feel if you saw an advertisement today promoting your community to each of the following regions as a place for visitors to come when it is safe?

\* Base constituée d'un petit nombre de répondants (<100) – il faut interpréter les résultats avec prudence.

<sup>1</sup> Le niveau net de satisfaction est égal au total de répondants se disant « très contents » et « contents » moins le total de ceux se disant « très mécontents » ou « mécontents ».

Niveau de référence : Manitoba

Comment vous sentiriez-vous si vous voyiez aujourd'hui une publicité faisant la promotion de votre communauté comme un endroit où les visiteurs peuvent venir lorsqu'il sera sécuritaire de le faire dans chacune des régions suivantes?

# Saskatchewan / Manitoba – Urban vs Rural / Urbain vs rural

Net level of happiness / Niveau net de satisfaction <sup>1</sup>	Rural/Rural (n=94)*	Urban/Urbain (n=109)
From other communities near me / ... de communautés voisines	+33	+28
From other parts of my province / ... d'autres parties de ma province	+30	+13
From other parts of Canada / ... d'autres régions du Canada	+7	-10
From the United States / ... des États-Unis	-29	-26
From other countries / ... d'autres pays	-34	-31

 Net positive / Niveau net positif

 Net negative / Niveau net négatif

 Net neutral / Niveau net neutre

\* Small base size (<100), interpret with caution.

<sup>1</sup> Net level of happiness is equal to the total of Very happy and Happy less the total of Very unhappy and Unhappy

Base: Saskatchewan / Manitoba

How would you feel if you saw an advertisement today promoting your community to each of the following regions as a place for visitors to come when it is safe?

\* Base constituée d'un petit nombre de répondants (<100) – il faut interpréter les résultats avec prudence.

<sup>1</sup> Le niveau net de satisfaction est égal au total de répondants se disant « très contents » et « contents » moins le total de ceux se disant « très mécontents » ou « mécontents ».

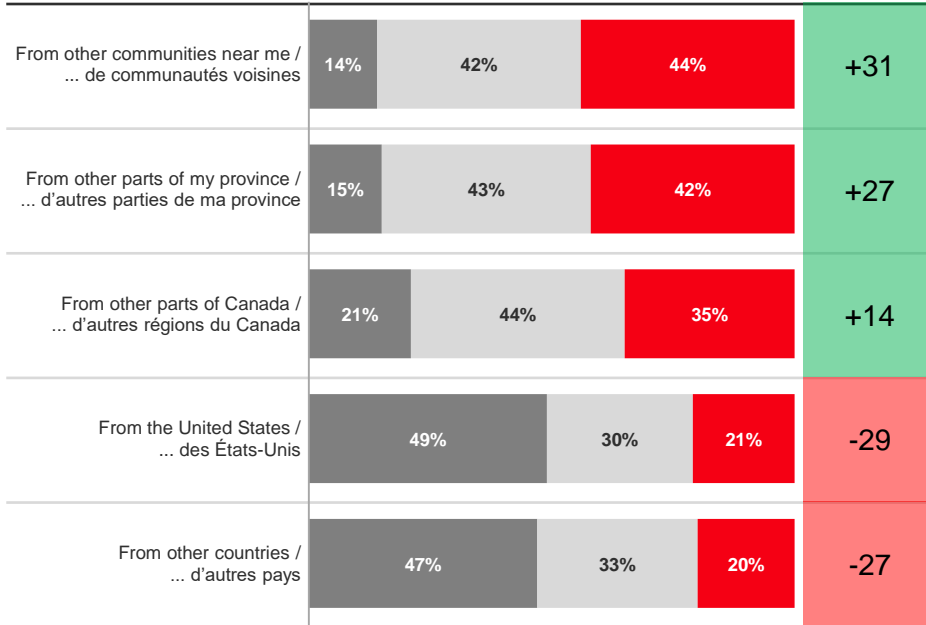
Niveau de référence : Saskatchewan/Manitoba

Comment vous sentiriez-vous si vous voyiez aujourd'hui une publicité faisant la promotion de votre communauté comme un endroit où les visiteurs des régions suivantes peuvent venir lorsqu'il sera sécuritaire de le faire?

- Very unhappy / Très mécontent(e) + Unhappy / Mécontent(e)
- Neutral / Neutre
- Very happy / Très content(e) + Happy / Content(e)

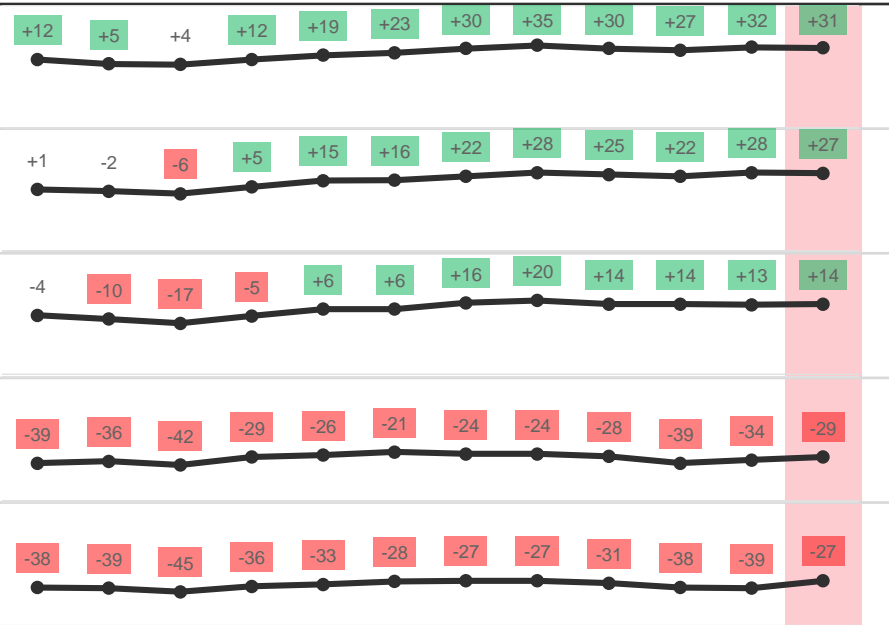
## Sept 14 / 14 sept.

Net level of happiness / Niveau net de satisfaction<sup>1</sup>



## Trending / Tendance

Net level of happiness / Niveau net de satisfaction<sup>1</sup>



<sup>1</sup> Net level of happiness is equal to the total of Very happy and Happy less the total of Very unhappy and Unhappy

Base: Ontario

How would you feel if you saw an advertisement today promoting your community to each of the following regions as a place for visitors to come when it is safe?

<sup>1</sup> Le niveau net de satisfaction est égal au total de répondants se disant « très contents » et « contents » moins le total de ceux se disant « très mécontents » ou « mécontents ».

Niveau de référence : Ontario

Comment vous sentiriez-vous si vous voyiez aujourd'hui une publicité faisant la promotion de votre communauté comme un endroit où les visiteurs des régions suivantes peuvent venir lorsqu'il sera sécuritaire de le faire?

- Net positive / Niveau net positif
- Net negative / Niveau net négatif
- Net neutral / Niveau net neutre

# Ontario – Urban vs Rural / Urbain vs rural

Net level of happiness / Niveau net de satisfaction <sup>1</sup>	Rural/Rural (n=91)*	Urban/Urbain (n=517)
From other communities near me / ... de communautés voisines	+19	+33
From other parts of my province / ... d'autres parties de ma province	+15	+29
From other parts of Canada / ... d'autres régions du Canada	+10	+14
From the United States / ... des États-Unis	-33	-28
From other countries / ... d'autres pays	-39	-25

 Net positive / Niveau net positif

 Net negative / Niveau net négatif

 Net neutral / Niveau net neutre

\* Small base size (<100), interpret with caution.

<sup>1</sup> Net level of happiness is equal to the total of Very happy and Happy less the total of Very unhappy and Unhappy

Base: Ontario

How would you feel if you saw an advertisement today promoting your community to each of the following regions as a place for visitors to come when it is safe?

\* Base constituée d'un petit nombre de répondants (<100) – il faut interpréter les résultats avec prudence.

<sup>1</sup> Le niveau net de satisfaction est égal au total de répondants se disant « très contents » et « contents » moins le total de ceux se disant « très mécontents » ou « mécontents ».

Niveau de référence : Ontario

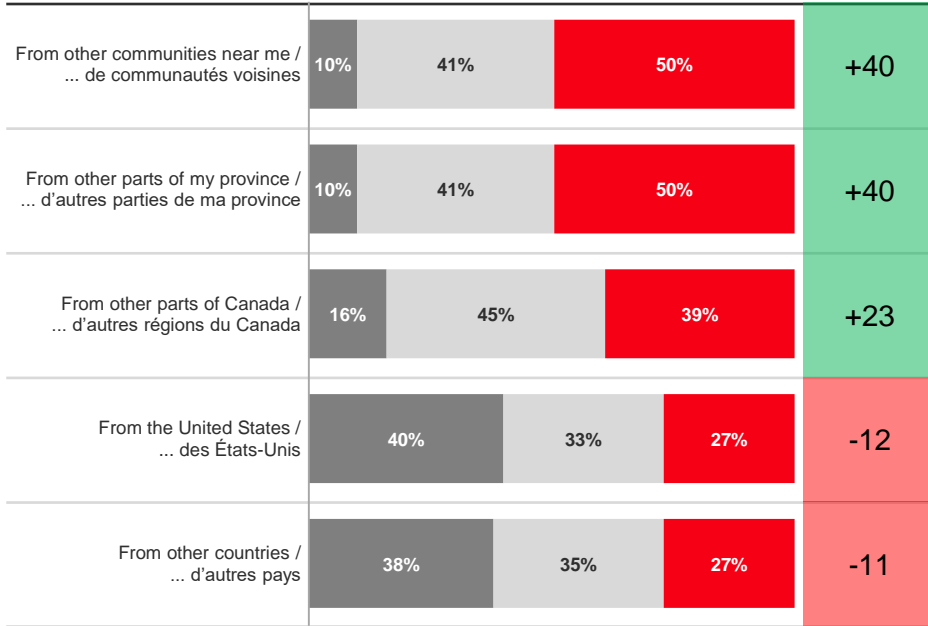
Comment vous sentiriez-vous si vous voyiez aujourd'hui une publicité faisant la promotion de votre communauté comme un endroit où les visiteurs des régions suivantes peuvent venir lorsqu'il sera sécuritaire de le faire?

# Quebec / Québec

- Very unhappy / Très mécontent(e) + Unhappy / Mécontent(e)
- Neutral / Neutre
- Very happy / Très content(e) + Happy / Content(e)

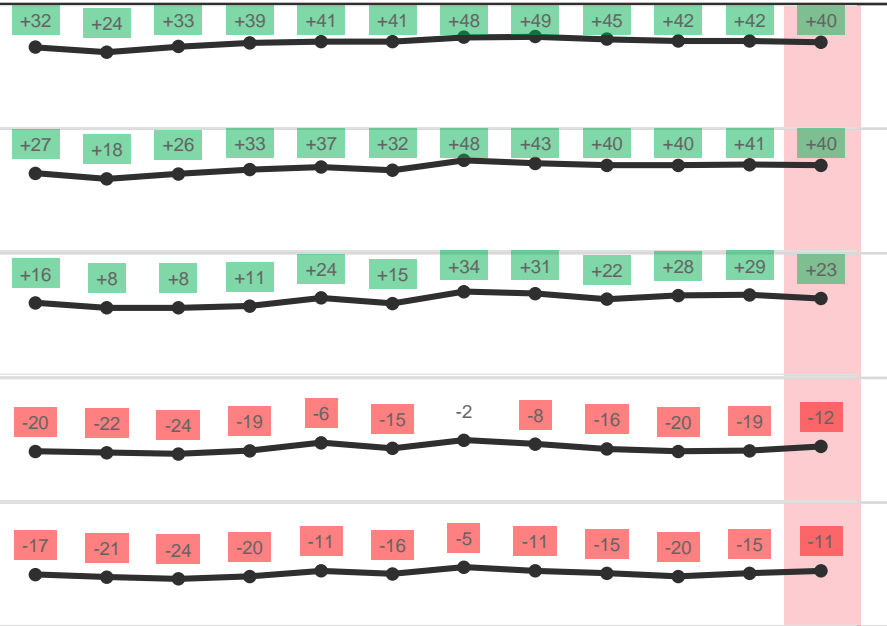
**Sept 14 / 14 sept.**

Net level of happiness / Niveau net de satisfaction<sup>1</sup>



## Trending / Tendence

Net level of happiness / Niveau net de satisfaction<sup>1</sup>



<sup>1</sup> Net level of happiness is equal to the total of Very happy and Happy less the total of Very unhappy and Unhappy  
Base: Québec

How would you feel if you saw an advertisement today promoting your community to each of the following regions as a place for visitors to come when it is safe?

<sup>1</sup> Le niveau net de satisfaction est égal au total de répondants se disant « très contents » et « contents » moins le total de ceux se disant « très mécontents » ou « mécontents ».

Niveau de référence : Québec

Comment vous sentiriez-vous si vous voyiez aujourd'hui une publicité faisant la promotion de votre communauté comme un endroit où les visiteurs des régions suivantes peuvent venir lorsqu'il sera sécuritaire de le faire?

- Net positive / Niveau net positif
- Net negative / Niveau net négatif
- Net neutral / Niveau net neutre

# Quebec / Québec – Urban vs Rural / Urbain vs rural

Net level of happiness / Niveau net de satisfaction <sup>1</sup>	Rural/Rural (n=89)*	Urban/Urbain (n=325)
From other communities near me / ... de communautés voisines	+49	+38
From other parts of my province / ... d'autres parties de ma province	+46	+39
From other parts of Canada / ... d'autres régions du Canada	+22	+24
From the United States / ... des États-Unis	-8	-14
From other countries / ... d'autres pays	-10	-11

 Net positive / Niveau net positif

 Net negative / Niveau net négatif

 Net neutral / Niveau net neutre

\* Small base size (<100), interpret with caution.

<sup>1</sup> Net level of happiness is equal to the total of Very happy and Happy less the total of Very unhappy and Unhappy

Base: Québec

How would you feel if you saw an advertisement today promoting your community to each of the following regions as a place for visitors to come when it is safe?

\* Base constituée d'un petit nombre de répondants (<100) – il faut interpréter les résultats avec prudence.

<sup>1</sup> Le niveau net de satisfaction est égal au total de répondants se disant « très contents » et « contents » moins le total de ceux se disant « très mécontents » ou « mécontents ».

Niveau de référence : Québec

Comment vous sentiriez-vous si vous voyiez aujourd'hui une publicité faisant la promotion de votre communauté comme un endroit où les visiteurs des régions suivantes peuvent venir lorsqu'il sera sécuritaire de le faire?

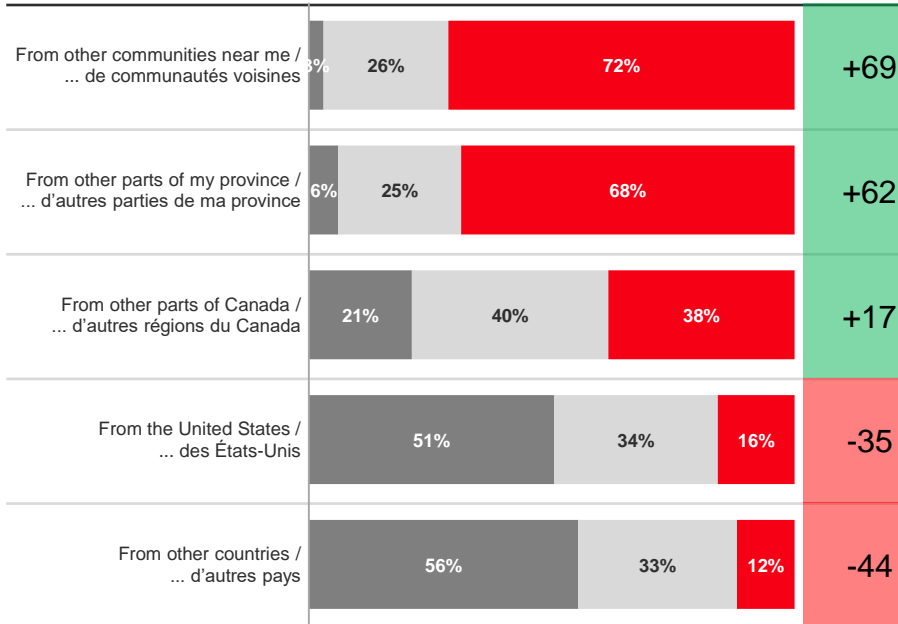


# Atlantic Canada / Canada atlantique

- Very unhappy / Très mécontent(e) + Unhappy / Mécontent(e)
- Neutral / Neutre
- Very happy / Très content(e) + Happy / Content(e)

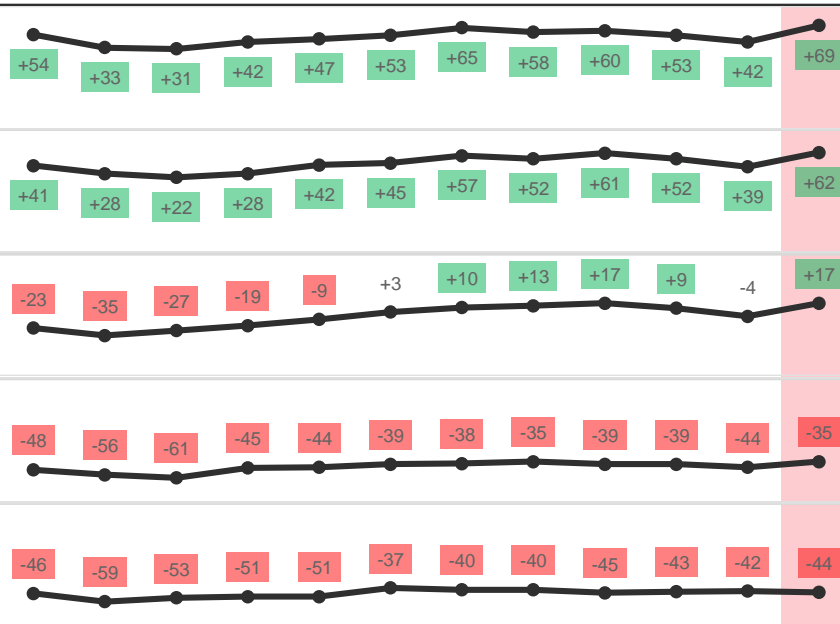
**Sept 14 / 14 sept.**

Net level of happiness / Niveau net de satisfaction<sup>1</sup>



**Trending / Tendance**

Net level of happiness / Niveau net de satisfaction<sup>1</sup>



<sup>1</sup> Net level of happiness is equal to the total of Very happy and Happy less the total of Very unhappy and Unhappy

Base: Atlantic Canada

How would you feel if you saw an advertisement today promoting your community to each of the following regions as a place for visitors to come when it is safe?

<sup>1</sup> Le niveau net de satisfaction est égal au total de répondants se disant « très contents » et « contents » moins le total de ceux se disant « très mécontents » ou « mécontents ».




Niveau de référence : Canada atlantique

Comment vous sentiriez-vous si vous voyiez aujourd'hui une publicité faisant la promotion de votre communauté comme un endroit où les visiteurs des régions suivantes peuvent venir lorsqu'il sera sécuritaire de le faire?

- Net positive / Niveau net positif
- Net negative / Niveau net négatif
- Net neutral / Niveau net neutre

# Atlantic Canada / Canada atlantique – Urban vs Rural / Urbain vs rural

Net level of happiness / Niveau net de satisfaction <sup>1</sup>	Rural/Rural (n=116)	Urban/Urbain (n=84)*
From other communities near me / ... de communautés voisines	+67	+72
From other parts of my province / ... d'autres parties de ma province	+52	+67
From other parts of Canada / ... d'autres régions du Canada	+7	+23
From the United States / ... des États-Unis	-50	-29
From other countries / ... d'autres pays	-51	-41

-  Net positive / Niveau net positif
-  Net negative / Niveau net négatif
-  Net neutral / Niveau net neutre

\* Small base size (<100), interpret with caution.

<sup>1</sup> Net level of happiness is equal to the total of Very happy and Happy less the total of Very unhappy and Unhappy

Base: Atlantic Canada

How would you feel if you saw an advertisement today promoting your community to each of the following regions as a place for visitors to come when it is safe?

\* Base constituée d'un petit nombre de répondants (<100) – il faut interpréter les résultats avec prudence.

<sup>1</sup> Le niveau net de satisfaction est égal au total de répondants se disant « très contents » et « contents » moins le total de ceux se disant « très mécontents » ou « mécontents ».

Niveau de référence : Canada atlantique

Comment vous sentiriez-vous si vous voyiez aujourd'hui une publicité faisant la promotion de votre communauté comme un endroit où les visiteurs des régions suivantes peuvent venir lorsqu'il sera sécuritaire de le faire?