

# Resident Sentiment / Opinion des résidents

2022-02-01



Destination Canada provides permission to use this data.  
Please source as: "Destination Canada Weekly COVID-19 Resident Sentiment, 2022-02-01"

Destination Canada donne l'autorisation d'utiliser ces données.  
Veuillez indiquer comme source : « Sondage hebdomadaire de Destination Canada sur  
l'opinion des résidents quant à la situation liée à la COVID-19, 2022-02-01 »



# Summary

	I Feel Safe to Travel		Receptivity of Advertising	
<b>BC</b>		After a significant increase the previous week, feelings of safety have decreased significantly towards the US. However, significant increases in the previous week across all-in province destinations have remained stable.		Compared to the previous week tracked, receptivity of promoting their community as a destination has increased towards all domestic destinations and international destinations (outside of the US). Notably, receptivity of promoting towards other parts of Canada has moved from neutral to positive, moving back to levels seen in November 2021.
<b>Alberta</b>		Compared to the previous week, feelings of safety towards all travel destinations have remained stable.		Compared to the previous week tracked, receptivity of promoting their community as a destination has increased towards all in-province destinations and international destinations (outside of the US). Receptivity levels towards the US and other international destinations are back to levels seen in November 2021.
<b>Saskatchewan</b>		Compared to the previous week, feelings of safety towards all travel destinations have remained stable.		Compared to the previous week tracked, receptivity of promoting their community as a destination has increased other parts of the province, the US and other international destinations. Notably, receptivity of promoting towards the US and other international destinations has moved from negative to neutral. Receptivity of promoting towards other international destinations has reached a neutral level for the first time since the start of tracking.
<b>Manitoba*</b>		Compared to the previous week, feelings of safety have increased significantly towards the US and other international destinations. Feelings of safety towards the US and other international destinations have recovered to levels last seen in mid-December.		Compared to the previous week tracked, receptivity of promoting their community as a destination has increased towards all domestic destinations and the US. Notably, receptivity of promoting towards other parts of Canada has moved from neutral to positive. Receptivity of promoting towards the US has also reached a neutral level for the first time since the start of tracking.
<b>Ontario</b>		Compared to the previous week, feelings of safety have increased significantly towards the US and other international destinations. Feelings of safety towards the US have increased significantly for the past 2 weeks.		Compared to the previous week tracked, receptivity of promoting their community as a destination has increased towards other parts of Canada and the US. Levels are generally back to those seen in November 2021.
<b>Quebec</b>		Compared to the previous week, feelings of safety have increased significantly towards other parts of the province, other parts of Canada and international destinations (outside of the US). Feelings of safety towards all destinations have been trending upwards for the past 3 weeks.		Compared to the previous week tracked, receptivity of promoting their community as a destination has increased towards the US and other international destinations. Notably, receptivity of promoting towards the US and other international destinations has moved from neutral to positive and are at the highest levels seen since the start of tracking.
<b>Atlantic Canada</b>		Compared to the previous week, feelings of safety towards all travel destinations have remained stable. However, feelings of safety towards all domestic destinations have been trending upwards over the past 2 weeks.		Compared to the previous week tracked, receptivity of promoting their community as a destination has increased towards all destinations. Notably, receptivity of promoting towards other parts of Canada has moved from neutral to positive. Receptivity towards the US is at the highest level seen since the start of tracking.

\* Small base size (<100), interpret with caution.

# Résumé

	Je me sens à l'aise de voyager		Réaction à la publicité	
<b>Colombie-Britannique</b>	▼	Après une hausse marquée la semaine précédente, le sentiment de sécurité a grandement diminué pour ce qui est de voyager aux États-Unis. Cela dit, les hausses considérables observées la semaine précédente à l'égard des voyages dans l'ensemble des destinations de la province se maintiennent.	▲	Par rapport à la dernière semaine à l'étude, les résidents sont plus ouverts à l'idée de voir de la publicité sur leur communauté ciblant les visiteurs de partout au pays et d'autres pays que les États-Unis. La réaction à la publicité ciblant les autres régions du Canada est d'ailleurs passée de neutre à positive, revenant aux niveaux observés en novembre 2021.
<b>Alberta</b>	■	Par rapport à la semaine précédente, le sentiment de sécurité est demeuré stable en ce qui a trait aux voyages dans l'ensemble des destinations.	▲	Par rapport à la dernière semaine à l'étude, les résidents sont plus ouverts à l'idée de voir de la publicité sur leur communauté ciblant l'ensemble des régions de la province et d'autres pays que les États-Unis. La réaction à la publicité ciblant les États-Unis et les autres pays étrangers est revenue aux niveaux observés en novembre 2021.
<b>Saskatchewan</b>	■	Par rapport à la semaine précédente, le sentiment de sécurité est demeuré stable en ce qui a trait aux voyages dans l'ensemble des destinations.	▲	Par rapport à la dernière semaine à l'étude, les résidents sont plus ouverts à l'idée de voir de la publicité sur leur communauté ciblant d'autres parties de la province, les États-Unis et d'autres pays étrangers. La réaction à la publicité ciblant les visiteurs des États-Unis et d'autres pays étrangers est d'ailleurs passée de négative à neutre. C'est la première fois depuis le début du suivi que la réaction à la publicité destinée aux visiteurs d'autres pays que les États-Unis est neutre.
<b>Manitoba*</b>	▲	Comparativement à la semaine précédente, le sentiment de sécurité s'est grandement amélioré pour les voyages aux États-Unis et dans les autres destinations à l'étranger. Le sentiment de sécurité à l'égard de toutes les destinations américaines et étrangères a retrouvé un niveau observé pour la dernière fois à la mi-décembre.	▲	Par rapport à la dernière semaine à l'étude, les résidents sont plus ouverts à l'idée de voir de la publicité sur leur communauté dirigée vers les visiteurs de toutes les régions du pays et des États-Unis. La réaction à la publicité ciblant les visiteurs d'autres régions du Canada n'est d'ailleurs plus neutre, mais positive. C'est aussi la première fois depuis le début du suivi que la réaction à la publicité destinée aux visiteurs des États-Unis est neutre.
<b>Ontario</b>	▲	Comparativement à la semaine précédente, le sentiment de sécurité s'est grandement amélioré pour les voyages aux États-Unis et dans les autres destinations à l'étranger. Le sentiment de sécurité à l'égard des voyages aux États-Unis s'est grandement amélioré au cours des deux dernières semaines.	▲	Par rapport à la dernière semaine à l'étude, les résidents sont plus ouverts à l'idée de voir de la publicité sur leur communauté ciblant d'autres parties du Canada et les États-Unis. De manière générale, la réaction à la publicité est revenue aux niveaux observés en novembre 2021.
<b>Québec</b>	▲	Par rapport à la semaine précédente, le sentiment de sécurité s'est grandement amélioré pour ce qui est de voyager dans d'autres parties de la province, d'autres régions du Canada et d'autres pays que les États-Unis. Le sentiment de sécurité est à la hausse pour les voyages dans l'ensemble des destinations depuis les trois dernières semaines.	▲	Par rapport à la dernière semaine à l'étude, les résidents sont plus ouverts à l'idée de voir de la publicité sur leur communauté dirigée vers les visiteurs des États-Unis et d'autres pays. Notamment, la réaction à la publicité ciblant les États-Unis et les autres pays étrangers est passée de neutre à positive et atteint un sommet depuis le début du suivi.
<b>Canada atlantique</b>	■	Par rapport à la semaine précédente, le sentiment de sécurité est demeuré stable en ce qui a trait aux voyages dans l'ensemble des destinations. Toutefois, au cours des deux dernières semaines de suivi, on a observé une tendance à la hausse pour ce qui est des voyages dans l'ensemble des destinations au pays.	▲	Par rapport à la dernière semaine à l'étude, les résidents sont plus ouverts à l'idée de voir de la publicité sur leur communauté dirigée vers l'ensemble des destinations. La réaction à la publicité ciblant les visiteurs d'autres régions du Canada n'est d'ailleurs plus neutre, mais positive. La réceptivité envers les visiteurs des États-Unis est à son plus haut niveau depuis le début du suivi.

\* Base constituée d'un petit nombre de répondants (<100) – il faut interpréter les résultats avec prudence.

3 ▲ positif par rapport à la semaine précédente ▼ négatif par rapport à la semaine précédente - stable par rapport à la semaine précédente

# Methodology

Destination Canada is seeking to understand how safe residents of each province/region are feeling towards travelling to different places.

Respondents are asked to rate their level of agreement with the following statements:

- I feel safe to travel to communities near me
- I feel safe to travel to communities in my province
- I feel safe to travel to other provinces or territories in Canada
- I feel safe to travel to the United States
- I feel safe to travel internationally

Starting on September 15<sup>th</sup>, 2020 the following questions will alternate with results for each question being available bi-weekly:

To what extent do you agree or disagree with each of the following statements?	How would you feel if you saw an advertisement today promoting your community to each of the following regions as a place for visitors to come when it is safe?
<ul style="list-style-type: none"><li>• I would welcome visitors travelling to my community from other communities near me</li><li>• I would welcome visitors travelling to my community from other parts of my province</li><li>• I would welcome visitors travelling to my community from other parts of Canada</li><li>• I would welcome visitors travelling to my community from the United States</li><li>• I would welcome visitors travelling to my community from other countries (outside of the United States)</li></ul>	<ul style="list-style-type: none"><li>• Advertising directed towards visitors from other communities near me</li><li>• Advertising directed towards visitors from other parts of my province</li><li>• Advertising directed towards visitors from other parts of Canada</li><li>• Advertising directed towards visitors from the United States</li><li>• Advertising directed towards visitors from other countries</li></ul>

Approximately ~1,800 responses for the resident sentiment questions are collected from Canadians on a weekly basis through an online methodology. The study is fielded from Friday to Sunday preceding the report date. The study is weighted to be representative of the Canadian population according to census data, excluding the northern territories. The northern territories are excluded from this research due to sample feasibility issues given small population sizes. The questions are being asked by Leger, a market research provider.

Destination Canada has requested a minimum of n=200 respondents every week from each province/region, with a minimum of n=50 respondents identifying as living in rural communities among each province/region.

*Please note that results from base sizes of less than n=100 should be interpreted with caution.*

# Méthodologie

Destination Canada cherche à comprendre dans quelle mesure les résidents des provinces et des régions sont à l'aise de voyager à différents endroits.

On leur a demandé dans quelle mesure ils étaient d'accord avec les énoncés suivants :

- Je me sens à l'aise de voyager dans des communautés voisines à la mienne.
- Je me sens à l'aise de voyager dans des communautés de ma province.
- Je me sens à l'aise de voyager dans d'autres provinces ou territoires du Canada.
- Je me sens à l'aise de voyager aux États-Unis.
- Je me sens à l'aise de voyager dans d'autres pays.

Depuis le 15 septembre 2020, on fait alterner les deux questions suivantes, et les résultats pour chacune seront présentés toutes les deux semaines :

**Dans quelle mesure êtes-vous d'accord ou en désaccord avec chacune des affirmations suivantes?**

- Les visiteurs provenant d'autres communautés voisines sont les bienvenus dans ma communauté
- Les visiteurs provenant d'autres régions de ma province sont les bienvenus dans ma communauté
- Les visiteurs provenant d'autres régions du Canada sont les bienvenus dans ma communauté
- Les visiteurs provenant des États-Unis sont les bienvenus dans ma communauté
- Les visiteurs provenant d'autres pays (autres que les États-Unis) sont les bienvenus dans ma communauté

**Comment vous sentiriez-vous si vous voyiez aujourd'hui une publicité faisant la promotion de votre communauté comme un endroit où les visiteurs des régions suivantes peuvent venir lorsqu'il sera sécuritaire de le faire?**

- Publicité dirigée vers les visiteurs de communautés voisines à la mienne.
- Publicité dirigée vers les visiteurs d'autres parties de ma province.
- Publicité dirigée vers les visiteurs d'autres régions du Canada.
- Publicité dirigée vers les visiteurs des États-Unis.
- Publicité dirigée vers les visiteurs d'autres pays.

Les données ont été recueillies au Canada, auprès d'environ 1 800 répondants, au moyen d'un sondage hebdomadaire en ligne sur l'opinion des résidents. Le sondage est mené du vendredi au dimanche précédant la date du rapport. Les données ont été pondérées de façon à représenter la population canadienne générale selon les données du recensement, excluant les territoires du Nord. Ces derniers sont exclus de cette recherche en raison de problèmes de faisabilité des échantillons étant donné la petite taille des populations. Les questions du sondage sont posées par Leger, une firme de sondage et recherche.

Destination Canada a demandé qu'un minimum de 200 personnes soient sondées dans chaque province ou région, dont au moins 50 vivant en milieu rural.

**5** *Veillez noter que les résultats provenant d'une base de moins de 100 répondants doivent être interprétés avec prudence.*

**1**  
**I Feel Safe to Travel**

**Je me sens à l'aise de  
voyager**

# Comparison by Region / Comparaison par région

## I feel safe to travel / Je me sens à l'aise de voyager

% Somewhat / Strongly Agree % Tout à fait d'accord / Plutôt d'accord	BC/C.-B. (n=205)	AB/Alb. (n=200)	SK/MB Sask./Man. (n=201)	ON/Ont. (n=600)	QC/Qc (n=404)	ATL (n=201)
Communities near me / ... dans des communautés voisines à la mienne	92%	86%	74%	84%	83%	86%
Communities in my province / ... dans des communautés de ma province	79%	80%	68%	76%	83%	80%
Other provinces or territories in Canada / ... dans d'autres provinces ou territoires du Canada	55%	71%	55%	62%	72%	52%
The United States / ... aux États-Unis	33%	46%	39%	35%	43%	25%
Internationally / ... dans d'autres pays	28%	39%	30%	34%	42%	20%

Green text indicates significantly higher than at least one other region @ 95% confidence

Red text indicates significantly lower than at least one other region @ 95% confidence

To what extent do you agree or disagree with each of the following statements?

"I feel safe to travel to..."

Le vert indique un résultat considérablement plus élevé qu'au moins une autre région (confiance à 95 %)

Le rouge indique un résultat considérablement moins élevé qu'au moins une autre région (confiance à 95 %)

Dans quelle mesure êtes-vous d'accord avec chacun des énoncés suivants?

« Je me sens à l'aise de voyager... »

# British Columbia / Colombie-Britannique

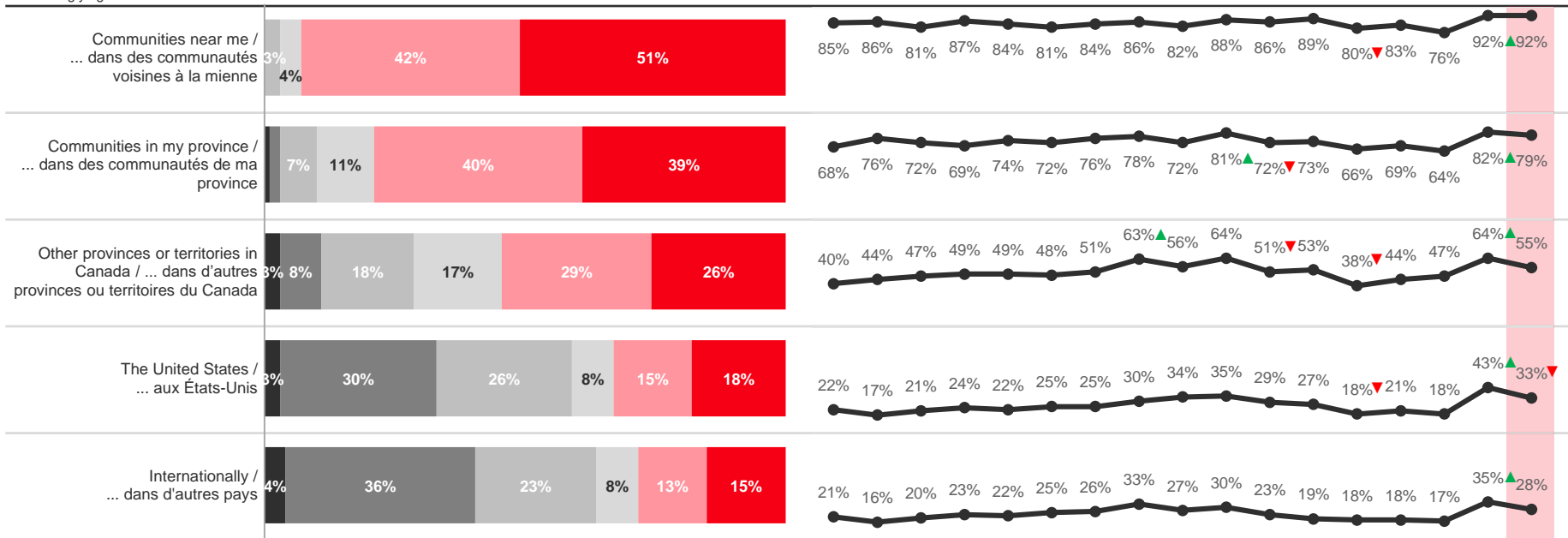
## I feel safe to travel / Je me sens à l'aise de voyager

- Don't know / Je ne sais pas
- Strongly disagree / Pas du tout d'accord
- Somewhat disagree / Plutôt en désaccord
- Neither agree nor disagree / Ni d'accord ni en désaccord
- Somewhat agree / Plutôt d'accord
- Strongly agree / Tout à fait d'accord

Feb 1 / 1 févr.

Trending / Tendance

% Somewhat / Strongly Agree / % Tout à fait d'accord / Plutôt d'accord



Base: British Columbia

To what extent do you agree or disagree with each of the following statements?  
"I feel safe to travel to..."

Niveau de référence : Colombie-Britannique

Dans quelle mesure êtes-vous d'accord avec chacun des énoncés suivants?  
« Je me sens à l'aise de voyager... »

▲ indicates significantly higher than previous week @ 95% confidence / indique un résultat considérablement plus élevé que la semaine précédente (confiance à 95%)

▼ indicates significantly lower than previous week @ 95% confidence / indique un résultat considérablement moins élevé que la semaine précédente (confiance à 95%)





# British Columbia / Colombie-Britannique

## Urban vs Rural / Urbain vs rural

% Somewhat/Strongly Agree % Tout à fait d'accord/Plutôt d'accord	Rural/Rural (n=59)*	Urban/Urbain (n=146)
Communities near me / ... dans des communautés voisines à la mienne	90%	93%
Communities in my province / ... dans des communautés de ma province	79%	79%
Other provinces or territories in Canada / ... dans d'autres provinces ou territoires du Canada	48%	56%
The United States / ... aux États-Unis	23%	35%
Internationally / ... dans d'autres pays	18%	31%

\* Small base size (<100), interpret with caution.

Green text indicates significantly higher than at least one other region @ 95% confidence

Red text indicates significantly lower than at least one other region @ 95% confidence

Base: British Columbia

To what extent do you agree or disagree with each of the following statements?

"I feel safe to travel to..."

\* Base constituée d'un petit nombre de répondants (<100) – il faut interpréter les résultats avec prudence.

Le vert indique un résultat considérablement plus élevé qu'au moins une autre région (confiance à 95 %)

Le rouge indique un résultat considérablement moins élevé qu'au moins une autre région (confiance à 95 %)

Niveau de référence : Colombie-Britannique

Dans quelle mesure êtes-vous d'accord avec chacun des énoncés suivants?

« Je me sens à l'aise de voyager... »

# Alberta

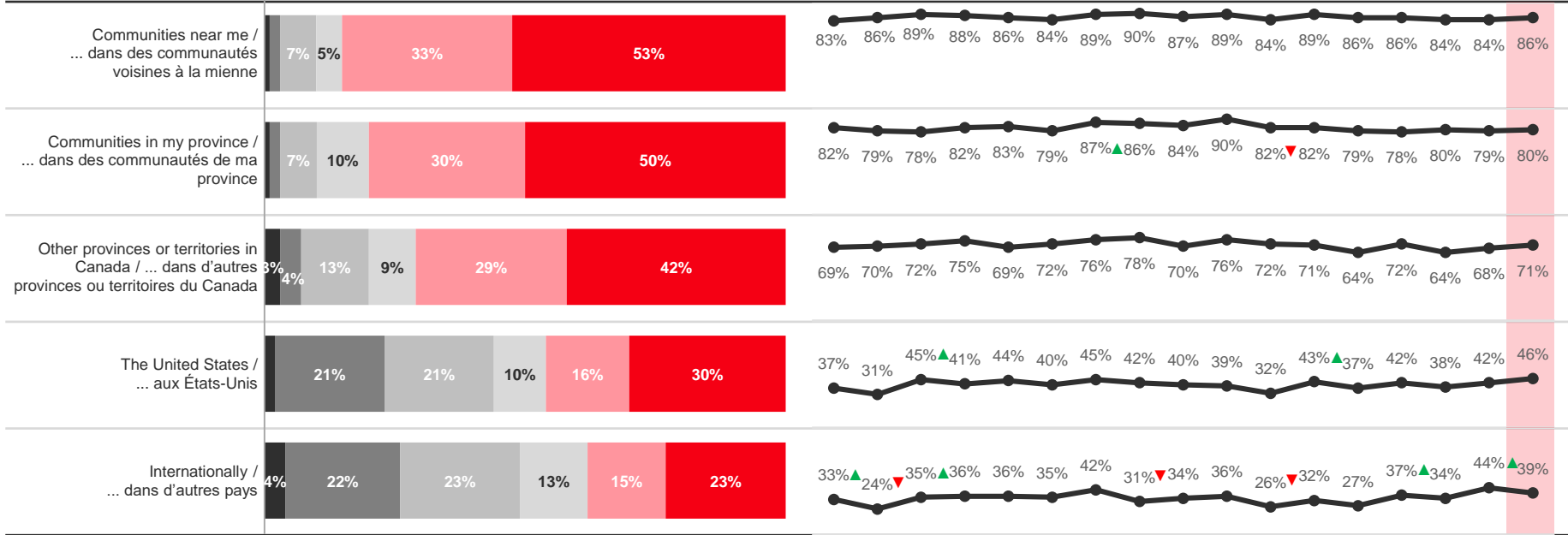
## I feel safe to travel / Je me sens à l'aise de voyager

- Don't know / Je ne sais pas
- Strongly disagree / Pas du tout d'accord
- Somewhat disagree / Plutôt en désaccord
- Neither agree nor disagree / Ni d'accord ni en désaccord
- Somewhat agree / Plutôt d'accord
- Strongly agree / Tout à fait d'accord

Feb 1 / 1 févr.

Trending / Tendance

% Somewhat / Strongly Agree / % Tout à fait d'accord / Plutôt d'accord



Base: Alberta

To what extent do you agree or disagree with each of the following statements?  
"I feel safe to travel to..."

Niveau de référence : Alberta

Dans quelle mesure êtes-vous d'accord avec chacun des énoncés suivants?  
« Je me sens à l'aise de voyager... »

Sept 28 28 sept. (n=204)	Oct 5 5 oct. (n=200)	Oct 12 12 oct. (n=203)	Oct 19 19 oct. (n=203)	Oct 26 26 oct. (n=200)	Nov 2 2 nov. (n=200)	Nov 9 9 nov. (n=205)	Nov 16 16 nov. (n=201)	Nov 23 23 nov. (n=206)	Nov 30 30 nov. (n=204)	Dec 7 7 déc. (n=206)	Dec 14 14 déc. (n=204)	Jan 4 4 janv. (n=200)	Jan 11 11 janv. (n=202)	Jan 18 18 janv. (n=205)	Jan 25 25 janv. (n=201)	Feb 1 1 févr. (n=200)
--------------------------------	----------------------------	------------------------------	------------------------------	------------------------------	----------------------------	----------------------------	------------------------------	------------------------------	------------------------------	----------------------------	------------------------------	-----------------------------	-------------------------------	-------------------------------	-------------------------------	-----------------------------

▲ indicates significantly higher than previous week @ 95% confidence / indique un résultat considérablement plus élevé que la semaine précédente (confiance à 95%)

▼ indicates significantly lower than previous week @ 95% confidence / indique un résultat considérablement moins élevé que la semaine précédente (confiance à 95%)



# Alberta

## Urban vs Rural / Urbain vs rural

% Somewhat/Strongly Agree % Tout à fait d'accord/Plutôt d'accord	Rural/Rural (n=89)*	Urban/Urbain (n=110)
Communities near me / ... dans des communautés voisines à la mienne	92%	83%
Communities in my province / ... dans des communautés de ma province	87%	77%
Other provinces or territories in Canada / ... dans d'autres provinces ou territoires du Canada	75%	70%
The United States / ... aux États-Unis	47%	46%
Internationally / ... dans d'autres pays	40%	38%

\* Small base size (<100), interpret with caution.

Green text indicates significantly higher than at least one other region @ 95% confidence

Red text indicates significantly lower than at least one other region @ 95% confidence

Base: Alberta

To what extent do you agree or disagree with each of the following statements?

"I feel safe to travel to..."

\* Base constituée d'un petit nombre de répondants (<100) – il faut interpréter les résultats avec prudence.

Le vert indique un résultat considérablement plus élevé qu'au moins une autre région (confiance à 95 %)

Le rouge indique un résultat considérablement moins élevé qu'au moins une autre région (confiance à 95 %)

Niveau de référence : Alberta

Dans quelle mesure êtes-vous d'accord avec chacun des énoncés suivants?

« Je me sens à l'aise de voyager... »

# Saskatchewan / Manitoba

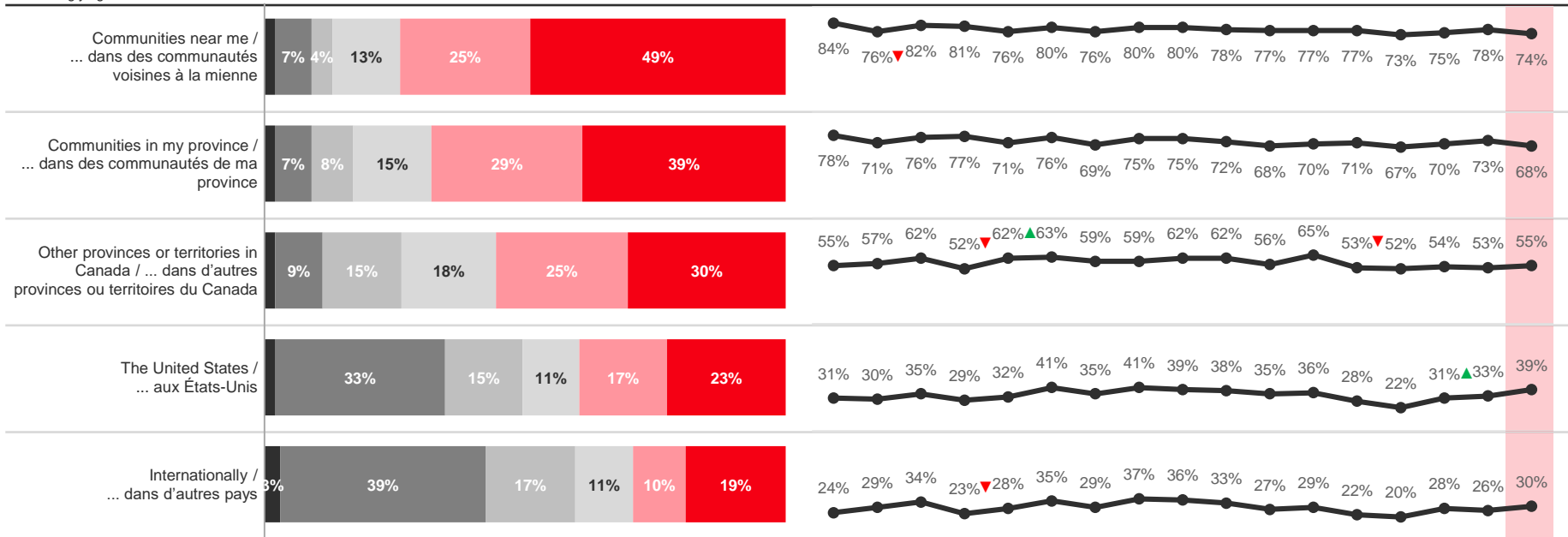
## I feel safe to travel / Je me sens à l'aise de voyager

- Don't know / Je ne sais pas
- Strongly disagree / Pas du tout d'accord
- Somewhat disagree / Plutôt en désaccord
- Neither agree nor disagree / Ni d'accord ni en désaccord
- Somewhat agree / Plutôt d'accord
- Strongly agree / Tout à fait d'accord

Feb 1 / 1 févr.

Trending / Tendance

% Somewhat / Strongly Agree / % Tout à fait d'accord / Plutôt d'accord



Base: Saskatchewan / Manitoba

To what extent do you agree or disagree with each of the following statements?  
"I feel safe to travel to..."

Niveau de référence : Saskatchewan / Manitoba

Dans quelle mesure êtes-vous d'accord avec chacun des énoncés suivants?  
« Je me sens à l'aise de voyager... »

▲ indicates significantly higher than previous week @ 95% confidence / indique un résultat considérablement plus élevé que la semaine précédente (confiance à 95%)

▼ indicates significantly lower than previous week @ 95% confidence / indique un résultat considérablement moins élevé que la semaine précédente (confiance à 95%)

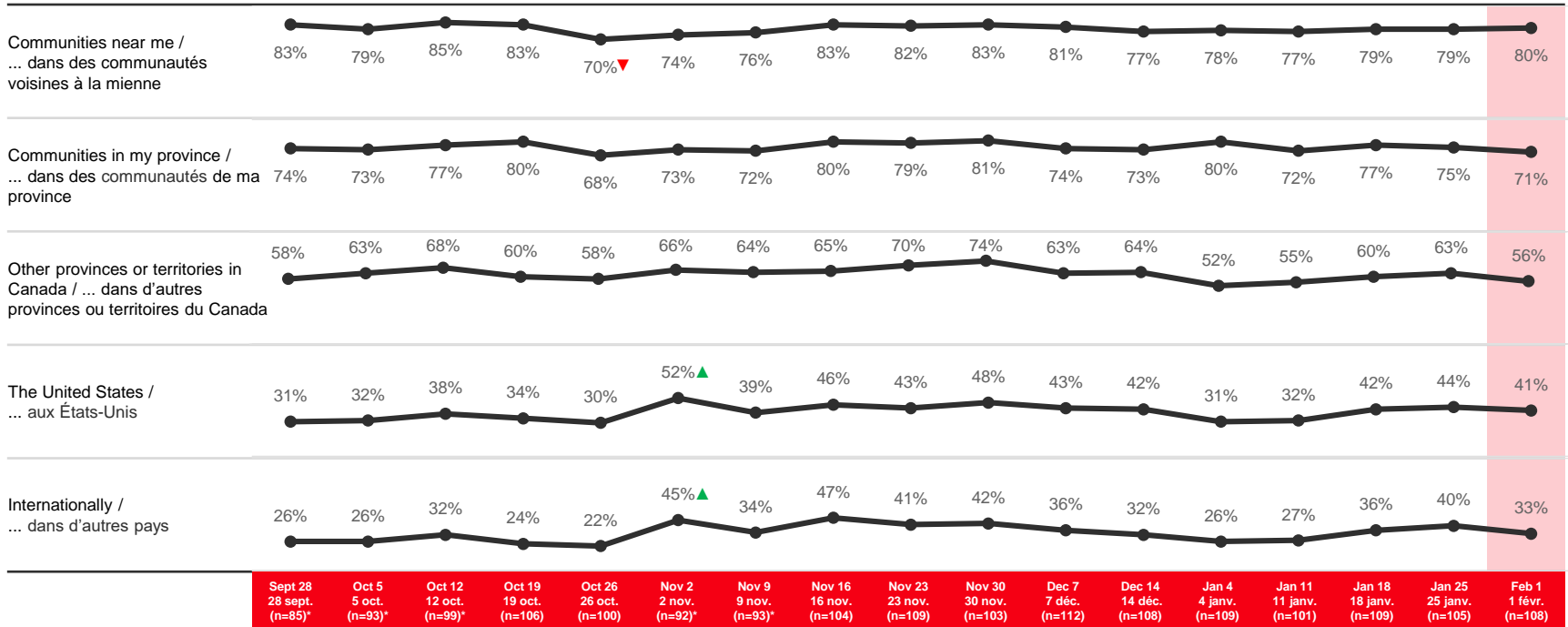


# Saskatchewan

## I feel safe to travel / Je me sens à l'aise de voyager

### Trending / Tendance

% Somewhat / Strongly Agree / % Tout à fait d'accord / Plutôt d'accord



\* Small base size (<100), interpret with caution.

Base: Saskatchewan

To what extent do you agree or disagree with each of the following statements?

"I feel safe to travel to..."

\* Base constituée d'un petit nombre de répondants (<100) – il faut interpréter les résultats avec prudence.

Niveau de référence : Saskatchewan

Dans quelle mesure êtes-vous d'accord avec chacun des énoncés suivants?

« Je me sens à l'aise de voyager... »

▲ indicates significantly higher than previous week @ 95% confidence / indique un résultat considérablement plus élevé que la semaine précédente (confiance à 95%)

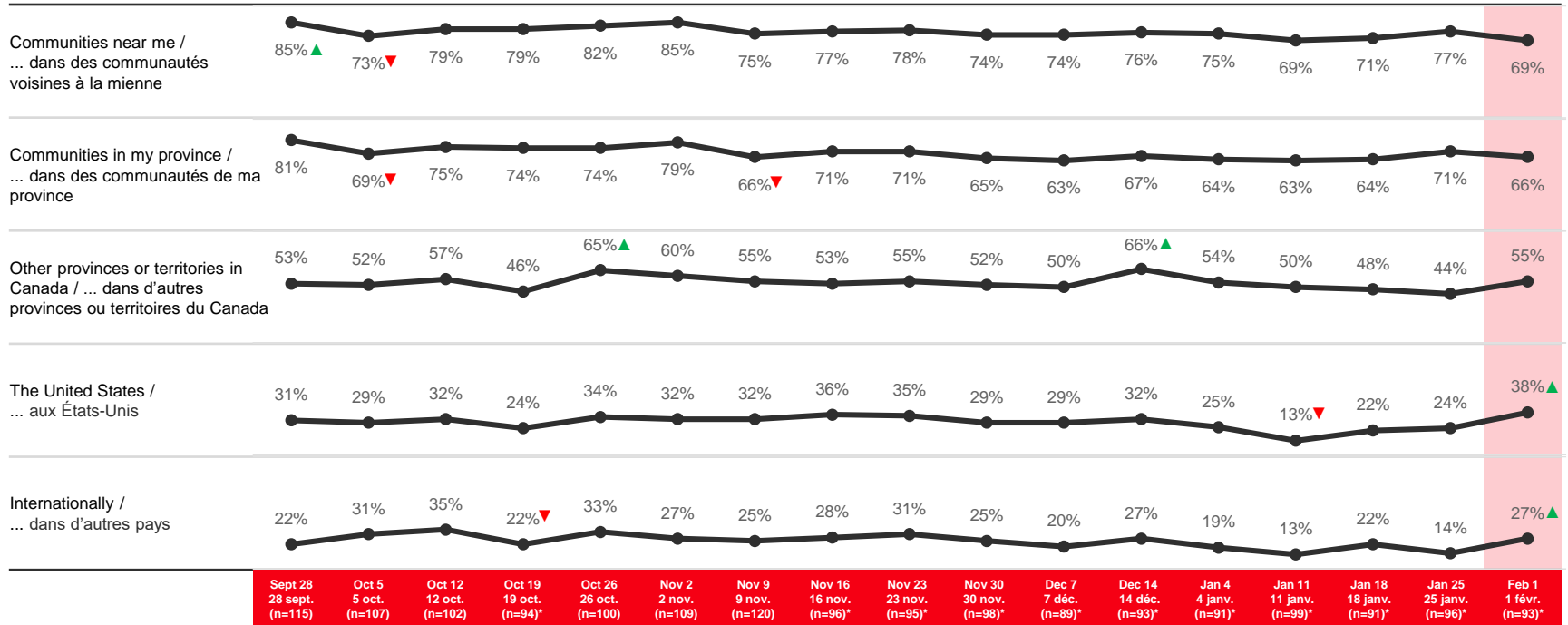
▼ indicates significantly lower than previous week @ 95% confidence / indique un résultat considérablement moins élevé que la semaine précédente (confiance à 95%)

# Manitoba

## I feel safe to travel / Je me sens à l'aise de voyager

### Trending / Tendence

% Somewhat / Strongly Agree / % Tout à fait d'accord / Plutôt d'accord



\* Small base size (<100), interpret with caution.

Base: Manitoba

To what extent do you agree or disagree with each of the following statements?

"I feel safe to travel to..."

\* Base constituée d'un petit nombre de répondants (<100) – il faut interpréter les résultats avec prudence.

Niveau de référence : Manitoba

Dans quelle mesure êtes-vous d'accord avec chacun des énoncés suivants?

« Je me sens à l'aise de voyager... »

▲ indicates significantly higher than previous week @ 95% confidence / indique un résultat considérablement plus élevé que la semaine précédente (confiance à 95 %)

▼ indicates significantly lower than previous week @ 95% confidence / indique un résultat considérablement moins élevé que la semaine précédente (confiance à 95 %)

# Saskatchewan / Manitoba

## Urban vs Rural / Urbain vs rural

% Somewhat/Strongly Agree % Tout à fait d'accord/Plutôt d'accord	Rural/Rural (n=97)*	Urban/Urbain (n=104)
Communities near me / ... dans des communautés voisines à la mienne	75%	73%
Communities in my province / ... dans des communautés de ma province	71%	69%
Other provinces or territories in Canada / ... dans d'autres provinces ou territoires du Canada	56%	55%
The United States / ... aux États-Unis	41%	39%
Internationally / ... dans d'autres pays	30%	29%

\* Small base size (<100), interpret with caution.

Green text indicates significantly higher than at least one other region @ 95% confidence

Red text indicates significantly lower than at least one other region @ 95% confidence

Base: Saskatchewan / Manitoba

To what extent do you agree or disagree with each of the following statements?

"I feel safe to travel to..."

\* Base constituée d'un petit nombre de répondants (<100) – il faut interpréter les résultats avec prudence.

Le vert indique un résultat considérablement plus élevé qu'au moins une autre région (confiance à 95 %)

Le rouge indique un résultat considérablement moins élevé qu'au moins une autre région (confiance à 95 %)

Niveau de référence : Saskatchewan / Manitoba

Dans quelle mesure êtes-vous d'accord avec chacun des énoncés suivants?

« Je me sens à l'aise de voyager... »

# Ontario

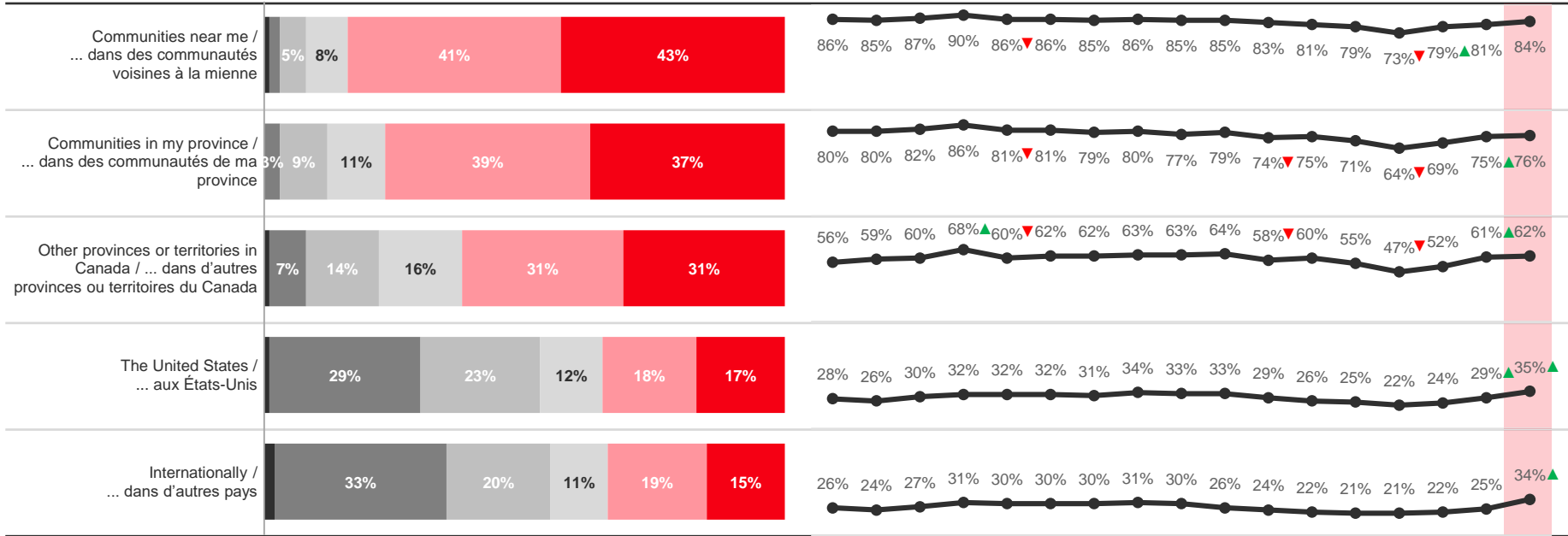
## I feel safe to travel / Je me sens à l'aise de voyager

- Don't know / Je ne sais pas
- Strongly disagree / Pas du tout d'accord
- Somewhat disagree / Plutôt en désaccord
- Neither agree nor disagree / Ni d'accord ni en désaccord
- Somewhat agree / Plutôt d'accord
- Strongly agree / Tout à fait d'accord

Feb 1 / 1 févr.

Trending / Tendance

% Somewhat / Strongly Agree / % Tout à fait d'accord / Plutôt d'accord



Base: Ontario

To what extent do you agree or disagree with each of the following statements?  
"I feel safe to travel to..."

Niveau de référence : Ontario

Dans quelle mesure êtes-vous d'accord avec chacun des énoncés suivants?  
« Je me sens à l'aise de voyager... »

Sept 28	Oct 5	Oct 12	Oct 19	Oct 26	Nov 2	Nov 9	Nov 16	Nov 23	Nov 30	Dec 7	Dec 14	Jan 4	Jan 11	Jan 18	Jan 25	Feb 1
(n=612)	(n=605)	(n=617)	(n=606)	(n=606)	(n=612)	(n=612)	(n=609)	(n=629)	(n=607)	(n=620)	(n=611)	(n=601)	(n=616)	(n=604)	(n=607)	(n=600)

▲ indicates significantly higher than previous week @ 95% confidence / indique un résultat considérablement plus élevé que la semaine précédente (confiance à 95%)

▼ indicates significantly lower than previous week @ 95% confidence / indique un résultat considérablement moins élevé que la semaine précédente (confiance à 95%)



# Ontario

## Urban vs Rural / Urbain vs rural

% Somewhat/Strongly Agree % Tout à fait d'accord/Plutôt d'accord	Rural/Rural (n=87)*	Urban/Urbain (n=508)
Communities near me / ... dans des communautés voisines à la mienne	85%	85%
Communities in my province / ... dans des communautés de ma province	81%	76%
Other provinces or territories in Canada / ... dans d'autres provinces ou territoires du Canada	68%	61%
The United States / ... aux États-Unis	40%	34%
Internationally / ... dans d'autres pays	36%	34%

\* Small base size (<100), interpret with caution.

Green text indicates significantly higher than at least one other region @ 95% confidence

Red text indicates significantly lower than at least one other region @ 95% confidence

Base: Ontario

To what extent do you agree or disagree with each of the following statements?

"I feel safe to travel to..."

\* Base constituée d'un petit nombre de répondants (<100) – il faut interpréter les résultats avec prudence.

Le vert indique un résultat considérablement plus élevé qu'au moins une autre région (confiance à 95 %)

Le rouge indique un résultat considérablement moins élevé qu'au moins une autre région (confiance à 95 %)

Niveau de référence : Ontario

Dans quelle mesure êtes-vous d'accord avec chacun des énoncés suivants?

« Je me sens à l'aise de voyager... »

# Quebec / Québec

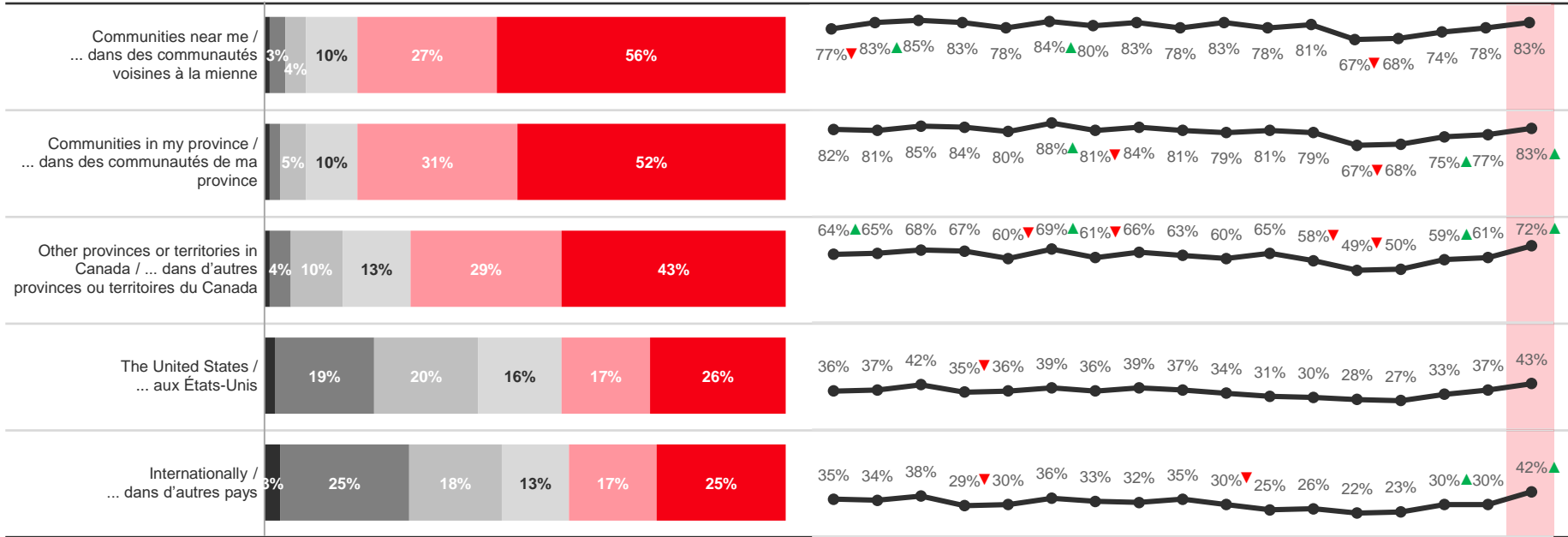
## I feel safe to travel / Je me sens à l'aise de voyager

- Don't know / Je ne sais pas
- Strongly disagree / Pas du tout d'accord
- Somewhat disagree / Plutôt en désaccord
- Neither agree nor disagree / Ni d'accord ni en désaccord
- Somewhat agree / Plutôt d'accord
- Strongly agree / Tout à fait d'accord

Feb 1 / 1 févr.

Trending / Tendance

% Somewhat / Strongly Agree / % Tout à fait d'accord / Plutôt d'accord



Base: Québec

To what extent do you agree or disagree with each of the following statements?  
"I feel safe to travel to..."

Niveau de référence : Québec

Dans quelle mesure êtes-vous d'accord avec chacun des énoncés suivants?  
« Je me sens à l'aise de voyager... »

▲ indicates significantly higher than previous week @ 95% confidence / indique un résultat considérablement plus élevé que la semaine précédente (confiance à 95%)

▼ indicates significantly lower than previous week @ 95% confidence / indique un résultat considérablement moins élevé que la semaine précédente (confiance à 95%)

# Quebec / Québec

## Urban vs Rural / Urbain vs rural

% Somewhat/Strongly Agree % Tout à fait d'accord/Plutôt d'accord	Rural/Rural (n=75)*	Urban/Urbain (n=326)
Communities near me / ... dans des communautés voisines à la mienne	81%	84%
Communities in my province / ... dans des communautés de ma province	83%	84%
Other provinces or territories in Canada / ... dans d'autres provinces ou territoires du Canada	68%	74%
The United States / ... aux États-Unis	43%	44%
Internationally / ... dans d'autres pays	43%	42%

\* Small base size (<100), interpret with caution.

Green text indicates significantly higher than at least one other region @ 95% confidence

Red text indicates significantly lower than at least one other region @ 95% confidence

Base: Quebec

To what extent do you agree or disagree with each of the following statements?

"I feel safe to travel to..."

\* Base constituée d'un petit nombre de répondants (<100) – il faut interpréter les résultats avec prudence.

Le vert indique un résultat considérablement plus élevé qu'au moins une autre région (confiance à 95 %)

Le rouge indique un résultat considérablement moins élevé qu'au moins une autre région (confiance à 95 %)

Niveau de référence : Québec

Dans quelle mesure êtes-vous d'accord avec chacun des énoncés suivants?

« Je me sens à l'aise de voyager... »

# Atlantic Canada / Canada atlantique

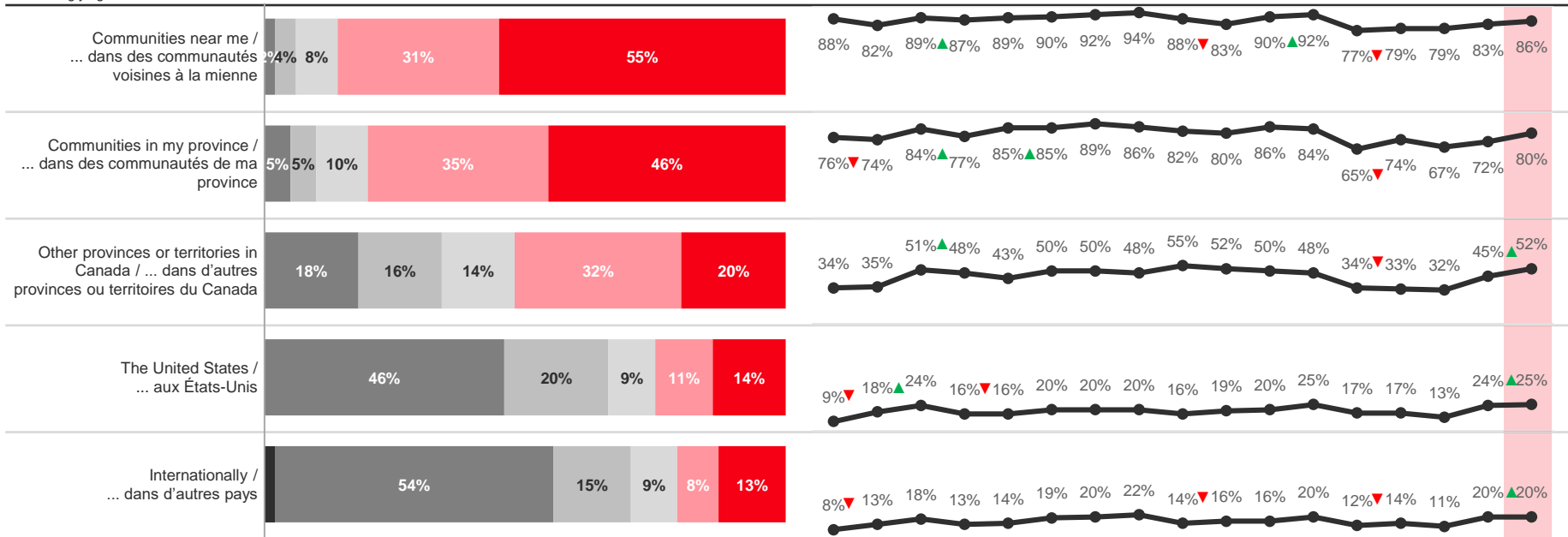
## I feel safe to travel / Je me sens à l'aise de voyager

- Don't know / Je ne sais pas
- Strongly disagree / Pas du tout d'accord
- Somewhat disagree / Plutôt en désaccord
- Neither agree nor disagree / Ni d'accord ni en désaccord
- Somewhat agree / Plutôt d'accord
- Strongly agree / Tout à fait d'accord

Feb 1 / 1 févr.

Trending / Tendence

% Somewhat / Strongly Agree / % Tout à fait d'accord / Plutôt d'accord



Base: Atlantic Canada

To what extent do you agree or disagree with each of the following statements?  
"I feel safe to travel to..."

Niveau de référence : Canada atlantique

Dans quelle mesure êtes-vous d'accord avec chacun des énoncés suivants?  
« Je me sens à l'aise de voyager... »

▲ indicates significantly higher than previous week @ 95% confidence / indique un résultat considérablement plus élevé que la semaine précédente (confiance à 95%)

▼ indicates significantly lower than previous week @ 95% confidence / indique un résultat considérablement moins élevé que la semaine précédente (confiance à 95%)

# Atlantic Canada / Canada atlantique

## Urban vs Rural / Urbain vs rural

% Somewhat/Strongly Agree % Tout à fait d'accord/Plutôt d'accord	Rural/Rural (n=125)	Urban/Urbain (n=76)*
Communities near me / ... dans des communautés voisines à la mienne	86%	87%
Communities in my province / ... dans des communautés de ma province	78%	82%
Other provinces or territories in Canada / ... dans d'autres provinces ou territoires du Canada	37%	60%
The United States / ... aux États-Unis	14%	32%
Internationally / ... dans d'autres pays	18%	23%

\* Small base size (<100), interpret with caution.

Green text indicates significantly higher than at least one other region @ 95% confidence

Red text indicates significantly lower than at least one other region @ 95% confidence

Base: Atlantic Canada / Canada atlantique

To what extent do you agree or disagree with each of the following statements?

"I feel safe to travel to..."

\* Base constituée d'un petit nombre de répondants (<100) – il faut interpréter les résultats avec prudence.

Le vert indique un résultat considérablement plus élevé qu'au moins une autre région (confiance à 95 %)

Le rouge indique un résultat considérablement moins élevé qu'au moins une autre région (confiance à 95 %)

Niveau de référence : Atlantic Canada / Canada atlantique

Dans quelle mesure êtes-vous d'accord avec chacun des énoncés suivants?

« Je me sens à l'aise de voyager... »

# 2

## Receptivity of Advertising

## Réaction à la publicité

# Comparison by Region / Comparaison par région

Net level of happiness / Niveau net de satisfaction <sup>1</sup>	BC/C.-B. (n=205)	AB/Alb. (n=200)	SK/MB Sask./Man. (n=201)	ON/Ont. (n=600)	QC/Qc (n=404)	ATL (n=201)
From other communities near me / ... de communautés voisines	+50	+49	+46	+39	+53	+55
From other parts of my province / ... d'autres parties de ma province	+41	+50	+44	+35	+51	+50
From other parts of Canada / ... d'autres régions du Canada	+21	+39	+22	+28	+47	+19
From the United States / ... des États-Unis	-23	+12	+1	-10	+16	-16
From other countries / ... d'autres pays	-14	+12	-9	-12	+16	-25

- Net positive / Niveau net positif
- Net negative / Niveau net négatif
- Net neutral / Niveau net neutre

<sup>1</sup> Net level of happiness is equal to the total of Very happy and Happy less the total of Very unhappy and Unhappy

How would you feel if you saw an advertisement today promoting your community to each of the following regions as a place for visitors to come when it is safe?

<sup>1</sup> Le niveau net de satisfaction est égal au total de répondants se disant « très contents » et « contents » moins le total de ceux se disant « très mécontents » ou « mécontents ».

Comment vous sentiriez-vous si vous voyiez aujourd'hui une publicité faisant la promotion de votre communauté comme un endroit où les visiteurs des régions suivantes peuvent venir lorsqu'il sera sécuritaire de le faire?

# Comparison by Region / Comparaison par région

From other communities near me / ... de communautés voisines

	BC/C.-B. (n=205)	AB/Alb. (n=200)	SK/MB Sask./Man. (n=201)	ON/Ont. (n=600)	QC/Qc (n=404)	ATL (n=201)
Net level of happiness / Niveau net de satisfaction <sup>1</sup>	+50	+49	+46	+39	+53	+55
Very happy / Très content(e) + Happy / Content(e)	58%	54%	54%	47%	57%	63%
Neutral / Neutre	35%	42%	37%	46%	39%	28%
Very unhappy / Très mécontent(e) + Unhappy / Mécontent(e)	8%	4%	9%	7%	4%	8%

- Net positive / Niveau net positif
- Net negative / Niveau net négatif
- Net neutral / Niveau net neutre

<sup>1</sup> Net level of happiness is equal to the total of Very happy and Happy less the total of Very unhappy and Unhappy

Green text indicates significantly higher than at least one other region @ 95% confidence

Red text indicates significantly lower than at least one other region @ 95% confidence

How would you feel if you saw an advertisement today promoting your community to each of the following regions as a place for visitors to come when it is safe?

<sup>1</sup> Le niveau net de satisfaction est égal au total de répondants se disant « très contents » et « contents » moins le total de ceux se disant « très mécontents » ou « mécontents ».

Le vert indique un résultat considérablement plus élevé qu'au moins une autre région (confiance à 95 %)

Le rouge indique un résultat considérablement moins élevé qu'au moins une autre région (confiance à 95 %)

Comment vous sentiriez-vous si vous voyiez aujourd'hui une publicité faisant la promotion de votre communauté comme un endroit où les visiteurs des régions suivantes peuvent venir lorsqu'il sera sécuritaire de le faire?



# Comparison by Region / Comparaison par région

From other parts of my province / ... d'autres parties de ma province

	BC/C.-B. (n=205)	AB/Alb. (n=200)	SK/MB Sask./Man. (n=201)	ON/Ont. (n=600)	QC/Qc (n=404)	ATL (n=201)
Net level of happiness / Niveau net de satisfaction <sup>1</sup>	+41	+50	+44	+35	+51	+50
Very happy / Très content(e) + Happy / Content(e)	55%	57%	52%	44%	55%	61%
Neutral / Neutre	32%	36%	39%	48%	42%	28%
Very unhappy / Très mécontent(e) + Unhappy / Mécontent(e)	14%	7%	9%	9%	3%	11%

 Net positive / Niveau net positif

 Net negative / Niveau net négatif

 Net neutral / Niveau net neutre

<sup>1</sup> Net level of happiness is equal to the total of Very happy and Happy less the total of Very unhappy and Unhappy

Green text indicates significantly higher than at least one other region @ 95% confidence

Red text indicates significantly lower than at least one other region @ 95% confidence

How would you feel if you saw an advertisement today promoting your community to each of the following regions as a place for visitors to come when it is safe?

<sup>1</sup> Le niveau net de satisfaction est égal au total de répondants se disant « très contents » et « contents » moins le total de ceux se disant « très mécontents » ou « mécontents ».

Le vert indique un résultat considérablement plus élevé qu'au moins une autre région (confiance à 95 %)

Le rouge indique un résultat considérablement moins élevé qu'au moins une autre région (confiance à 95 %)

Comment vous sentiriez-vous si vous voyiez aujourd'hui une publicité faisant la promotion de votre communauté comme un endroit où les visiteurs des régions suivantes peuvent venir lorsqu'il sera sécuritaire de le faire?

# Comparison by Region / Comparaison par région

From other parts of Canada / ... d'autres régions du Canada

	BC/C.-B. (n=205)	AB/Alb. (n=200)	SK/MB Sask./Man. (n=201)	ON/Ont. (n=600)	QC/Qc (n=404)	ATL (n=201)
Net level of happiness / Niveau net de satisfaction <sup>1</sup>	+21	+39	+22	+28	+47	+19
Very happy / Très content(e) + Happy / Content(e)	42%	51%	43%	41%	52%	42%
Neutral / Neutre	37%	36%	36%	46%	42%	35%
Very unhappy / Très mécontent(e) + Unhappy / Mécontent(e)	21%	12%	21%	13%	5%	23%

- Net positive / Niveau net positif
- Net negative / Niveau net négatif
- Net neutral / Niveau net neutre

<sup>1</sup> Net level of happiness is equal to the total of Very happy and Happy less the total of Very unhappy and Unhappy

Green text indicates significantly higher than at least one other region @ 95% confidence

Red text indicates significantly lower than at least one other region @ 95% confidence

How would you feel if you saw an advertisement today promoting your community to each of the following regions as a place for visitors to come when it is safe?

<sup>1</sup> Le niveau net de satisfaction est égal au total de répondants se disant « très contents » et « contents » moins le total de ceux se disant « très mécontents » ou « mécontents ».

Le vert indique un résultat considérablement plus élevé qu'au moins une autre région (confiance à 95 %)

Le rouge indique un résultat considérablement moins élevé qu'au moins une autre région (confiance à 95 %)

Comment vous sentiriez-vous si vous voyiez aujourd'hui une publicité faisant la promotion de votre communauté comme un endroit où les visiteurs des régions suivantes peuvent venir lorsqu'il sera sécuritaire de le faire?

# Comparison by Region / Comparaison par région

## From the United States / ... des États-Unis

	BC/C.-B. (n=205)	AB/Alb. (n=200)	SK/MB Sask./Man. (n=201)	ON/Ont. (n=600)	QC/Qc (n=404)	ATL (n=201)
Net level of happiness / Niveau net de satisfaction <sup>1</sup>	-23	+12	+1	-10	+16	-16
Very happy / Très content(e) + Happy / Content(e)	27%	37%	35%	26%	39%	27%
Neutral / Neutre	23%	37%	30%	38%	39%	30%
Very unhappy / Très mécontent(e) + Unhappy / Mécontent(e)	50%	25%	34%	36%	23%	43%

- Net positive / Niveau net positif
- Net negative / Niveau net négatif
- Net neutral / Niveau net neutre

<sup>1</sup> Net level of happiness is equal to the total of Very happy and Happy less the total of Very unhappy and Unhappy

Green text indicates significantly higher than at least one other region @ 95% confidence

Red text indicates significantly lower than at least one other region @ 95% confidence

How would you feel if you saw an advertisement today promoting your community to each of the following regions as a place for visitors to come when it is safe?

<sup>1</sup> Le niveau net de satisfaction est égal au total de répondants se disant « très contents » et « contents » moins le total de ceux se disant « très mécontents » ou « mécontents ».

Le vert indique un résultat considérablement plus élevé qu'au moins une autre région (confiance à 95 %)

Le rouge indique un résultat considérablement moins élevé qu'au moins une autre région (confiance à 95 %)

Comment vous sentiriez-vous si vous voyiez aujourd'hui une publicité faisant la promotion de votre communauté comme un endroit où les visiteurs des régions suivantes peuvent venir lorsqu'il sera sécuritaire de le faire?

# Comparison by Region / Comparaison par région

## From other countries / ... d'autres pays

	BC/C.-B. (n=208)	AB/Alb. (n=205)	SK/MB Sask./Man. (n=200)	ON/Ont. (n=604)	QC/Qc (n=415)	ATL (n=201)
Net level of happiness / Niveau net de satisfaction <sup>1</sup>	-14	+12	-9	-12	+16	-25
Very happy / Très content(e) + Happy / Content(e)	32%	40%	30%	24%	38%	22%
Neutral / Neutre	22%	32%	31%	39%	41%	31%
Very unhappy / Très mécontent(e) + Unhappy / Mécontent(e)	46%	28%	39%	36%	21%	47%

- Net positive / Niveau net positif
- Net negative / Niveau net négatif
- Net neutral / Niveau net neutre

<sup>1</sup> Net level of happiness is equal to the total of Very happy and Happy less the total of Very unhappy and Unhappy

Green text indicates significantly higher than at least one other region @ 95% confidence

Red text indicates significantly lower than at least one other region @ 95% confidence

How would you feel if you saw an advertisement today promoting your community to each of the following regions as a place for visitors to come when it is safe?

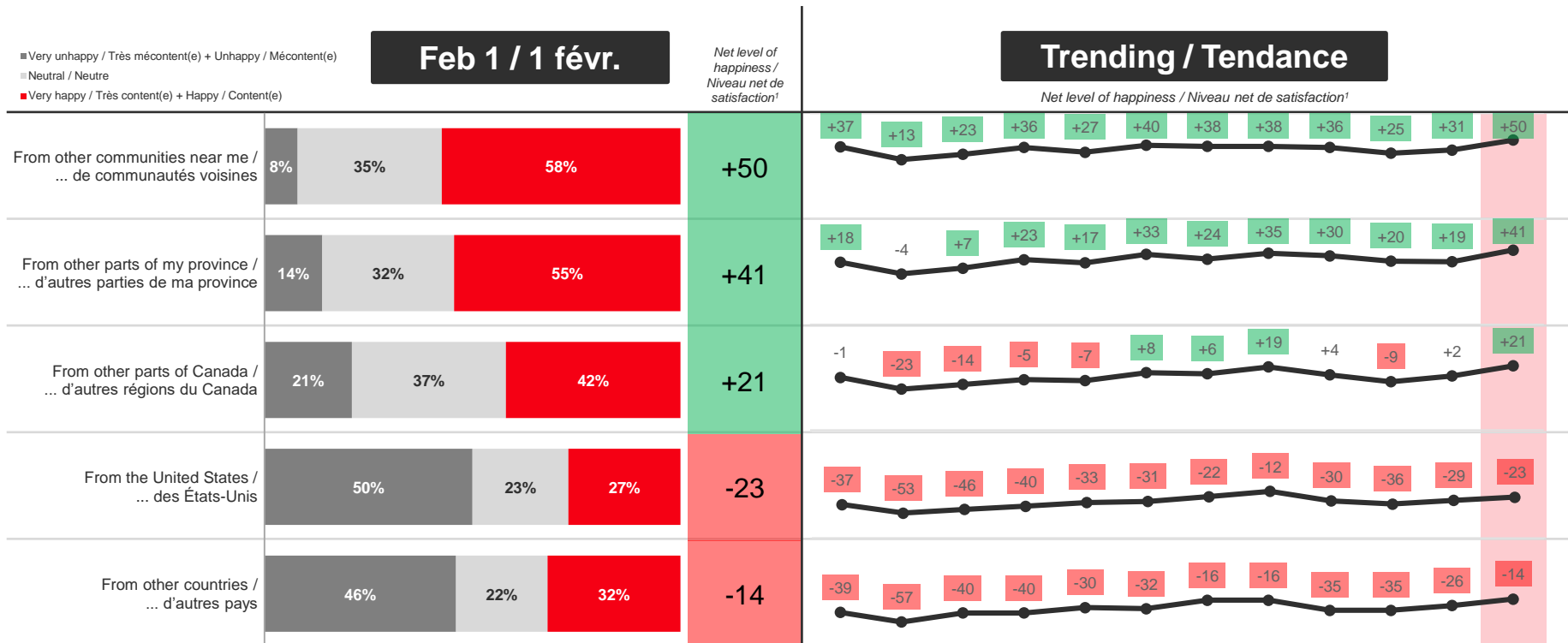
<sup>1</sup> Le niveau net de satisfaction est égal au total de répondants se disant « très contents » et « contents » moins le total de ceux se disant « très mécontents » ou « mécontents ».

Le vert indique un résultat considérablement plus élevé qu'au moins une autre région (confiance à 95 %)

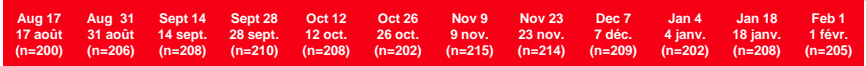
Le rouge indique un résultat considérablement moins élevé qu'au moins une autre région (confiance à 95 %)

Comment vous sentiriez-vous si vous voyiez aujourd'hui une publicité faisant la promotion de votre communauté comme un endroit où les visiteurs des régions suivantes peuvent venir lorsqu'il sera sécuritaire de le faire?

# British Columbia / Colombie-Britannique

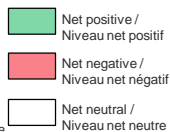


Aug 17 17 août (n=200)	Aug 31 31 août (n=206)	Sept 14 14 sept. (n=208)	Sept 28 28 sept. (n=210)	Oct 12 12 oct. (n=208)	Oct 26 26 oct. (n=202)	Nov 9 9 nov. (n=215)	Nov 23 23 nov. (n=214)	Dec 7 7 déc. (n=209)	Jan 4 4 janv. (n=202)	Jan 18 18 janv. (n=208)	Feb 1 1 févr. (n=205)
------------------------------	------------------------------	--------------------------------	--------------------------------	------------------------------	------------------------------	----------------------------	------------------------------	----------------------------	-----------------------------	-------------------------------	-----------------------------



<sup>1</sup> Net level of happiness is equal to the total of Very happy and Happy less the total of Very unhappy and Unhappy  
 Base: British Columbia  
 How would you feel if you saw an advertisement today promoting your community to each of the following regions as a place for visitors to come when it is safe?

<sup>1</sup> Le niveau net de satisfaction est égal au total de répondants se disant « très contents » et « contents » moins le total de ceux se disant « très mécontents » ou « mécontents ».  
 Niveau de référence : Colombie-Britannique  
 Comment vous sentiriez-vous si vous voyiez aujourd'hui une publicité faisant la promotion de votre communauté comme un endroit où les visiteurs des régions suivantes peuvent venir lorsqu'il sera sécuritaire de le faire?



# British Columbia / Colombie-Britannique

## Urban vs Rural / Urbain vs rural

Net level of happiness / Niveau net de satisfaction <sup>1</sup>	Rural/Rural (n=59)*	Urban/Urbain (n=146)
From other communities near me / ... de communautés voisines	+44	+52
From other parts of my province / ... d'autres parties de ma province	+18	+46
From other parts of Canada / ... d'autres régions du Canada	-8	+26
From the United States / ... des États-Unis	-46	-18
From other countries / ... d'autres pays	-49	-7

- Net positive / Niveau net positif
- Net negative / Niveau net négatif
- Net neutral / Niveau net neutre

\* Small base size (<100), interpret with caution.

<sup>1</sup> Net level of happiness is equal to the total of Very happy and Happy less the total of Very unhappy and Unhappy

Base: British Columbia

How would you feel if you saw an advertisement today promoting your community to each of the following regions as a place for visitors to come when it is safe?

\* Base constituée d'un petit nombre de répondants (<100) – il faut interpréter les résultats avec prudence.

<sup>1</sup> Le niveau net de satisfaction est égal au total de répondants se disant « très contents » et « contents » moins le total de ceux se disant « très mécontents » ou « mécontents ».

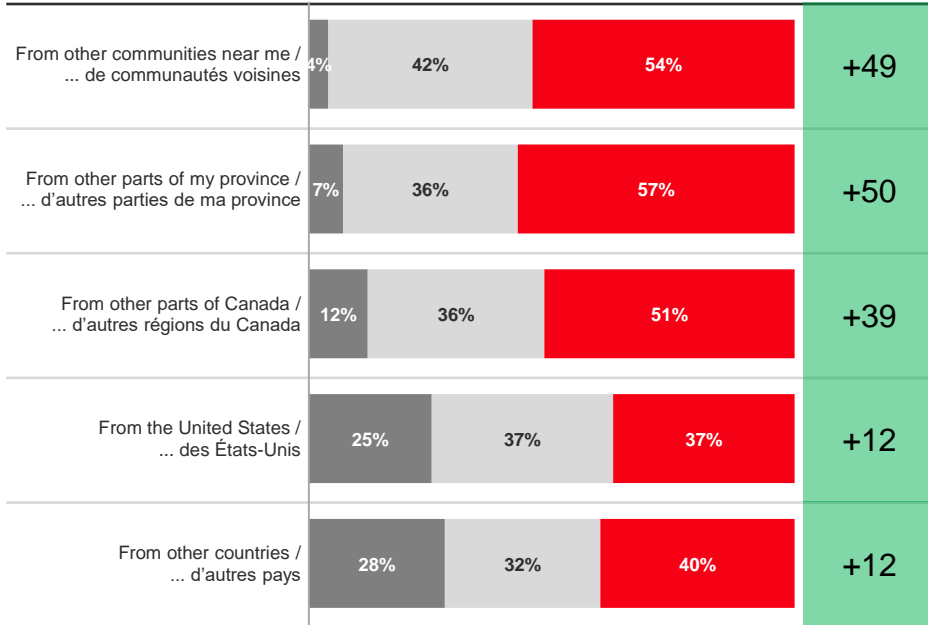
Niveau de référence : Colombie-Britannique

Comment vous sentiriez-vous si vous voyiez aujourd'hui une publicité faisant la promotion de votre communauté comme un endroit où les visiteurs des régions suivantes peuvent venir lorsqu'il sera sécuritaire de le faire?

- Very unhappy / Très mécontent(e) + Unhappy / Mécontent(e)
- Neutral / Neutre
- Very happy / Très content(e) + Happy / Content(e)

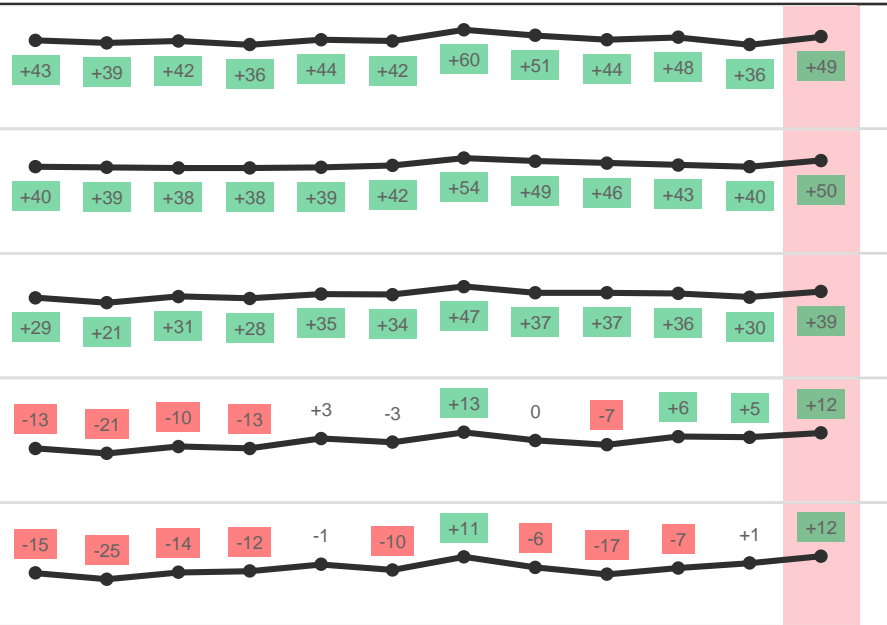
**Feb 1 / 1 févr.**

Net level of happiness / Niveau net de satisfaction<sup>1</sup>



## Trending / Tendance

Net level of happiness / Niveau net de satisfaction<sup>1</sup>



<sup>1</sup> Net level of happiness is equal to the total of Very happy and Happy less the total of Very unhappy and Unhappy  
Base: Alberta

How would you feel if you saw an advertisement today promoting your community to each of the following regions as a place for visitors to come when it is safe?

<sup>1</sup> Le niveau net de satisfaction est égal au total de répondants se disant « très contents » et « contents » moins le total de ceux se disant « très mécontents » ou « mécontents ».

Niveau de référence : Alberta

Comment vous sentiriez-vous si vous voyiez aujourd'hui une publicité faisant la promotion de votre communauté comme un endroit où les visiteurs des régions suivantes peuvent venir lorsqu'il sera sécuritaire de le faire?

- Net positive / Niveau net positif
- Net negative / Niveau net négatif
- Net neutral / Niveau net neutre

# Alberta – Urban vs Rural / Urbain vs rural

Net level of happiness / Niveau net de satisfaction <sup>1</sup>	Rural/Rural (n=89)*	Urban/Urbain (n=110)
From other communities near me / ... de communautés voisines	+54	+48
From other parts of my province / ... d'autres parties de ma province	+54	+47
From other parts of Canada / ... d'autres régions du Canada	+50	+35
From the United States / ... des États-Unis	+6	+15
From other countries / ... d'autres pays	+3	+16

 Net positive / Niveau net positif

 Net negative / Niveau net négatif

 Net neutral / Niveau net neutre

\* Small base size (<100), interpret with caution.

<sup>1</sup> Net level of happiness is equal to the total of Very happy and Happy less the total of Very unhappy and Unhappy

Base: Alberta

How would you feel if you saw an advertisement today promoting your community to each of the following regions as a place for visitors to come when it is safe?

\* Base constituée d'un petit nombre de répondants (<100) – il faut interpréter les résultats avec prudence.

<sup>1</sup> Le niveau net de satisfaction est égal au total de répondants se disant « très contents » et « contents » moins le total de ceux se disant « très mécontents » ou « mécontents ».

Niveau de référence : Alberta

Comment vous sentiriez-vous si vous voyiez aujourd'hui une publicité faisant la promotion de votre communauté comme un endroit où les visiteurs des régions suivantes peuvent venir lorsqu'il sera sécuritaire de le faire?

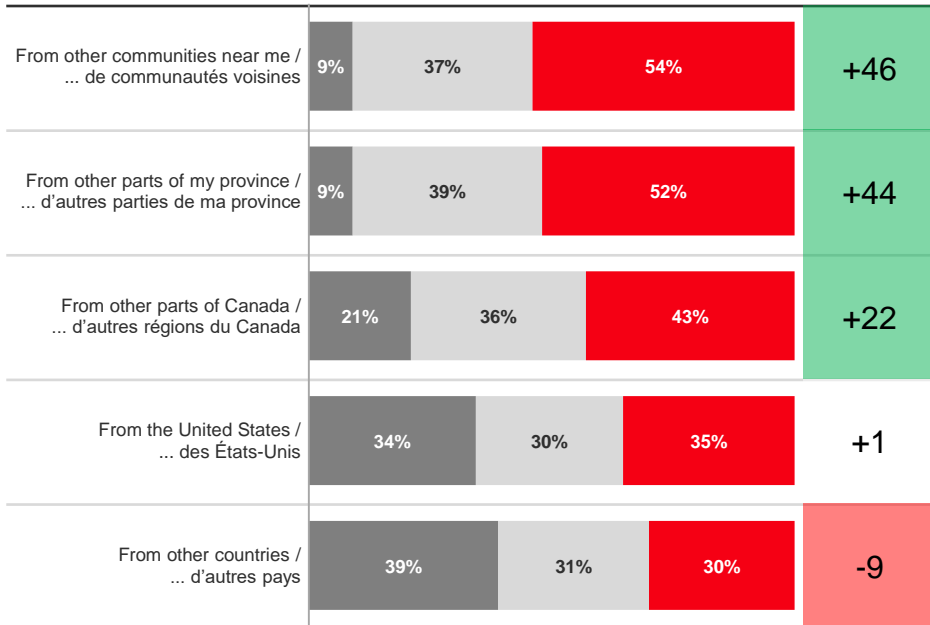


# Saskatchewan / Manitoba

Feb 1 / 1 févr.

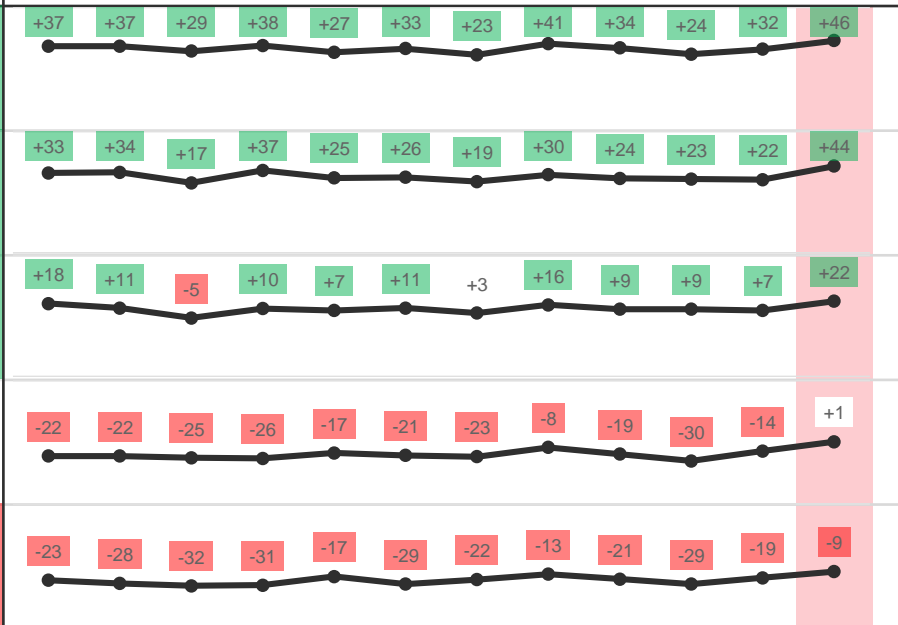
- Very unhappy / Très mécontent(e) + Unhappy / Mécontent(e)
- Neutral / Neutre
- Very happy / Très content(e) + Happy / Content(e)

Net level of happiness / Niveau net de satisfaction<sup>1</sup>



Trending / Tendance

Net level of happiness / Niveau net de satisfaction<sup>1</sup>



<sup>1</sup> Net level of happiness is equal to the total of Very happy and Happy less the total of Very unhappy and Unhappy  
 Base: Saskatchewan / Manitoba  
 How would you feel if you saw an advertisement today promoting your community to each of the following regions as a place for visitors to come when it is safe?

<sup>1</sup> Le niveau net de satisfaction est égal au total de répondants se disant « très contents » et « contents » moins le total de ceux se disant « très mécontents » ou « mécontents ».  
 Niveau de référence : Saskatchewan / Manitoba  
 Comment vous sentiriez-vous si vous voyiez aujourd'hui une publicité faisant la promotion de votre communauté comme un endroit où les visiteurs des régions suivantes peuvent venir lorsqu'il sera sécuritaire de le faire?

- Net positive / Niveau net positif
- Net negative / Niveau net négatif
- Net neutral / Niveau net neutre

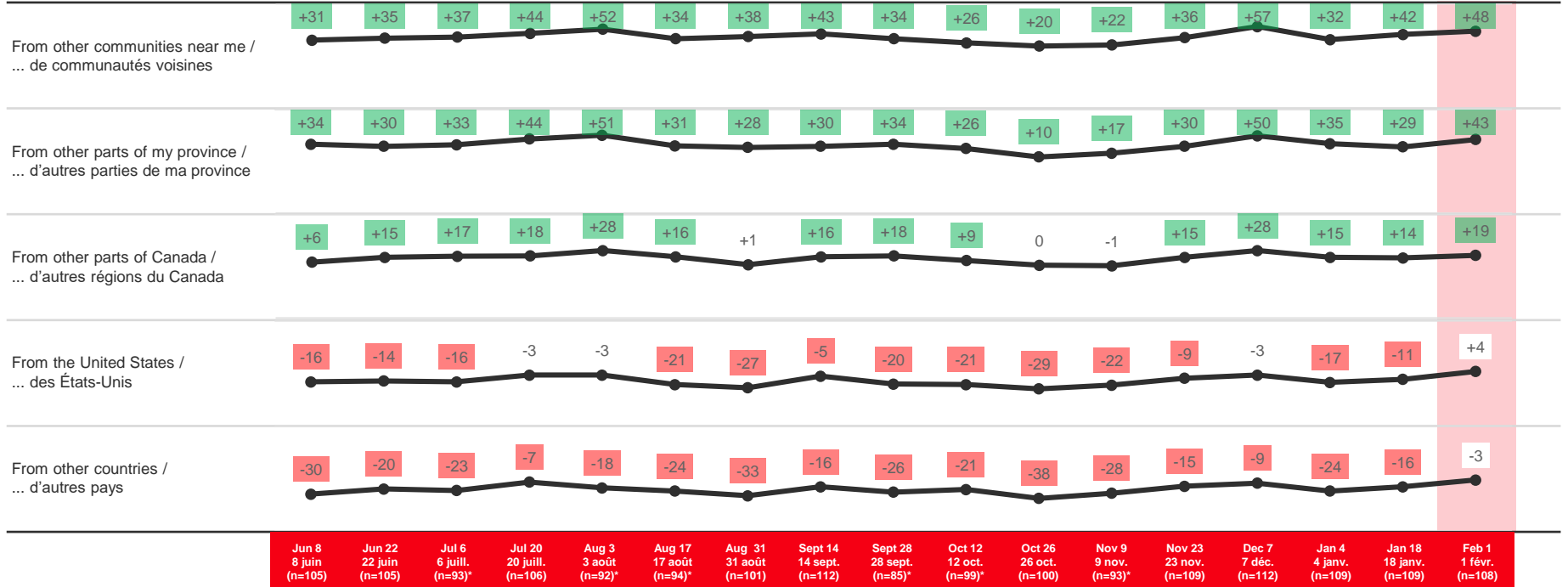
Aug 17 17 août (n=200)	Aug 31 31 août (n=203)	Sept 14 14 sept. (n=204)	Sept 28 28 sept. (n=200)	Oct 12 12 oct. (n=201)	Oct 26 26 oct. (n=200)	Nov 9 9 nov. (n=213)	Nov 23 23 nov. (n=204)	Dec 7 7 déc. (n=201)	Jan 4 4 janv. (n=200)	Jan 18 18 janv. (n=200)	Feb 1 1 févr. (n=201)
------------------------------	------------------------------	--------------------------------	--------------------------------	------------------------------	------------------------------	----------------------------	------------------------------	----------------------------	-----------------------------	-------------------------------	-----------------------------

# Saskatchewan

## Trending / Tendence

Net level of happiness / Niveau net de satisfaction<sup>1</sup>

Net positive / Niveau net positif    Net negative / Niveau net négatif    Net neutral / Niveau net neutre



\* Small base size (<100), interpret with caution.

<sup>1</sup> Net level of happiness is equal to the total of Very happy and Happy less the total of Very unhappy and Unhappy  
Base: Saskatchewan

How would you feel if you saw an advertisement today promoting your community to each of the following regions as a place for visitors to come when it is safe?

\* Base constituée d'un petit nombre de répondants (<100) – il faut interpréter les résultats avec prudence.

<sup>1</sup> Le niveau net de satisfaction est égal au total de répondants se disant « très contents » et « contents » moins le total de ceux se disant « très mécontents » ou « mécontents ».

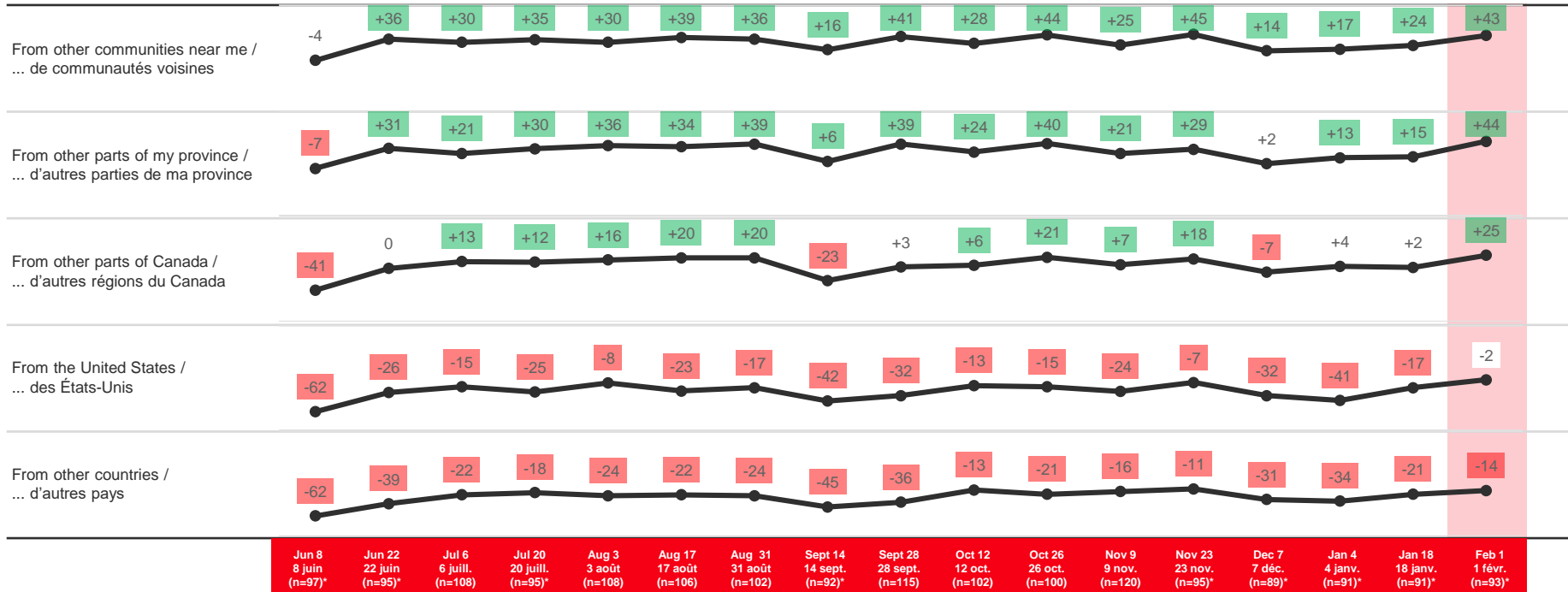
Niveau de référence : Saskatchewan

Comment vous sentiriez-vous si vous voyiez aujourd'hui une publicité faisant la promotion de votre communauté comme un endroit où les visiteurs peuvent venir lorsqu'il sera sécuritaire de le faire dans chacune des régions suivantes?

## Trending / Tendence

Net level of happiness / Niveau net de satisfaction<sup>1</sup>

Net positive / Niveau net positif    Net negative / Niveau net négatif    Net neutral / Niveau net neutre



\* Small base size (<100), interpret with caution.

<sup>1</sup> Net level of happiness is equal to the total of Very happy and Happy less the total of Very unhappy and Unhappy

Base: Manitoba

How would you feel if you saw an advertisement today promoting your community to each of the following regions as a place for visitors to come when it is safe?

\* Base constituée d'un petit nombre de répondants (<100) – il faut interpréter les résultats avec prudence.

<sup>1</sup> Le niveau net de satisfaction est égal au total de répondants se disant « très contents » et « contents » moins le total de ceux se disant « très mécontents » ou « mécontents ».

Niveau de référence : Manitoba

Comment vous sentiriez-vous si vous voyiez aujourd'hui une publicité faisant la promotion de votre communauté comme un endroit où les visiteurs peuvent venir lorsqu'il sera sécuritaire de le faire dans chacune des régions suivantes?

# Saskatchewan / Manitoba – Urban vs Rural / Urbain vs rural

Net level of happiness / Niveau net de satisfaction <sup>1</sup>	Rural/Rural (n=97)*	Urban/Urbain (n=104)
From other communities near me / ... de communautés voisines	+50	+46
From other parts of my province / ... d'autres parties de ma province	+37	+46
From other parts of Canada / ... d'autres régions du Canada	+24	+21
From the United States / ... des États-Unis	+4	+1
From other countries / ... d'autres pays	-11	-8

 Net positive / Niveau net positif

 Net negative / Niveau net négatif

 Net neutral / Niveau net neutre

\* Small base size (<100), interpret with caution.

<sup>1</sup> Net level of happiness is equal to the total of Very happy and Happy less the total of Very unhappy and Unhappy

Base: Saskatchewan / Manitoba

How would you feel if you saw an advertisement today promoting your community to each of the following regions as a place for visitors to come when it is safe?

\* Base constituée d'un petit nombre de répondants (<100) – il faut interpréter les résultats avec prudence.

<sup>1</sup> Le niveau net de satisfaction est égal au total de répondants se disant « très contents » et « contents » moins le total de ceux se disant « très mécontents » ou « mécontents ».

Niveau de référence : Saskatchewan/Manitoba

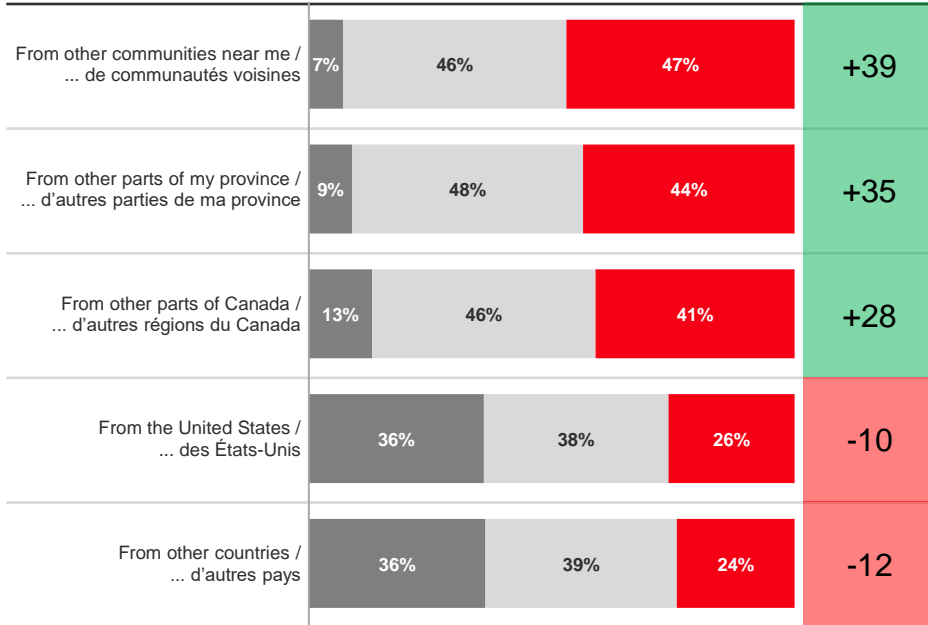
Comment vous sentiriez-vous si vous voyiez aujourd'hui une publicité faisant la promotion de votre communauté comme un endroit où les visiteurs des régions suivantes peuvent venir lorsqu'il sera sécuritaire de le faire?

# Ontario

- Very unhappy / Très mécontent(e) + Unhappy / Mécontent(e)
- Neutral / Neutre
- Very happy / Très content(e) + Happy / Content(e)

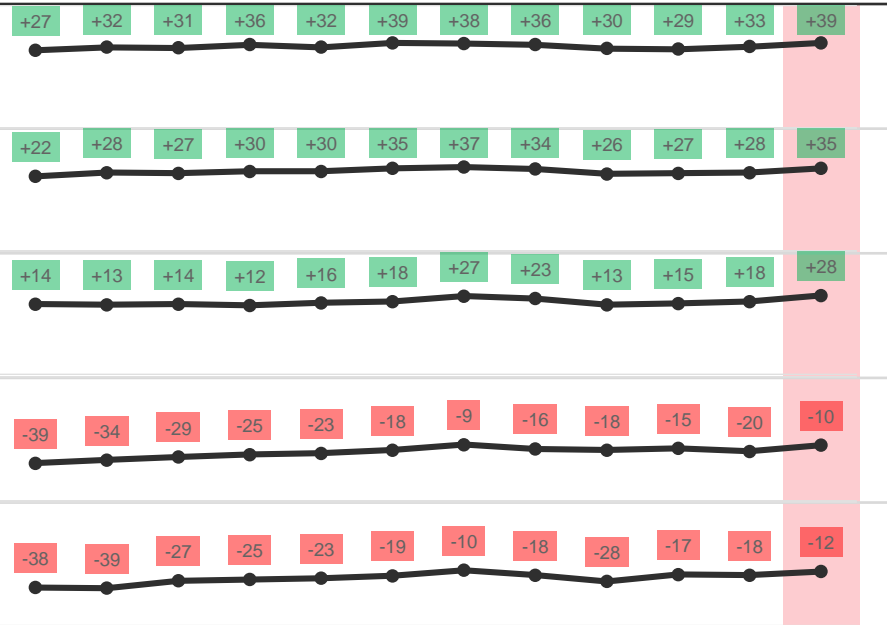
**Feb 1 / 1 févr.**

Net level of happiness / Niveau net de satisfaction<sup>1</sup>



## Trending / Tendance

Net level of happiness / Niveau net de satisfaction<sup>1</sup>



<sup>1</sup> Net level of happiness is equal to the total of Very happy and Happy less the total of Very unhappy and Unhappy  
 Base: Ontario  
 How would you feel if you saw an advertisement today promoting your community to each of the following regions as a place for visitors to come when it is safe?

<sup>1</sup> Le niveau net de satisfaction est égal au total de répondants se disant « très contents » et « contents » moins le total de ceux se disant « très mécontents » ou « mécontents ».  
 Niveau de référence : Ontario  
 Comment vous sentiriez-vous si vous voyiez aujourd'hui une publicité faisant la promotion de votre communauté comme un endroit où les visiteurs des régions suivantes peuvent venir lorsqu'il sera sécuritaire de le faire?

- Net positive / Niveau net positif
- Net negative / Niveau net négatif
- Net neutral / Niveau net neutre

Aug 17 17 août (n=606)	Aug 31 31 août (n=606)	Sept 14 14 sept. (n=611)	Sept 28 28 sept. (n=612)	Oct 12 12 oct. (n=617)	Oct 26 26 oct. (n=606)	Nov 9 9 nov. (n=612)	Nov 23 23 nov. (n=629)	Dec 7 7 déc. (n=620)	Jan 4 4 janv. (n=601)	Jan 18 18 janv. (n=604)	Feb 1 1 févr. (n=600)
------------------------------	------------------------------	--------------------------------	--------------------------------	------------------------------	------------------------------	----------------------------	------------------------------	----------------------------	-----------------------------	-------------------------------	-----------------------------

# Ontario – Urban vs Rural / Urbain vs rural

Net level of happiness / Niveau net de satisfaction <sup>1</sup>	Rural/Rural (n=87)*	Urban/Urbain (n=508)
From other communities near me / ... de communautés voisines	+39	+40
From other parts of my province / ... d'autres parties de ma province	+39	+35
From other parts of Canada / ... d'autres régions du Canada	+23	+29
From the United States / ... des États-Unis	-13	-9
From other countries / ... d'autres pays	-14	-11

 Net positive / Niveau net positif

 Net negative / Niveau net négatif

 Net neutral / Niveau net neutre

\* Small base size (<100), interpret with caution.

<sup>1</sup> Net level of happiness is equal to the total of Very happy and Happy less the total of Very unhappy and Unhappy

Base: Ontario

How would you feel if you saw an advertisement today promoting your community to each of the following regions as a place for visitors to come when it is safe?

\* Base constituée d'un petit nombre de répondants (<100) – il faut interpréter les résultats avec prudence.

<sup>1</sup> Le niveau net de satisfaction est égal au total de très contents et « contents » moins le total de ceux se disant « très mécontents » ou « mécontents ».

Niveau de référence : Ontario

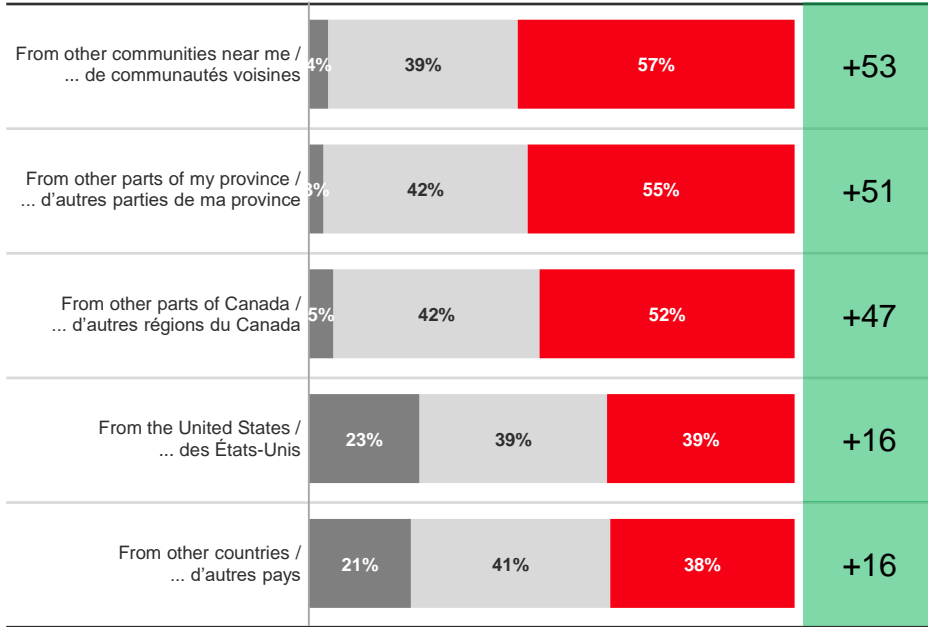
Comment vous sentiriez-vous si vous voyiez aujourd'hui une publicité faisant la promotion de votre communauté comme un endroit où les visiteurs des régions suivantes peuvent venir lorsqu'il sera sécuritaire de le faire?

# Quebec / Québec

- Very unhappy / Très mécontent(e) + Unhappy / Mécontent(e)
- Neutral / Neutre
- Very happy / Très content(e) + Happy / Content(e)

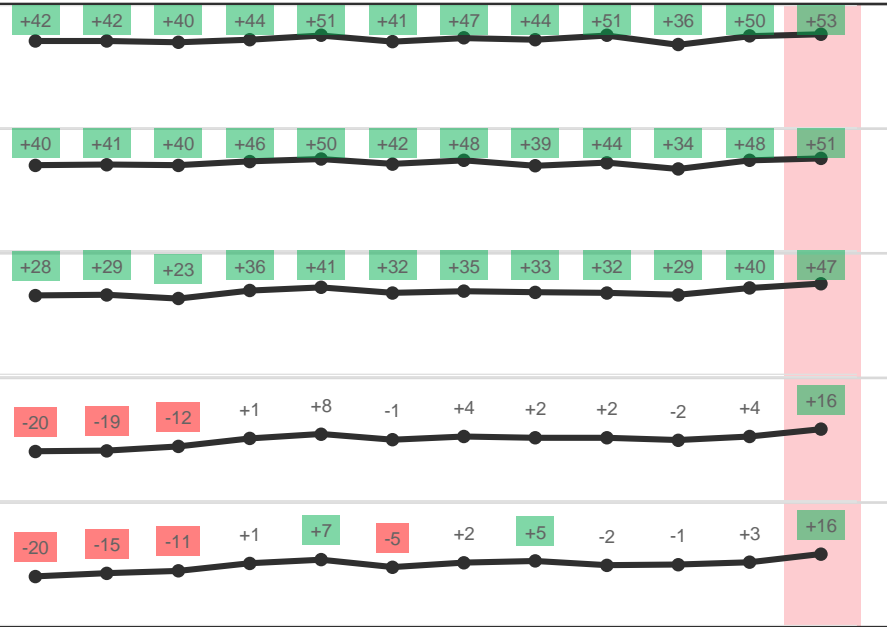
**Feb 1 / 1 févr.**

Net level of happiness / Niveau net de satisfaction<sup>1</sup>



## Trending / Tendence

Net level of happiness / Niveau net de satisfaction<sup>1</sup>



<sup>1</sup> Net level of happiness is equal to the total of Very happy and Happy less the total of Very unhappy and Unhappy  
 Base: Québec  
 How would you feel if you saw an advertisement today promoting your community to each of the following regions as a place for visitors to come when it is safe?  
<sup>1</sup> Le niveau net de satisfaction est égal au total de répondants se disant « très contents » et « contents » moins le total de ceux se disant « très mécontents » ou « mécontents ».  
 Niveau de référence : Québec  
 Comment vous sentiriez-vous si vous voyiez aujourd'hui une publicité faisant la promotion de votre communauté comme un endroit où les visiteurs des régions suivantes peuvent venir lorsqu'il sera sécuritaire de le faire?

- Net positive / Niveau net positif
- Net negative / Niveau net négatif
- Net neutral / Niveau net neutre

# Quebec / Québec – Urban vs Rural / Urbain vs rural

Net level of happiness / Niveau net de satisfaction <sup>1</sup>	Rural/Rural (n=75)*	Urban/Urbain (n=326)
From other communities near me / ... de communautés voisines	+59	+53
From other parts of my province / ... d'autres parties de ma province	+55	+51
From other parts of Canada / ... d'autres régions du Canada	+51	+47
From the United States / ... des États-Unis	+25	+14
From other countries / ... d'autres pays	+24	+14

 Net positive / Niveau net positif

 Net negative / Niveau net négatif

 Net neutral / Niveau net neutre

\* Small base size (<100), interpret with caution.

<sup>1</sup> Net level of happiness is equal to the total of Very happy and Happy less the total of Very unhappy and Unhappy

Base: Québec

How would you feel if you saw an advertisement today promoting your community to each of the following regions as a place for visitors to come when it is safe?

\* Base constituée d'un petit nombre de répondants (<100) – il faut interpréter les résultats avec prudence.

<sup>1</sup> Le niveau net de satisfaction est égal au total de répondants se disant « très contents » et « contents » moins le total de ceux se disant « très mécontents » ou « mécontents ».

Niveau de référence : Québec

Comment vous sentiriez-vous si vous voyiez aujourd'hui une publicité faisant la promotion de votre communauté comme un endroit où les visiteurs des régions suivantes peuvent venir lorsqu'il sera sécuritaire de le faire?

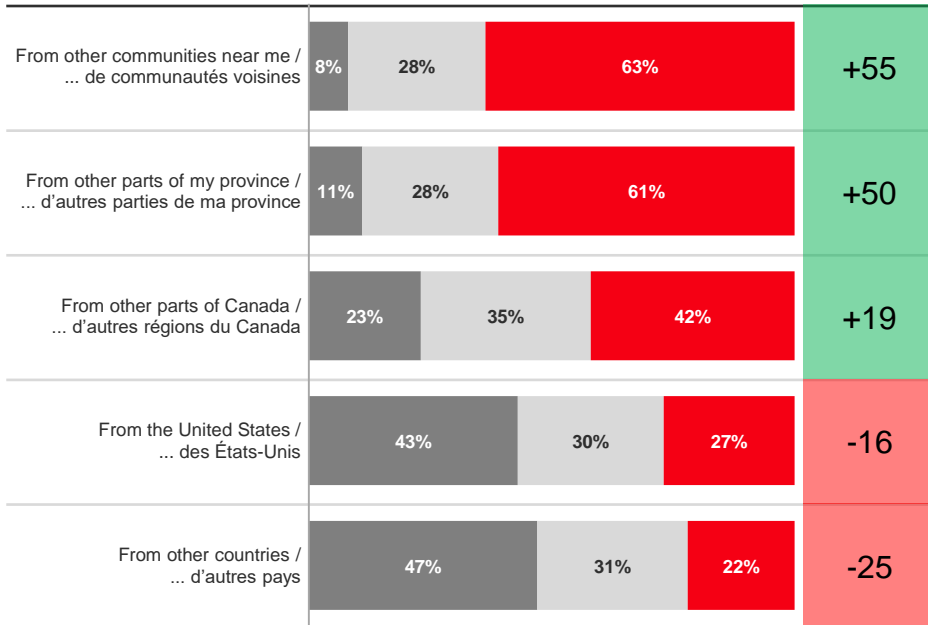


# Atlantic Canada / Canada atlantique

- Very unhappy / Très mécontent(e) + Unhappy / Mécontent(e)
- Neutral / Neutre
- Very happy / Très content(e) + Happy / Content(e)

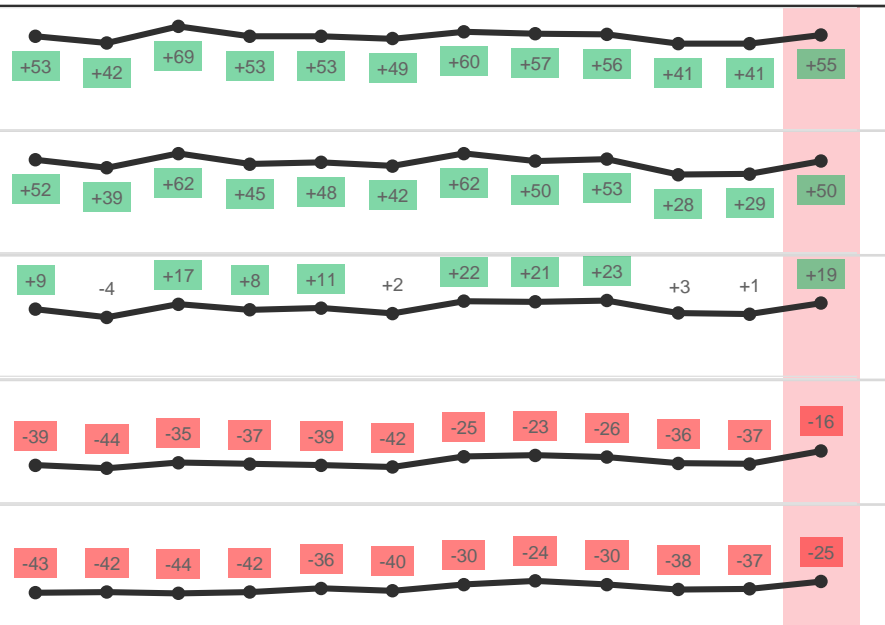
**Feb 1 / 1 févr.**

Net level of happiness / Niveau net de satisfaction<sup>1</sup>



**Trending / Tendance**

Net level of happiness / Niveau net de satisfaction<sup>1</sup>



<sup>1</sup> Net level of happiness is equal to the total of Very happy and Happy less the total of Very unhappy and Unhappy

Base: Atlantic Canada

How would you feel if you saw an advertisement today promoting your community to each of the following regions as a place for visitors to come when it is safe?

<sup>1</sup> Le niveau net de satisfaction est égal au total de répondants se disant « très contents » et « contents » moins le total de ceux se disant « très mécontents » ou « mécontents ».

Niveau de référence : Canada atlantique

Comment vous sentiriez-vous si vous voyiez aujourd'hui une publicité faisant la promotion de votre communauté comme un endroit où les visiteurs des régions suivantes peuvent venir lorsqu'il sera sécuritaire de le faire?

- Net positive / Niveau net positif
- Net negative / Niveau net négatif
- Net neutral / Niveau net neutre

Aug 17 17 août (n=200)   Aug 31 31 août (n=202)   Sept 14 14 sept. (n=200)   Sept 28 28 sept. (n=202)   Oct 12 12 oct. (n=202)   Oct 26 26 oct. (n=200)   Nov 9 9 nov. (n=202)   Nov 23 23 nov. (n=201)   Dec 7 7 déc. (n=201)   Jan 4 4 janv. (n=200)   Jan 18 18 janv. (n=201)   Feb 1 1 févr. (n=201)

# Atlantic Canada / Canada atlantique – Urban vs Rural / Urbain vs rural

Net level of happiness / Niveau net de satisfaction <sup>1</sup>	Rural/Rural (n=125)	Urban/Urbain (n=76)*
From other communities near me / ... de communautés voisines	+47	+60
From other parts of my province / ... d'autres parties de ma province	+41	+56
From other parts of Canada / ... d'autres régions du Canada	-9	+37
From the United States / ... des États-Unis	-45	0
From other countries / ... d'autres pays	-47	-13

- Net positive / Niveau net positif
- Net negative / Niveau net négatif
- Net neutral / Niveau net neutre

\* Small base size (<100), interpret with caution.

<sup>1</sup> Net level of happiness is equal to the total of Very happy and Happy less the total of Very unhappy and Unhappy

Base: Atlantic Canada

How would you feel if you saw an advertisement today promoting your community to each of the following regions as a place for visitors to come when it is safe?

\* Base constituée d'un petit nombre de répondants (<100) – il faut interpréter les résultats avec prudence.

<sup>1</sup> Le niveau net de satisfaction est égal au total de répondants se disant « très contents » et « contents » moins le total de ceux se disant « très mécontents » ou « mécontents ».

Niveau de référence : Canada atlantique

Comment vous sentiriez-vous si vous voyiez aujourd'hui une publicité faisant la promotion de votre communauté comme un endroit où les visiteurs des régions suivantes peuvent venir lorsqu'il sera sécuritaire de le faire?