

Resident Sentiment / Opinion des résidents

2022-02-22



Destination Canada provides permission to use this data.
Please source as: "Destination Canada Weekly COVID-19 Resident Sentiment, 2022-02-22"

Destination Canada donne l'autorisation d'utiliser ces données.
Veuillez indiquer comme source : « Sondage hebdomadaire de Destination Canada sur
l'opinion des résidents quant à la situation liée à la COVID-19, 2022-02-22 »



Summary

	I Feel Safe to Travel		Level of Welcome Towards Visitors	
BC	▲	Compared to the previous week, feelings of safety have increased significantly towards other parts of Canada, the US and other international destinations. Feelings of safety towards other parts of Canada, the US and other international destinations are at the highest levels seen since the start of tracking.	▲	Compared to the previous week tracked, sentiment has increased significantly towards visitors from all destinations. Sentiment towards visitors from all destinations are at the highest levels seen since the start of tracking.
Alberta	▬	Compared to the previous week, feelings of safety towards all travel destinations have remained stable.	▬	Compared to the previous week tracked, sentiment has remained stable towards visitors from all destinations.
Saskatchewan	▬	Compared to the previous week, feelings of safety towards all travel destinations have remained stable.	▬	Compared to the previous week tracked, sentiment has remained stable towards visitors from all destinations. However, sentiment towards visitors from all destinations have generally been trending upwards since the end of January.
Manitoba*	▬	Compared to the previous week, feelings of safety towards all travel destinations have remained stable. However, feelings of safety have generally been trending higher over the past 3 weeks.	▬	Compared to the previous week tracked, sentiment has remained stable towards visitors from all destinations. However, sentiment towards visitors from all destinations have been trending higher over the past 2 weeks tracked.
Ontario	▲	Compared to the previous week, feelings of safety have increased significantly towards nearby communities, other parts of the province, other parts of Canada and other international destinations. Feelings of safety towards other parts of Canada, the US and other international destinations are at the highest levels seen since the start of tracking.	▲	Compared to the previous week tracked, sentiment has increased significantly towards visitors from all destinations. Sentiment towards visitors from all destinations are at the highest levels seen since the start of tracking.
Quebec	▲	Compared to the previous week, feelings of safety have increased significantly towards nearby communities. Feelings of safety towards other parts of Canada, the US and other international destinations are at the highest levels seen since the start of tracking.	▲	Compared to the previous week tracked, sentiment has increased significantly towards visitors from other parts of Canada, the US and other international destinations. Sentiment towards visitors from the US and other international destinations are at the highest levels seen since the start of tracking.
Atlantic Canada	▬	Compared to the previous week, feelings of safety towards all travel destinations have remained stable. However, feelings of safety have generally been trending higher since the end of January and feelings of safety towards other international destinations (outside of the US) are at the highest level seen since the start of tracking.	▲	Compared to the previous week tracked, sentiment has increased significantly towards visitors from all destinations. Sentiment towards visitors from the US and other international destinations are at the highest levels seen since the start of tracking.

* Small base size (<100), interpret with caution.

2 ▲ positive compared to previous week

▼ negative compared to previous week

▬ no change compared to previous week

Résumé

	Je me sens à l'aise de voyager		Opinion envers l'accueil de visiteurs	
Colombie-Britannique	▲	Par rapport à la semaine précédente, le sentiment de sécurité a grandement augmenté pour ce qui est de voyager dans d'autres régions du Canada, aux États-Unis et dans d'autres pays étrangers. Le sentiment de sécurité à l'égard des autres régions du Canada, des États-Unis et d'autres destinations étrangères est à son plus haut niveau depuis le début du suivi.	▲	Par rapport à la dernière semaine faisant l'objet d'un suivi, la réceptivité de la population envers les visiteurs de partout s'est nettement améliorée. L'opinion envers l'accueil de visiteurs de toutes les destinations est à son plus haut niveau depuis le début du suivi.
Alberta	▬	Par rapport à la semaine précédente, le sentiment de sécurité est demeuré stable en ce qui a trait aux voyages dans l'ensemble des destinations.	▬	Par rapport à la dernière semaine faisant l'objet d'un suivi, la réceptivité de la population envers les visiteurs de toutes les destinations est demeurée stable.
Saskatchewan	▬	Par rapport à la semaine précédente, le sentiment de sécurité est demeuré stable en ce qui a trait aux voyages dans l'ensemble des destinations.	▬	Par rapport à la dernière semaine faisant l'objet d'un suivi, la réceptivité de la population face aux visiteurs de toutes les destinations est demeurée stable. Cela dit, l'opinion envers l'accueil de l'ensemble des visiteurs s'améliore de manière générale depuis fin janvier.
Manitoba*	▬	Par rapport à la semaine précédente, le sentiment de sécurité est demeuré stable en ce qui a trait aux voyages dans l'ensemble des destinations. Cela dit, le sentiment de sécurité est globalement à la hausse depuis les trois dernières semaines.	▬	Par rapport à la dernière semaine faisant l'objet d'un suivi, la réceptivité de la population face aux visiteurs de toutes les destinations est demeurée stable. Cela dit, l'opinion envers l'accueil de l'ensemble des visiteurs progresse depuis les deux dernières semaines à l'étude.
Ontario	▲	Par rapport à la semaine précédente, le sentiment de sécurité s'est grandement amélioré pour ce qui est de voyager dans des communautés voisines, d'autres parties de la province, d'autres régions du Canada et d'autres pays que les États-Unis. Le sentiment de sécurité à l'égard des autres régions du Canada, des États-Unis et d'autres destinations étrangères est à son plus haut niveau depuis le début du suivi.	▲	Par rapport à la dernière semaine faisant l'objet d'un suivi, la réceptivité de la population face aux visiteurs de partout s'est nettement améliorée. L'opinion envers l'accueil de visiteurs de toutes les destinations est à son plus haut niveau depuis le début du suivi.
Québec	▲	Par rapport à la semaine précédente, le sentiment de sécurité a grandement augmenté en ce qui a trait aux voyages dans des collectivités voisines. Le sentiment de sécurité à l'égard des autres régions du Canada, des États-Unis et d'autres destinations étrangères est à son plus haut niveau depuis le début du suivi.	▲	Par rapport à la dernière semaine faisant l'objet d'un suivi, la réceptivité de la population envers les visiteurs d'autres régions du Canada, des États-Unis et d'autres pays étrangers s'est nettement améliorée. La réceptivité envers les visiteurs des États-Unis et d'autres pays étrangers est à son plus haut depuis le début du suivi.
Canada atlantique	▬	Par rapport à la semaine précédente, le sentiment de sécurité est demeuré stable en ce qui a trait aux voyages dans l'ensemble des destinations. Cela dit, le sentiment de sécurité s'améliore de façon générale depuis la fin janvier, et celui à l'égard d'autres pays que les États-Unis est à son plus haut niveau depuis le début du suivi.	▲	Par rapport à la dernière semaine faisant l'objet d'un suivi, la réceptivité de la population envers les visiteurs de partout s'est nettement améliorée. La réceptivité envers les visiteurs des États-Unis et d'autres pays étrangers est à son plus haut depuis le début du suivi.

* Base constituée d'un petit nombre de répondants (< 100) – il faut interpréter les résultats avec prudence.

3

▲ positif par rapport à la semaine précédente

▼ négatif par rapport à la semaine précédente

▬ stable par rapport à la semaine précédente

Methodology

Destination Canada is seeking to understand how safe residents of each province/region are feeling towards travelling to different places.

Respondents are asked to rate their level of agreement with the following statements:

- I feel safe to travel to communities near me
- I feel safe to travel to communities in my province
- I feel safe to travel to other provinces or territories in Canada
- I feel safe to travel to the United States
- I feel safe to travel internationally

Starting on September 15th, 2020 the following questions will alternate with results for each question being available bi-weekly:

To what extent do you agree or disagree with each of the following statements?	How would you feel if you saw an advertisement today promoting your community to each of the following regions as a place for visitors to come when it is safe?
<ul style="list-style-type: none">• I would welcome visitors travelling to my community from other communities near me• I would welcome visitors travelling to my community from other parts of my province• I would welcome visitors travelling to my community from other parts of Canada• I would welcome visitors travelling to my community from the United States• I would welcome visitors travelling to my community from other countries (outside of the United States)	<ul style="list-style-type: none">• Advertising directed towards visitors from other communities near me• Advertising directed towards visitors from other parts of my province• Advertising directed towards visitors from other parts of Canada• Advertising directed towards visitors from the United States• Advertising directed towards visitors from other countries

Approximately ~1,800 responses for the resident sentiment questions are collected from Canadians on a weekly basis through an online methodology. The study is fielded from Friday to Sunday preceding the report date. The study is weighted to be representative of the Canadian population according to census data, excluding the northern territories. The northern territories are excluded from this research due to sample feasibility issues given small population sizes. The questions are being asked by Leger, a market research provider.

Destination Canada has requested a minimum of n=200 respondents every week from each province/region, with a minimum of n=50 respondents identifying as living in rural communities among each province/region.

Please note that results from base sizes of less than n=100 should be interpreted with caution.

Méthodologie

Destination Canada cherche à comprendre dans quelle mesure les résidents des provinces et des régions sont à l'aise de voyager à différents endroits.

On leur a demandé dans quelle mesure ils étaient d'accord avec les énoncés suivants :

- Je me sens à l'aise de voyager dans des communautés voisines à la mienne.
- Je me sens à l'aise de voyager dans des communautés de ma province.
- Je me sens à l'aise de voyager dans d'autres provinces ou territoires du Canada.
- Je me sens à l'aise de voyager aux États-Unis.
- Je me sens à l'aise de voyager dans d'autres pays.

Depuis le 15 septembre 2020, on fait alterner les deux questions suivantes, et les résultats pour chacune seront présentés toutes les deux semaines :

Dans quelle mesure êtes-vous d'accord ou en désaccord avec chacune des affirmations suivantes?

- Les visiteurs provenant d'autres communautés voisines sont les bienvenus dans ma communauté
- Les visiteurs provenant d'autres régions de ma province sont les bienvenus dans ma communauté
- Les visiteurs provenant d'autres régions du Canada sont les bienvenus dans ma communauté
- Les visiteurs provenant des États-Unis sont les bienvenus dans ma communauté
- Les visiteurs provenant d'autres pays (autres que les États-Unis) sont les bienvenus dans ma communauté

Comment vous sentiriez-vous si vous voyiez aujourd'hui une publicité faisant la promotion de votre communauté comme un endroit où les visiteurs des régions suivantes peuvent venir lorsqu'il sera sécuritaire de le faire?

- Publicité dirigée vers les visiteurs de communautés voisines à la mienne.
- Publicité dirigée vers les visiteurs d'autres parties de ma province.
- Publicité dirigée vers les visiteurs d'autres régions du Canada.
- Publicité dirigée vers les visiteurs des États-Unis.
- Publicité dirigée vers les visiteurs d'autres pays.

Les données ont été recueillies au Canada, auprès d'environ 1 800 répondants, au moyen d'un sondage hebdomadaire en ligne sur l'opinion des résidents. Le sondage est mené du vendredi au dimanche précédant la date du rapport. Les données ont été pondérées de façon à représenter la population canadienne générale selon les données du recensement, excluant les territoires du Nord. Ces derniers sont exclus de cette recherche en raison de problèmes de faisabilité des échantillons étant donné la petite taille des populations. Les questions du sondage sont posées par Leger, une firme de sondage et recherche.

Destination Canada a demandé qu'un minimum de 200 personnes soient sondées dans chaque province ou région, dont au moins 50 vivant en milieu rural.

5 *Veillez noter que les résultats provenant d'une base de moins de 100 répondants doivent être interprétés avec prudence.*

1
I Feel Safe to Travel

**Je me sens à l'aise de
voyager**

Comparison by Region / Comparaison par région

I feel safe to travel / Je me sens à l'aise de voyager

% Somewhat / Strongly Agree % Tout à fait d'accord / Plutôt d'accord	BC/C.-B. (n=202)	AB/Alb. (n=203)	SK/MB Sask./Man. (n=200)	ON/Ont. (n=601)	QC/Qc (n=406)	ATL (n=200)
Communities near me / ... dans des communautés voisines à la mienne	91%	87%	83%	88%	87%	92%
Communities in my province / ... dans des communautés de ma province	87%	83%	82%	85%	86%	88%
Other provinces or territories in Canada / ... dans d'autres provinces ou territoires du Canada	75%	78%	71%	71%	74%	62%
The United States / ... aux États-Unis	47%	48%	46%	39%	47%	28%
Internationally / ... dans d'autres pays	43%	40%	40%	36%	44%	26%

Green text indicates significantly higher than at least one other region @ 95% confidence

Red text indicates significantly lower than at least one other region @ 95% confidence

To what extent do you agree or disagree with each of the following statements?

"I feel safe to travel to..."

Le vert indique un résultat considérablement plus élevé qu'au moins une autre région (confiance à 95 %)

Le rouge indique un résultat considérablement moins élevé qu'au moins une autre région (confiance à 95 %)

Dans quelle mesure êtes-vous d'accord avec chacun des énoncés suivants?

« Je me sens à l'aise de voyager... »

British Columbia / Colombie-Britannique

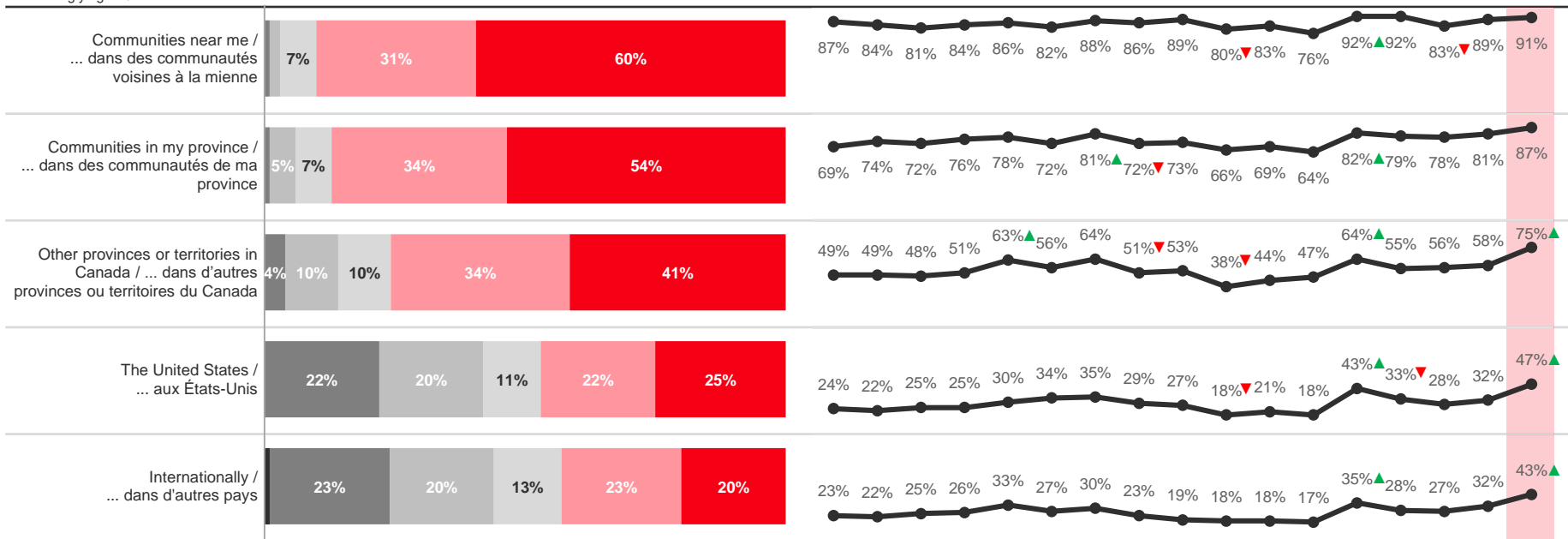
I feel safe to travel / Je me sens à l'aise de voyager

- Don't know / Je ne sais pas
- Strongly disagree / Pas du tout d'accord
- Somewhat disagree / Plutôt en désaccord
- Neither agree nor disagree / Ni d'accord ni en désaccord
- Somewhat agree / Plutôt d'accord
- Strongly agree / Tout à fait d'accord

Feb 22 / 22 févr.

Trending / Tendance

% Somewhat / Strongly Agree / % Tout à fait d'accord / Plutôt d'accord



Base: British Columbia

To what extent do you agree or disagree with each of the following statements?
"I feel safe to travel to..."

Niveau de référence : Colombie-Britannique

Dans quelle mesure êtes-vous d'accord avec chacun des énoncés suivants?
« Je me sens à l'aise de voyager... »

Oct 19 (n=206) Oct 26 (n=202) Nov 2 (n=206) Nov 9 (n=215) Nov 16 (n=201) Nov 23 (n=214) Nov 30 (n=207) Dec 7 (n=209) Dec 14 (n=201) Jan 4 (n=202) Jan 11 (n=212) Jan 18 (n=208) Jan 25 (n=200) Feb 1 (n=205) Feb 8 (n=206) Feb 15 (n=210) Feb 22 (n=202)

▲ indicates significantly higher than previous week @ 95% confidence / indique un résultat considérablement plus élevé que la semaine précédente (confiance à 95%)

▼ indicates significantly lower than previous week @ 95% confidence / indique un résultat considérablement moins élevé que la semaine précédente (confiance à 95%)



British Columbia / Colombie-Britannique

Urban vs Rural / Urbain vs rural

% Somewhat/Strongly Agree % Tout à fait d'accord/Plutôt d'accord	Rural/Rural (n=68)*	Urban/Urbain (n=133)
Communities near me / ... dans des communautés voisines à la mienne	90%	90%
Communities in my province / ... dans des communautés de ma province	82%	87%
Other provinces or territories in Canada / ... dans d'autres provinces ou territoires du Canada	58%	78%
The United States / ... aux États-Unis	31%	50%
Internationally / ... dans d'autres pays	39%	43%

* Small base size (<100), interpret with caution.

Green text indicates significantly higher than at least one other region @ 95% confidence

Red text indicates significantly lower than at least one other region @ 95% confidence

Base: British Columbia

To what extent do you agree or disagree with each of the following statements?

"I feel safe to travel to..."

* Base constituée d'un petit nombre de répondants (<100) – il faut interpréter les résultats avec prudence.

Le vert indique un résultat considérablement plus élevé qu'au moins une autre région (confiance à 95 %)

Le rouge indique un résultat considérablement moins élevé qu'au moins une autre région (confiance à 95 %)

Niveau de référence : Colombie-Britannique

Dans quelle mesure êtes-vous d'accord avec chacun des énoncés suivants?

« Je me sens à l'aise de voyager... »

Alberta

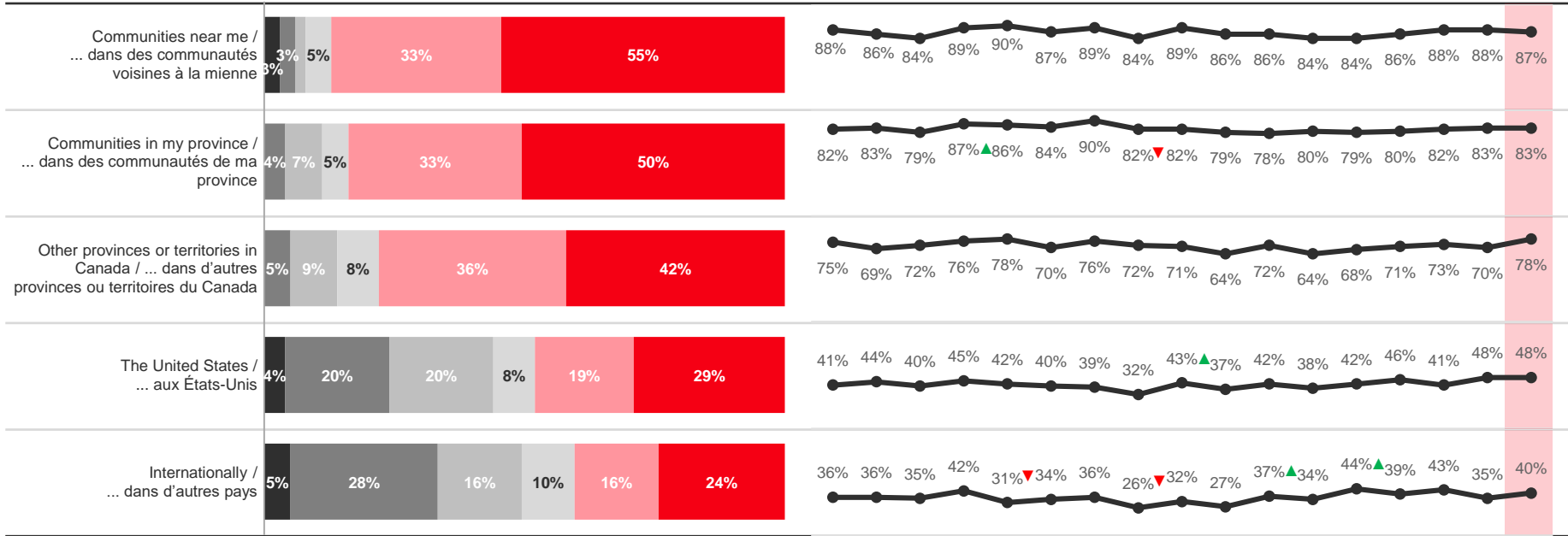
I feel safe to travel / Je me sens à l'aise de voyager

- Don't know / Je ne sais pas
- Strongly disagree / Pas du tout d'accord
- Somewhat disagree / Plutôt en désaccord
- Neither agree nor disagree / Ni d'accord ni en désaccord
- Somewhat agree / Plutôt d'accord
- Strongly agree / Tout à fait d'accord

Feb 22 / 22 févr.

Trending / Tendance

% Somewhat / Strongly Agree / % Tout à fait d'accord / Plutôt d'accord



Base: Alberta

To what extent do you agree or disagree with each of the following statements?
"I feel safe to travel to..."

Niveau de référence : Alberta

Dans quelle mesure êtes-vous d'accord avec chacun des énoncés suivants?
« Je me sens à l'aise de voyager... »

Oct 19	Oct 26	Nov 2	Nov 9	Nov 16	Nov 23	Nov 30	Dec 7	Dec 14	Jan 4	Jan 11	Jan 18	Jan 25	Feb 1	Feb 8	Feb 15	Feb 22
19 oct.	26 oct.	2 nov.	9 nov.	16 nov.	23 nov.	30 nov.	7 déc.	14 déc.	4 janv.	11 janv.	18 janv.	25 janv.	1 févr.	8 févr.	15 févr.	22 févr.
(n=203)	(n=200)	(n=200)	(n=205)	(n=201)	(n=206)	(n=204)	(n=206)	(n=204)	(n=200)	(n=202)	(n=205)	(n=201)	(n=200)	(n=211)	(n=204)	(n=203)

▲ indicates significantly higher than previous week @ 95% confidence / indique un résultat considérablement plus élevé que la semaine précédente (confiance à 95%)

▼ indicates significantly lower than previous week @ 95% confidence / indique un résultat considérablement moins élevé que la semaine précédente (confiance à 95%)



Alberta

Urban vs Rural / Urbain vs rural

% Somewhat/Strongly Agree % Tout à fait d'accord/Plutôt d'accord	Rural/Rural (n=99)*	Urban/Urbain (n=103)
Communities near me / ... dans des communautés voisines à la mienne	94%	85%
Communities in my province / ... dans des communautés de ma province	86%	82%
Other provinces or territories in Canada / ... dans d'autres provinces ou territoires du Canada	82%	77%
The United States / ... aux États-Unis	45%	49%
Internationally / ... dans d'autres pays	43%	38%

* Small base size (<100), interpret with caution.

Green text indicates significantly higher than at least one other region @ 95% confidence

Red text indicates significantly lower than at least one other region @ 95% confidence

Base: Alberta

To what extent do you agree or disagree with each of the following statements?

"I feel safe to travel to..."

* Base constituée d'un petit nombre de répondants (<100) – il faut interpréter les résultats avec prudence.

Le vert indique un résultat considérablement plus élevé qu'au moins une autre région (confiance à 95 %)

Le rouge indique un résultat considérablement moins élevé qu'au moins une autre région (confiance à 95 %)

Niveau de référence : Alberta

Dans quelle mesure êtes-vous d'accord avec chacun des énoncés suivants?

« Je me sens à l'aise de voyager... »

Saskatchewan / Manitoba

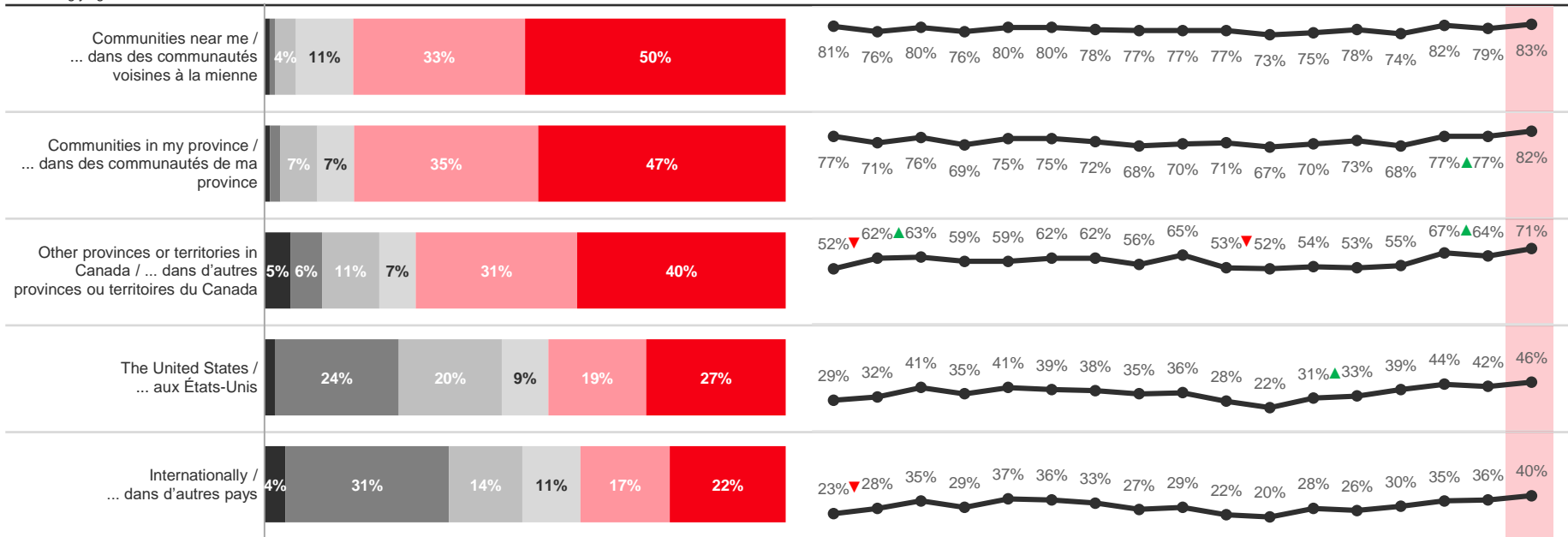
I feel safe to travel / Je me sens à l'aise de voyager

- Don't know / Je ne sais pas
- Strongly disagree / Pas du tout d'accord
- Somewhat disagree / Plutôt en désaccord
- Neither agree nor disagree / Ni d'accord ni en désaccord
- Somewhat agree / Plutôt d'accord
- Strongly agree / Tout à fait d'accord

Feb 22 / 22 févr.

Trending / Tendance

% Somewhat / Strongly Agree / % Tout à fait d'accord / Plutôt d'accord



Base: Saskatchewan / Manitoba

To what extent do you agree or disagree with each of the following statements?
"I feel safe to travel to..."

Niveau de référence : Saskatchewan / Manitoba

Dans quelle mesure êtes-vous d'accord avec chacun des énoncés suivants?
« Je me sens à l'aise de voyager... »

Oct 19 (n=200) Oct 26 (n=200) Nov 2 (n=201) Nov 9 (n=213) Nov 16 (n=200) Nov 23 (n=204) Nov 30 (n=201) Dec 7 (n=201) Dec 14 (n=201) Jan 4 (n=200) Jan 11 (n=200) Jan 18 (n=200) Jan 25 (n=201) Feb 1 (n=201) Feb 8 (n=200) Feb 15 (n=203) Feb 22 (n=200)

▲ indicates significantly higher than previous week @ 95% confidence / indique un résultat considérablement plus élevé que la semaine précédente (confiance à 95%)

▼ indicates significantly lower than previous week @ 95% confidence / indique un résultat considérablement moins élevé que la semaine précédente (confiance à 95%)

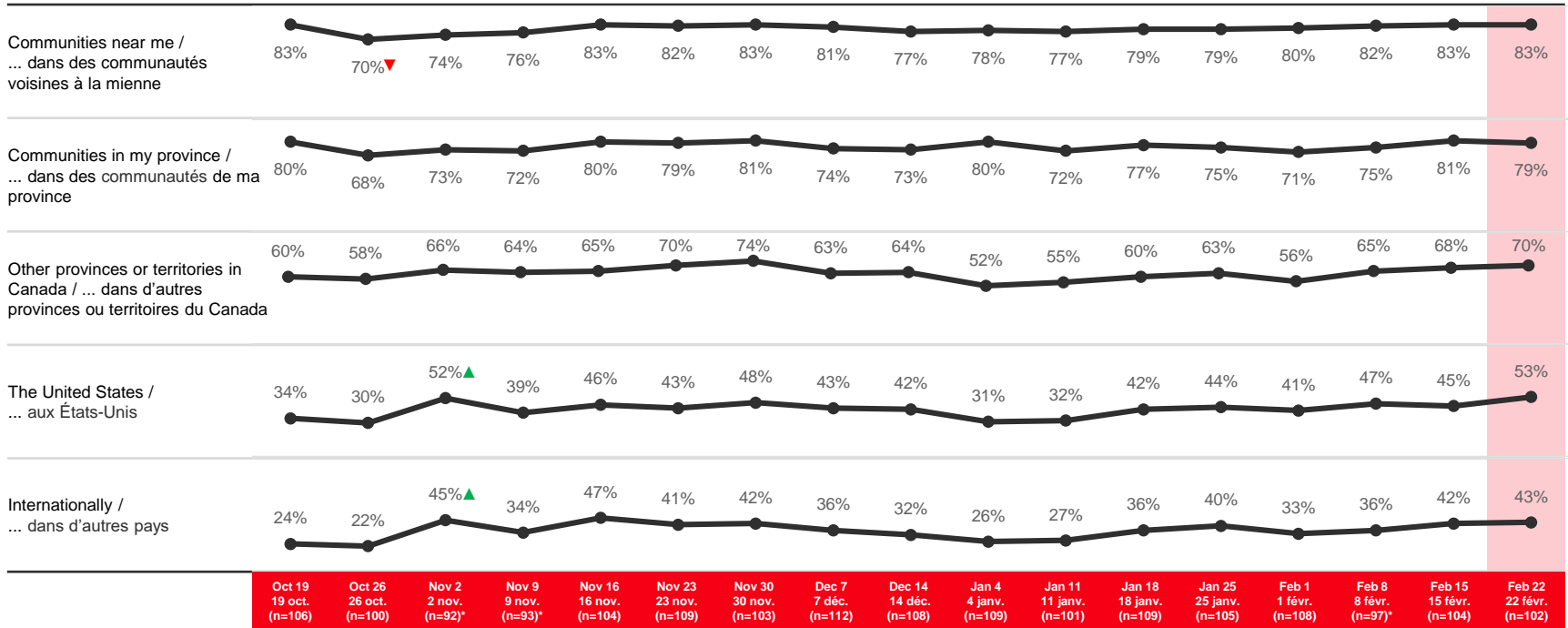


Saskatchewan

I feel safe to travel / Je me sens à l'aise de voyager

Trending / Tendence

% Somewhat / Strongly Agree / % Tout à fait d'accord / Plutôt d'accord



* Small base size (<100), interpret with caution.

Base: Saskatchewan

To what extent do you agree or disagree with each of the following statements?

"I feel safe to travel to..."

* Base constituée d'un petit nombre de répondants (<100) – il faut interpréter les résultats avec prudence.

Niveau de référence : Saskatchewan

Dans quelle mesure êtes-vous d'accord avec chacun des énoncés suivants?

« Je me sens à l'aise de voyager... »

▲ indicates significantly higher than previous week @ 95% confidence / indique un résultat considérablement plus élevé que la semaine précédente (confiance à 95%)

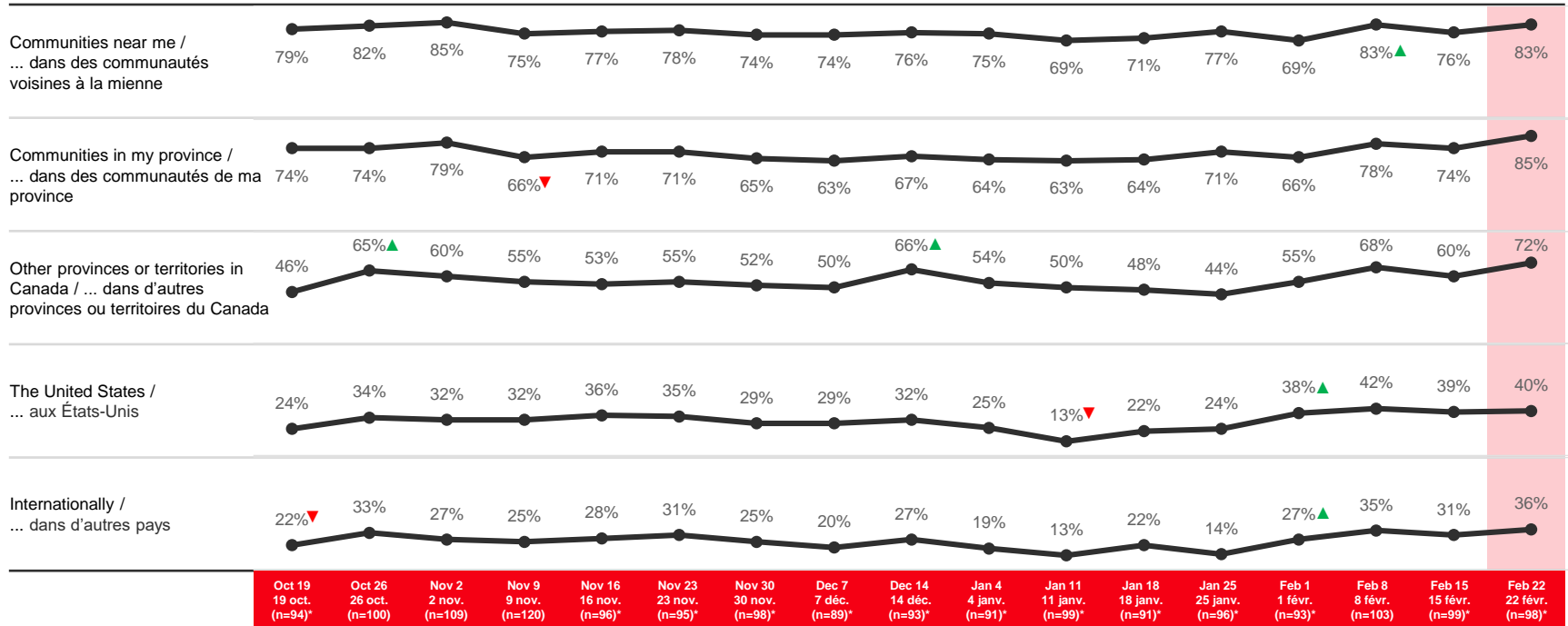
▼ indicates significantly lower than previous week @ 95% confidence / indique un résultat considérablement moins élevé que la semaine précédente (confiance à 95%)

Manitoba

I feel safe to travel / Je me sens à l'aise de voyager

Trending / Tendence

% Somewhat / Strongly Agree / % Tout à fait d'accord / Plutôt d'accord



* Small base size (<100), interpret with caution.

Base: Manitoba

To what extent do you agree or disagree with each of the following statements?
"I feel safe to travel to..."

* Base constituée d'un petit nombre de répondants (<100) – il faut interpréter les résultats avec prudence.

Niveau de référence : Manitoba

Dans quelle mesure êtes-vous d'accord avec chacun des énoncés suivants?
« Je me sens à l'aise de voyager... »

▲ indicates significantly higher than previous week @ 95% confidence / indique un résultat considérablement plus élevé que la semaine précédente (confiance à 95%)

▼ indicates significantly lower than previous week @ 95% confidence / indique un résultat considérablement moins élevé que la semaine précédente (confiance à 95%)

Saskatchewan / Manitoba

Urban vs Rural / Urbain vs rural

% Somewhat/Strongly Agree % Tout à fait d'accord/Plutôt d'accord	Rural/Rural (n=99)*	Urban/Urbain (n=101)
Communities near me / ... dans des communautés voisines à la mienne	85%	82%
Communities in my province / ... dans des communautés de ma province	82%	83%
Other provinces or territories in Canada / ... dans d'autres provinces ou territoires du Canada	72%	71%
The United States / ... aux États-Unis	54%	43%
Internationally / ... dans d'autres pays	44%	38%

* Small base size (<100), interpret with caution.

Green text indicates significantly higher than at least one other region @ 95% confidence

Red text indicates significantly lower than at least one other region @ 95% confidence

Base: Saskatchewan / Manitoba

To what extent do you agree or disagree with each of the following statements?

"I feel safe to travel to..."

* Base constituée d'un petit nombre de répondants (<100) – il faut interpréter les résultats avec prudence.

Le vert indique un résultat considérablement plus élevé qu'au moins une autre région (confiance à 95 %)

Le rouge indique un résultat considérablement moins élevé qu'au moins une autre région (confiance à 95 %)

Niveau de référence : Saskatchewan / Manitoba

Dans quelle mesure êtes-vous d'accord avec chacun des énoncés suivants?

« Je me sens à l'aise de voyager... »

Ontario

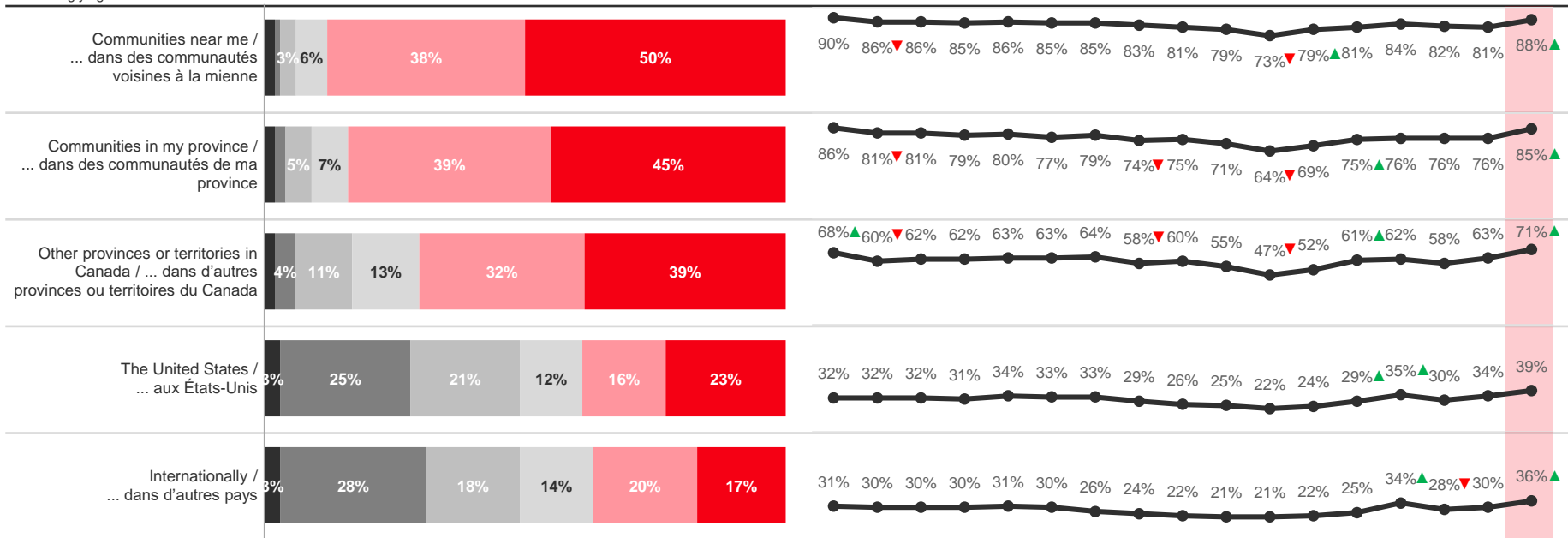
I feel safe to travel / Je me sens à l'aise de voyager

- Don't know / Je ne sais pas
- Strongly disagree / Pas du tout d'accord
- Somewhat disagree / Plutôt en désaccord
- Neither agree nor disagree / Ni d'accord ni en désaccord
- Somewhat agree / Plutôt d'accord
- Strongly agree / Tout à fait d'accord

Feb 22 / 22 févr.

Trending / Tendance

% Somewhat / Strongly Agree / % Tout à fait d'accord / Plutôt d'accord



Base: Ontario

To what extent do you agree or disagree with each of the following statements?
"I feel safe to travel to..."

Niveau de référence : Ontario

Dans quelle mesure êtes-vous d'accord avec chacun des énoncés suivants?
« Je me sens à l'aise de voyager... »

Oct 19	Oct 26	Nov 2	Nov 9	Nov 16	Nov 23	Nov 30	Dec 7	Dec 14	Jan 4	Jan 11	Jan 18	Jan 25	Feb 1	Feb 8	Feb 15	Feb 22
(n=606)	(n=606)	(n=612)	(n=612)	(n=609)	(n=629)	(n=607)	(n=620)	(n=611)	(n=601)	(n=616)	(n=604)	(n=607)	(n=600)	(n=606)	(n=607)	(n=601)

▲ indicates significantly higher than previous week @ 95% confidence / indique un résultat considérablement plus élevé que la semaine précédente (confiance à 95%)

▼ indicates significantly lower than previous week @ 95% confidence / indique un résultat considérablement moins élevé que la semaine précédente (confiance à 95%)

Ontario

Urban vs Rural / Urbain vs rural

% Somewhat/Strongly Agree % Tout à fait d'accord/Plutôt d'accord	Rural/Rural (n=66)*	Urban/Urbain (n=528)
Communities near me / ... dans des communautés voisines à la mienne	92%	87%
Communities in my province / ... dans des communautés de ma province	91%	84%
Other provinces or territories in Canada / ... dans d'autres provinces ou territoires du Canada	82%	69%
The United States / ... aux États-Unis	43%	39%
Internationally / ... dans d'autres pays	35%	37%

* Small base size (<100), interpret with caution.

Green text indicates significantly higher than at least one other region @ 95% confidence

Red text indicates significantly lower than at least one other region @ 95% confidence

Base: Ontario

To what extent do you agree or disagree with each of the following statements?

"I feel safe to travel to..."

* Base constituée d'un petit nombre de répondants (<100) – il faut interpréter les résultats avec prudence.

Le vert indique un résultat considérablement plus élevé qu'au moins une autre région (confiance à 95 %)

Le rouge indique un résultat considérablement moins élevé qu'au moins une autre région (confiance à 95 %)

Niveau de référence : Ontario

Dans quelle mesure êtes-vous d'accord avec chacun des énoncés suivants?

« Je me sens à l'aise de voyager... »

Quebec / Québec

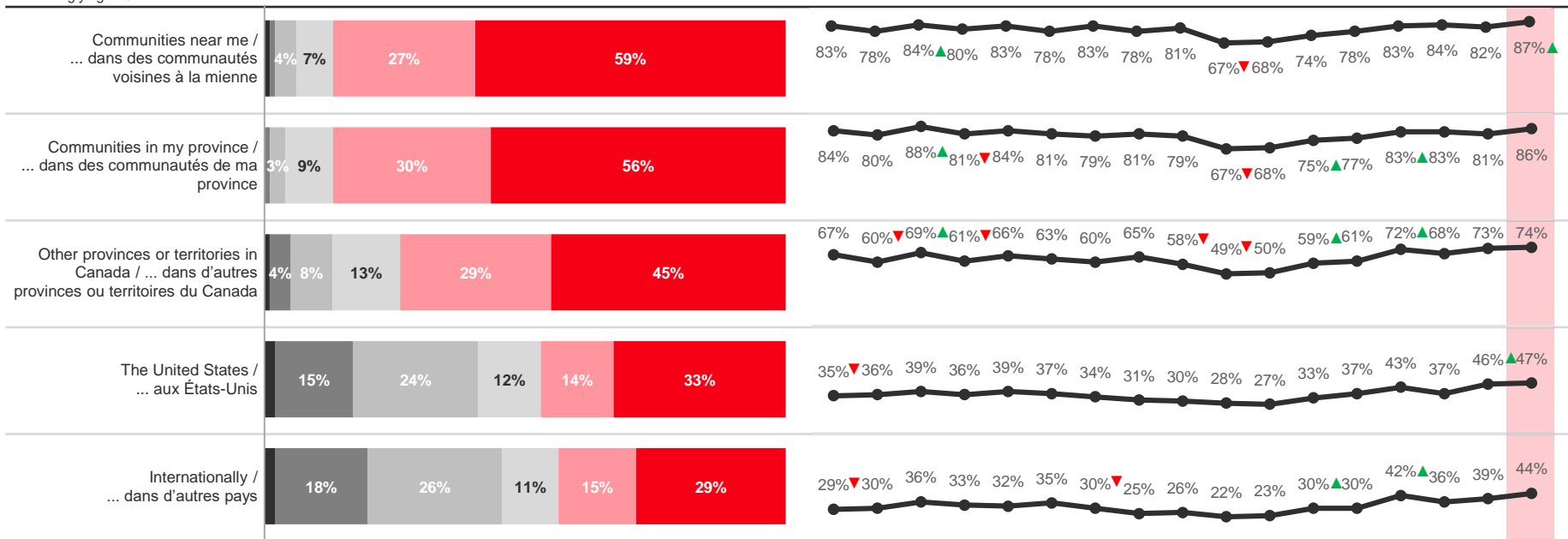
I feel safe to travel / Je me sens à l'aise de voyager

- Don't know / Je ne sais pas
- Strongly disagree / Pas du tout d'accord
- Somewhat disagree / Plutôt en désaccord
- Neither agree nor disagree / Ni d'accord ni en désaccord
- Somewhat agree / Plutôt d'accord
- Strongly agree / Tout à fait d'accord

Feb 22 / 22 févr.

Trending / Tendance

% Somewhat / Strongly Agree / % Tout à fait d'accord / Plutôt d'accord



Oct 19 (n=413) Oct 26 (n=404) Nov 2 (n=423) Nov 9 (n=418) Nov 16 (n=408) Nov 23 (n=395) Nov 30 (n=407) Dec 7 (n=412) Dec 14 (n=417) Jan 4 (n=402) Jan 11 (n=418) Jan 18 (n=415) Jan 25 (n=417) Feb 1 (n=404) Feb 8 (n=419) Feb 15 (n=413) Feb 22 (n=406)

▲ indicates significantly higher than previous week @ 95% confidence / indique un résultat considérablement plus élevé que la semaine précédente (confiance à 95%)

▼ indicates significantly lower than previous week @ 95% confidence / indique un résultat considérablement moins élevé que la semaine précédente (confiance à 95%)

Base: Quebec

To what extent do you agree or disagree with each of the following statements?
"I feel safe to travel to..."

Niveau de référence : Québec

Dans quelle mesure êtes-vous d'accord avec chacun des énoncés suivants?
« Je me sens à l'aise de voyager... »

Quebec / Québec

Urban vs Rural / Urbain vs rural

% Somewhat/Strongly Agree % Tout à fait d'accord/Plutôt d'accord	Rural/Rural (n=70)*	Urban/Urbain (n=330)
Communities near me / ... dans des communautés voisines à la mienne	89%	87%
Communities in my province / ... dans des communautés de ma province	94%	85%
Other provinces or territories in Canada / ... dans d'autres provinces ou territoires du Canada	78%	73%
The United States / ... aux États-Unis	52%	46%
Internationally / ... dans d'autres pays	42%	44%

* Small base size (<100), interpret with caution.

Green text indicates significantly higher than at least one other region @ 95% confidence

Red text indicates significantly lower than at least one other region @ 95% confidence

Base: Quebec

To what extent do you agree or disagree with each of the following statements?

"I feel safe to travel to..."

* Base constituée d'un petit nombre de répondants (<100) – il faut interpréter les résultats avec prudence.

Le vert indique un résultat considérablement plus élevé qu'au moins une autre région (confiance à 95 %)

Le rouge indique un résultat considérablement moins élevé qu'au moins une autre région (confiance à 95 %)

Niveau de référence : Québec

Dans quelle mesure êtes-vous d'accord avec chacun des énoncés suivants?

« Je me sens à l'aise de voyager... »

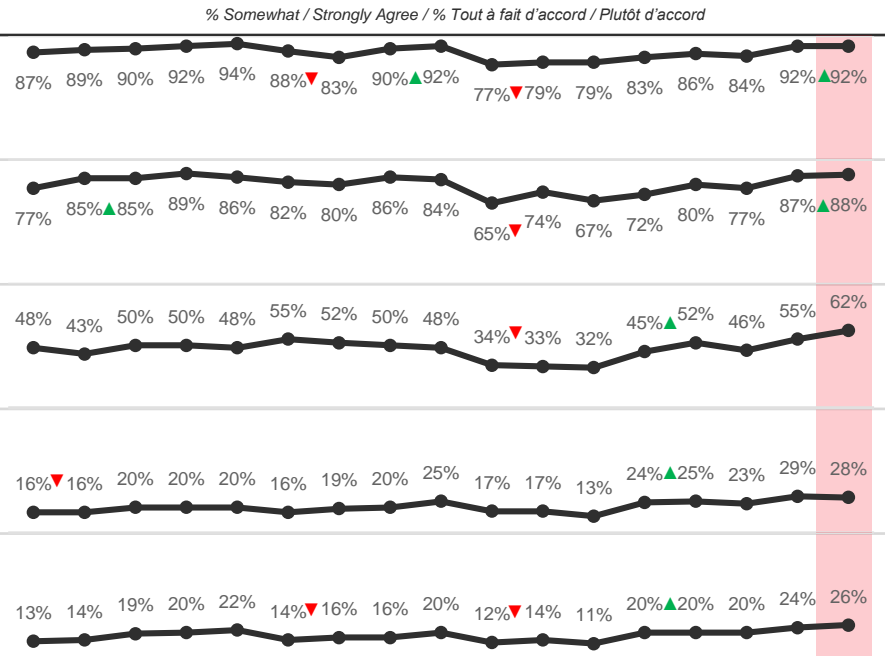
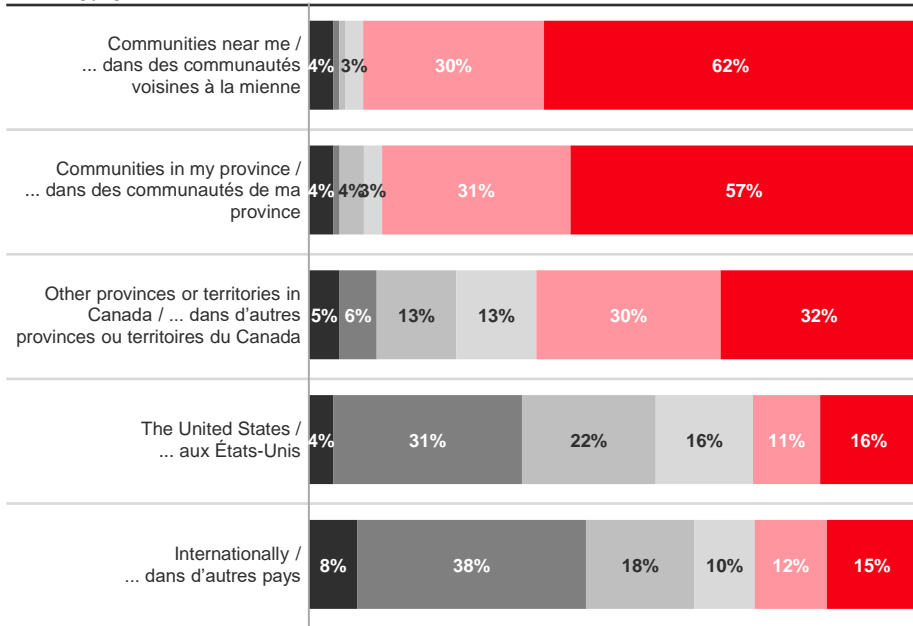
Atlantic Canada / Canada atlantique

I feel safe to travel / Je me sens à l'aise de voyager

- Don't know / Je ne sais pas
- Strongly disagree / Pas du tout d'accord
- Somewhat disagree / Plutôt en désaccord
- Neither agree nor disagree / Ni d'accord ni en désaccord
- Somewhat agree / Plutôt d'accord
- Strongly agree / Tout à fait d'accord

Feb 22 / 22 févr.

Trending / Tendance



Oct 19 (n=200) Oct 26 (n=200) Nov 2 (n=200) Nov 9 (n=202) Nov 16 (n=200) Nov 23 (n=201) Nov 30 (n=202) Dec 7 (n=201) Dec 14 (n=200) Jan 4 (n=200) Jan 11 (n=202) Jan 18 (n=201) Jan 25 (n=200) Feb 1 (n=201) Feb 8 (n=204) Feb 15 (n=201) Feb 22 (n=200)

▲ indicates significantly higher than previous week @ 95% confidence / indique un résultat considérablement plus élevé que la semaine précédente (confiance à 95%)
 ▼ indicates significantly lower than previous week @ 95% confidence / indique un résultat considérablement moins élevé que la semaine précédente (confiance à 95%)

Base: Atlantic Canada
 To what extent do you agree or disagree with each of the following statements?
 "I feel safe to travel to..."

Niveau de référence : Canada atlantique
 Dans quelle mesure êtes-vous d'accord avec chacun des énoncés suivants?
 « Je me sens à l'aise de voyager... »



Atlantic Canada / Canada atlantique

Urban vs Rural / Urbain vs rural

% Somewhat/Strongly Agree % Tout à fait d'accord/Plutôt d'accord	Rural/Rural (n=124)	Urban/Urbain (n=74)*
Communities near me / ... dans des communautés voisines à la mienne	93%	95%
Communities in my province / ... dans des communautés de ma province	91%	89%
Other provinces or territories in Canada / ... dans d'autres provinces ou territoires du Canada	67%	62%
The United States / ... aux États-Unis	32%	26%
Internationally / ... dans d'autres pays	25%	28%

* Small base size (<100), interpret with caution.

Green text indicates significantly higher than at least one other region @ 95% confidence

Red text indicates significantly lower than at least one other region @ 95% confidence

Base: Atlantic Canada / Canada atlantique

To what extent do you agree or disagree with each of the following statements?

"I feel safe to travel to..."

* Base constituée d'un petit nombre de répondants (<100) – il faut interpréter les résultats avec prudence.

Le vert indique un résultat considérablement plus élevé qu'au moins une autre région (confiance à 95 %)

Le rouge indique un résultat considérablement moins élevé qu'au moins une autre région (confiance à 95 %)

Niveau de référence : Atlantic Canada / Canada atlantique

Dans quelle mesure êtes-vous d'accord avec chacun des énoncés suivants?

« Je me sens à l'aise de voyager... »

2

Level of Welcome Towards Visitors

Opinion sur l'accueil de visiteurs

Comparison by Region / Comparaison par région

Level of Welcome Towards Visitors / Opinion envers l'accueil de visiteurs

% Somewhat / Strongly Agree % Tout à fait d'accord / Plutôt d'accord	BC/C.-B. (n=202)	AB/Alb. (n=203)	SK/MB Sask./Man. (n=200)	ON/Ont. (n=601)	QC/Qc (n=406)	ATL (n=200)
From other communities near me / ... de communautés voisines	88%	79%	76%	76%	77%	87%
From other parts of my province / ... d'autres parties de ma province	82%	75%	75%	76%	78%	86%
From other parts of Canada / ... d'autres régions du Canada	73%	66%	68%	69%	73%	67%
From the United States / ... des États-Unis	45%	44%	47%	44%	52%	40%
From other countries / ... d'autres pays que les États-Unis	45%	41%	42%	41%	48%	33%

Green text indicates significantly higher than at least one other region @ 95% confidence

Red text indicates significantly lower than at least one other region @ 95% confidence

To what extent do you agree or disagree with each of the following statements?

"I would welcome visitors travelling to my community..."

Le vert indique un résultat considérablement plus élevé qu'au moins une autre région (confiance à 95 %)

Le rouge indique un résultat considérablement moins élevé qu'au moins une autre région (confiance à 95 %)

Dans quelle mesure êtes-vous d'accord avec chacun des énoncés suivants?

« J'accueillerais volontiers dans ma communauté... »

British Columbia / Colombie-Britannique

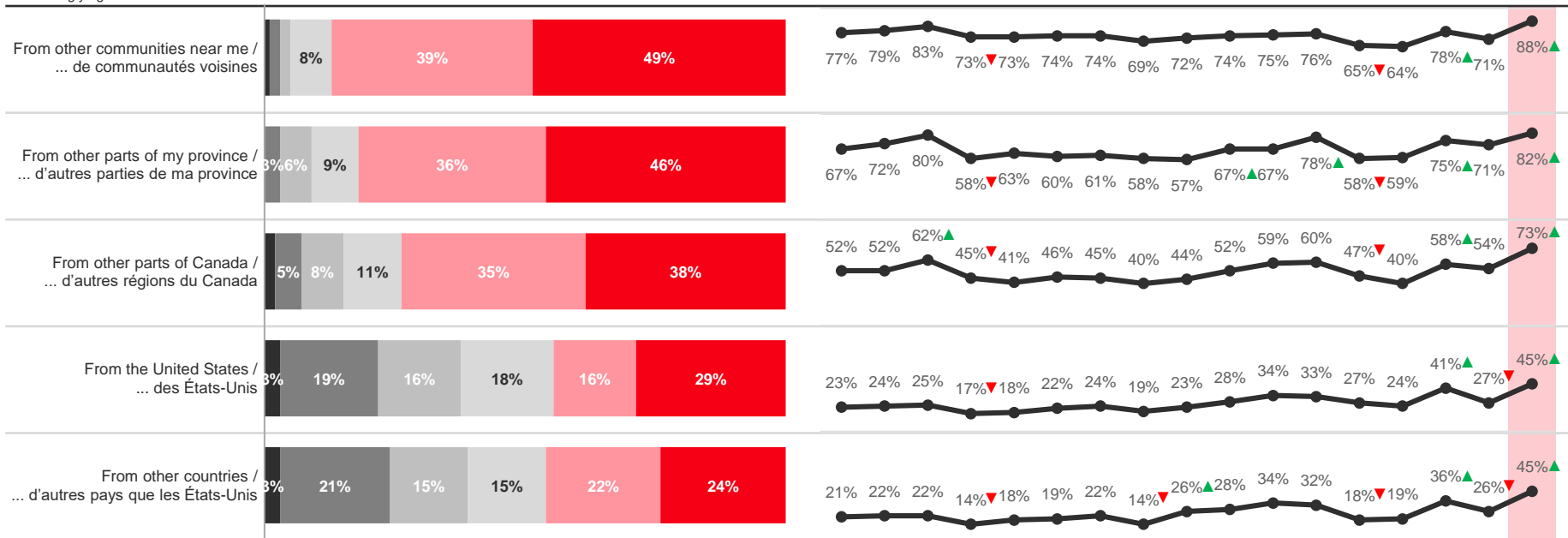
Level of Welcome Towards Visitors / Opinion envers l'accueil de visiteurs

- Don't know / Je ne sais pas
- Strongly disagree / Pas du tout d'accord
- Somewhat disagree / Plutôt en désaccord
- Neither agree nor disagree / Ni d'accord ni en désaccord
- Somewhat agree / Plutôt d'accord
- Strongly agree / Tout à fait d'accord

Feb 22 / 22 févr.

Trending / Tendance

% Somewhat / Strongly Agree / % Tout à fait d'accord / Plutôt d'accord



Jun 29 (n=202) Jul 13 (n=203) Jul 27 (n=203) Aug 10 (n=207) Aug 24 (n=208) Sept 7 (n=201) Sept 21 (n=200) Oct 5 (n=202) Oct 19 (n=206) Nov 2 (n=206) Nov 16 (n=201) Nov 30 (n=207) Dec 14 (n=201) Jan 11 (n=212) Jan 25 (n=200) Feb 8 (n=206) Feb 22 (n=202)

Base: British Columbia

To what extent do you agree or disagree with each of the following statements?
 "I would welcome visitors travelling to my community..."

Niveau de référence : Colombie-Britannique

Dans quelle mesure êtes-vous d'accord avec chacun des énoncés suivants?
 « J'accueillerais volontiers dans ma communauté des visiteurs... »

British Columbia / Colombie-Britannique

Urban vs Rural / Urbain vs rural

% Somewhat/Strongly Agree % Tout à fait d'accord/Plutôt d'accord	Rural/Rural (n=68)*	Urban/Urbain (n=133)
From other communities near me / ... de communautés voisines	90%	88%
From other parts of my province / ... d'autres parties de ma province	74%	83%
From other parts of Canada / ... d'autres régions du Canada	59%	75%
From the United States / ... des États-Unis	42%	45%
From other countries / ... d'autres pays que les États-Unis	45%	45%

* Small base size (<100), interpret with caution.

Base: British Columbia

To what extent do you agree or disagree with each of the following statements?
"I would welcome visitors travelling to my community..."

* Base constituée d'un petit nombre de répondants (<100) – il faut interpréter les résultats avec prudence.

Niveau de référence : Colombie-Britannique

Dans quelle mesure êtes-vous d'accord avec chacun des énoncés suivants?
« J'accueillerais volontiers dans ma communauté... »

Alberta

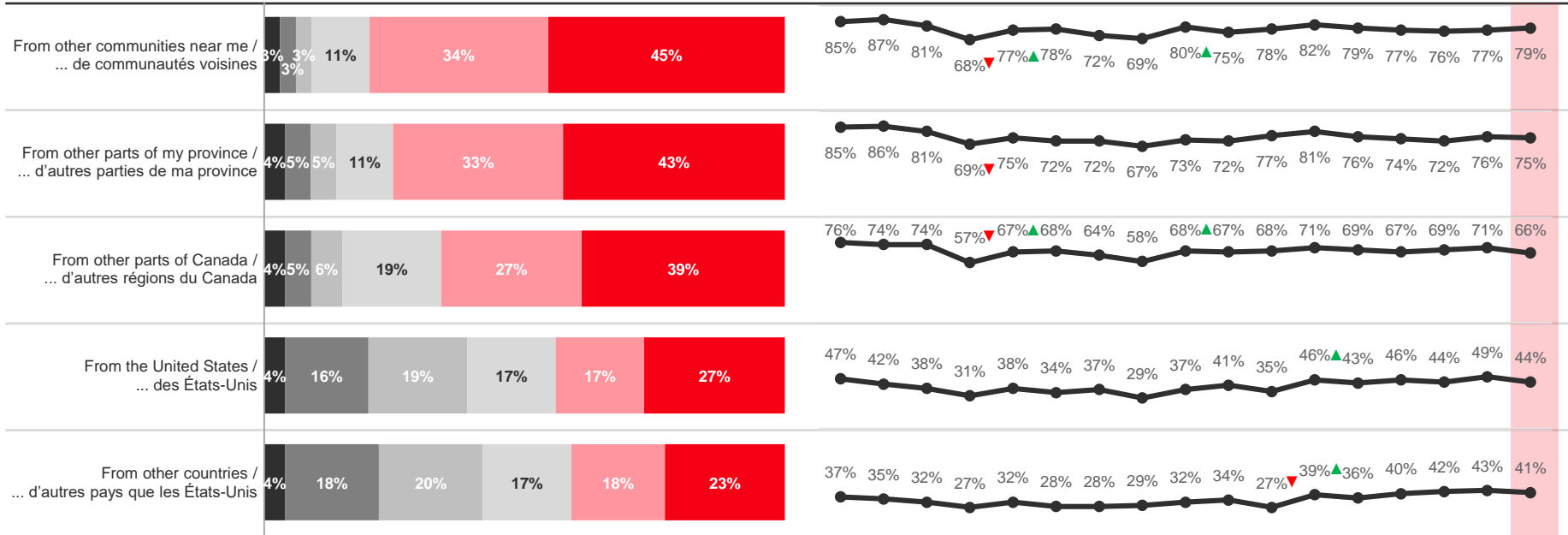
Level of Welcome Towards Visitors / Opinion envers l'accueil de visiteurs

- Don't know / Je ne sais pas
- Strongly disagree / Pas du tout d'accord
- Somewhat disagree / Plutôt en désaccord
- Neither agree nor disagree / Ni d'accord ni en désaccord
- Somewhat agree / Plutôt d'accord
- Strongly agree / Tout à fait d'accord

Feb 22 / 22 févr.

Trending / Tendance

% Somewhat / Strongly Agree / % Tout à fait d'accord / Plutôt d'accord



Jun 29 (n=201) Jul 13 (n=203) Jul 27 (n=204) Aug 10 (n=205) Aug 24 (n=200) Sept 7 (n=202) Sept 21 (n=202) Oct 5 (n=200) Oct 19 (n=203) Nov 2 (n=212) Nov 16 (n=201) Nov 30 (n=204) Dec 14 (n=204) Jan 11 (n=202) Jan 25 (n=201) Feb 8 (n=211) Feb 22 (n=203)

Base: Alberta

To what extent do you agree or disagree with each of the following statements?
 "I would welcome visitors travelling to my community..."

Niveau de référence : Alberta

Dans quelle mesure êtes-vous d'accord avec chacun des énoncés suivants?
 « J'accueillerais volontiers dans ma communauté des visiteurs... »

Alberta – Urban vs Rural / Urbain vs rural

% Somewhat / Strongly Agree % Tout à fait d'accord / Plutôt d'accord	Rural/Rural (n=99)*	Urban/Urbain (n=103)
From other communities near me / ... de communautés voisines	83%	78%
From other parts of my province / ... d'autres parties de ma province	78%	74%
From other parts of Canada / ... d'autres régions du Canada	75%	63%
From the United States / ... des visiteurs des États-Unis	45%	43%
From other countries / ... d'autres pays que les États-Unis	46%	39%

* Small base size (<100), interpret with caution.

* Base constituée d'un petit nombre de répondants (<100) – il faut interpréter les résultats avec prudence.

Base: Alberta

To what extent do you agree or disagree with each of the following statements?
"I would welcome visitors travelling to my community..."

Niveau de référence : Alberta

Dans quelle mesure êtes-vous d'accord avec chacun des énoncés suivants?
« J'accueillerais volontiers dans ma communauté... »

Saskatchewan / Manitoba

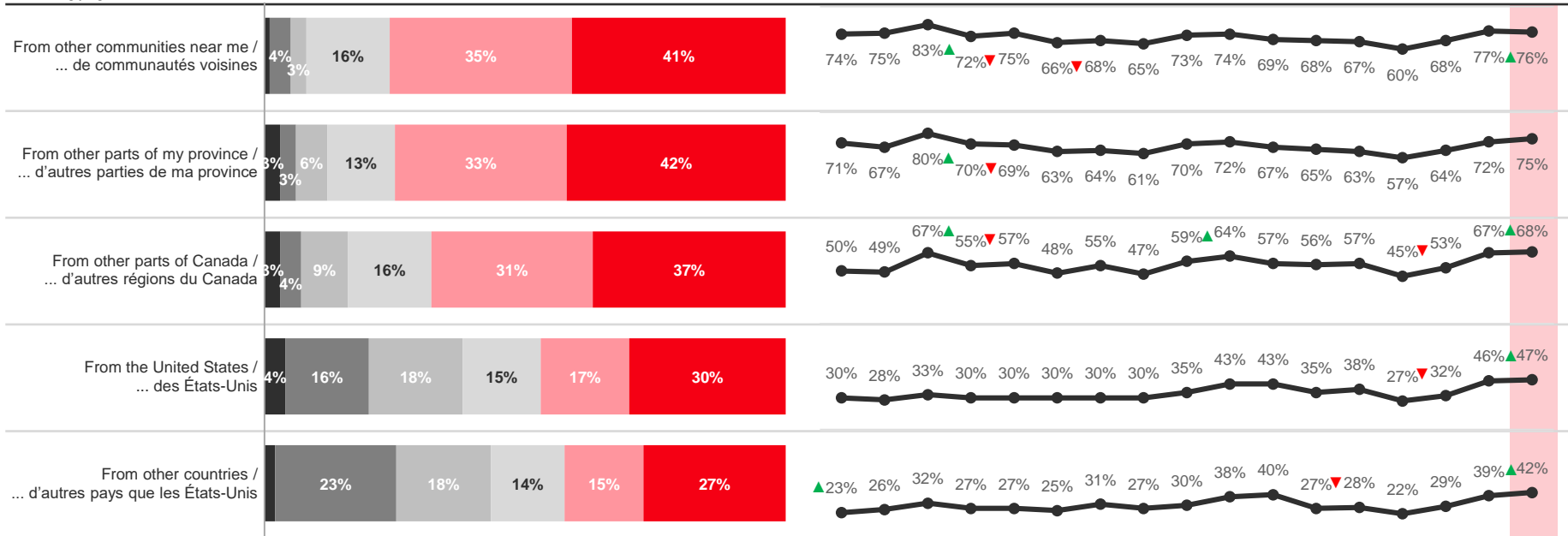
Level of Welcome Towards Visitors / Opinion envers l'accueil de visiteurs

- Don't know / Je ne sais pas
- Strongly disagree / Pas du tout d'accord
- Somewhat disagree / Plutôt en désaccord
- Neither agree nor disagree / Ni d'accord ni en désaccord
- Somewhat agree / Plutôt d'accord
- Strongly agree / Tout à fait d'accord

Feb 22 / 22 févr.

Trending / Tendence

% Somewhat / Strongly Agree / % Tout à fait d'accord / Plutôt d'accord



Base: Saskatchewan / Manitoba

To what extent do you agree or disagree with each of the following statements?
"I would welcome visitors travelling to my community..."

Niveau de référence : Saskatchewan / Manitoba

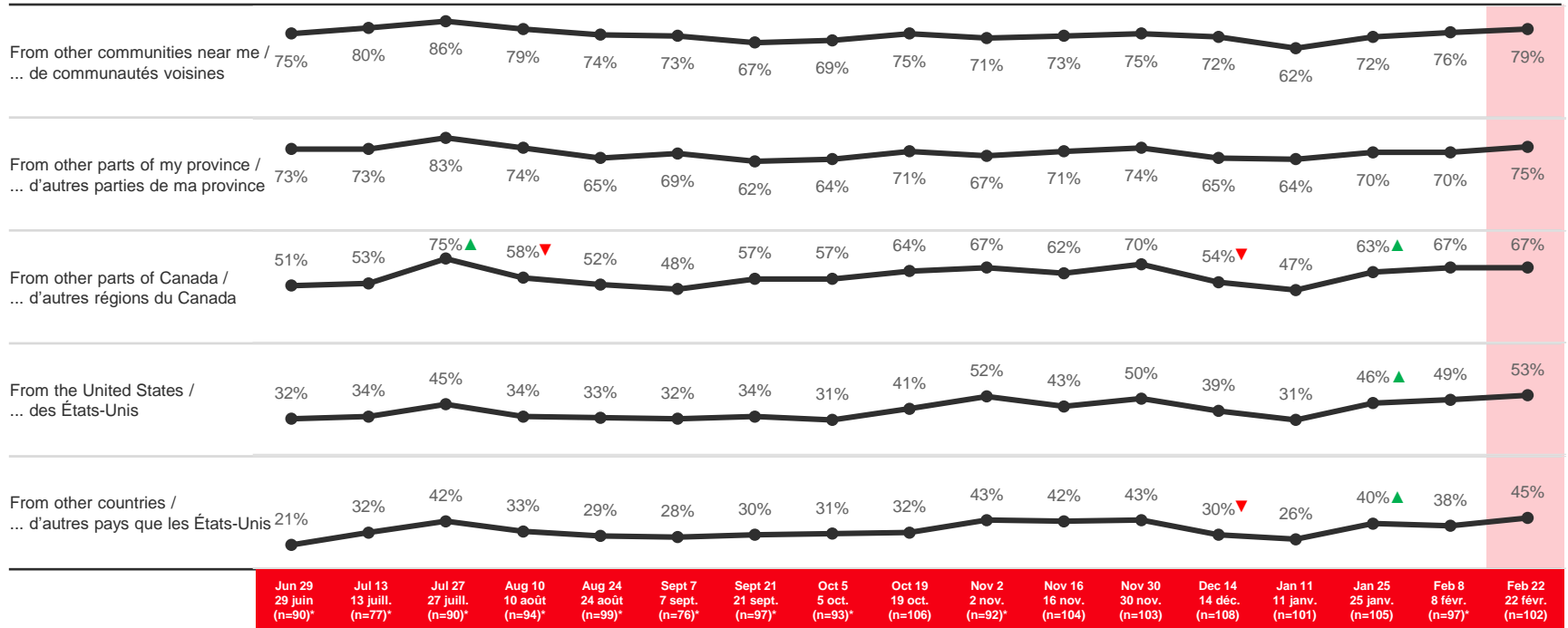
Dans quelle mesure êtes-vous d'accord avec chacun des énoncés suivants?
« J'accueillerais volontiers dans ma communauté des visiteurs... »

Saskatchewan

Level of Welcome Towards Visitors / Opinion envers l'accueil de visiteurs

Trending / Tendance

% Somewhat / Strongly Agree / % Tout à fait d'accord / Plutôt d'accord



* Small base size (<100), interpret with caution.

Base: Saskatchewan

To what extent do you agree or disagree with each of the following statements?
"I would welcome visitors travelling to my community..."

* Base constituée d'un petit nombre de répondants (<100) – il faut interpréter les résultats avec prudence.

Niveau de référence : Saskatchewan

Dans quelle mesure êtes-vous d'accord avec chacun des énoncés suivants?
« J'accueillerais volontiers dans ma communauté des visiteurs... »

▲ indicates significantly higher than previous week @ 95% confidence / indique un résultat considérablement plus élevé que la semaine précédente (confiance à 95%)

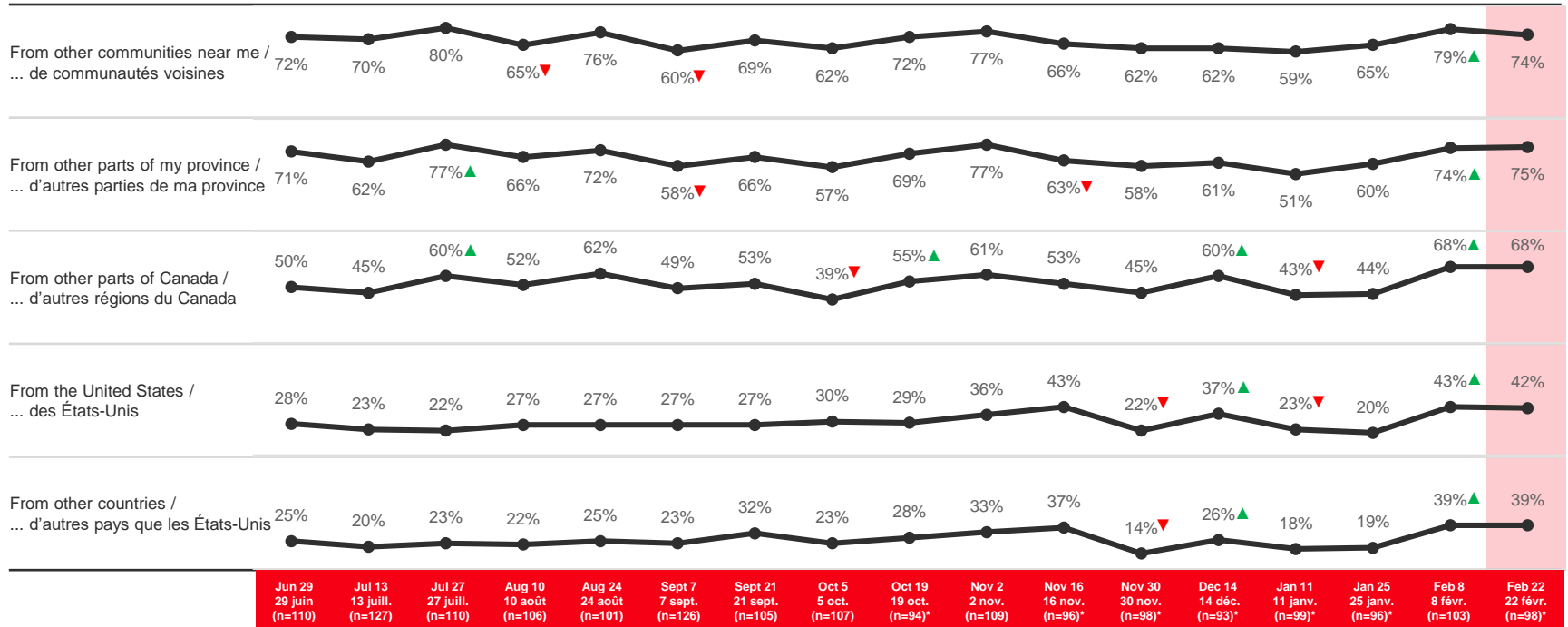
▼ indicates significantly lower than previous week @ 95% confidence / indique un résultat considérablement moins élevé que la semaine précédente (confiance à 95%)

Manitoba

Level of Welcome Towards Visitors / Opinion envers l'accueil de visiteurs

Trending / Tendance

% Somewhat / Strongly Agree / % Tout à fait d'accord / Plutôt d'accord



* Small base size (<100), interpret with caution.

Base: Manitoba

To what extent do you agree or disagree with each of the following statements?
"I would welcome visitors travelling to my community..."

* Base constituée d'un petit nombre de répondants (<100) – il faut interpréter les résultats avec prudence.

Niveau de référence: Manitoba

Dans quelle mesure êtes-vous d'accord avec chacun des énoncés suivants?
« J'accueillerais volontiers dans ma communauté des visiteurs... »

▲ indicates significantly higher than previous week @ 95% confidence / indique un résultat considérablement plus élevé que la semaine précédente (confiance à 95%)

▼ indicates significantly lower than previous week @ 95% confidence / indique un résultat considérablement moins élevé que la semaine précédente (confiance à 95%)



Saskatchewan / Manitoba - Urban vs Rural / Urbain vs rural

% Somewhat / Strongly Agree % Tout à fait d'accord / Plutôt d'accord	Rural/Rural (n=99)*	Urban/Urbain (n=101)
From other communities near me / ... de communautés voisines	75%	77%
From other parts of my province / ... d'autres parties de ma province	74%	76%
From other parts of Canada / ... d'autres régions du Canada	64%	68%
From the United States / ... des États-Unis	50%	47%
From other countries / ... d'autres pays que les États-Unis	43%	41%

* Small base size (<100), interpret with caution.

Base: Saskatchewan / Manitoba

To what extent do you agree or disagree with each of the following statements?
"I would welcome visitors travelling to my community..."

* Base constituée d'un petit nombre de répondants (<100) – il faut interpréter les résultats avec prudence.

Niveau de référence : Saskatchewan/Manitoba

Dans quelle mesure êtes-vous d'accord avec chacun des énoncés suivants? « J'accueillerais volontiers dans ma communauté... »

Ontario

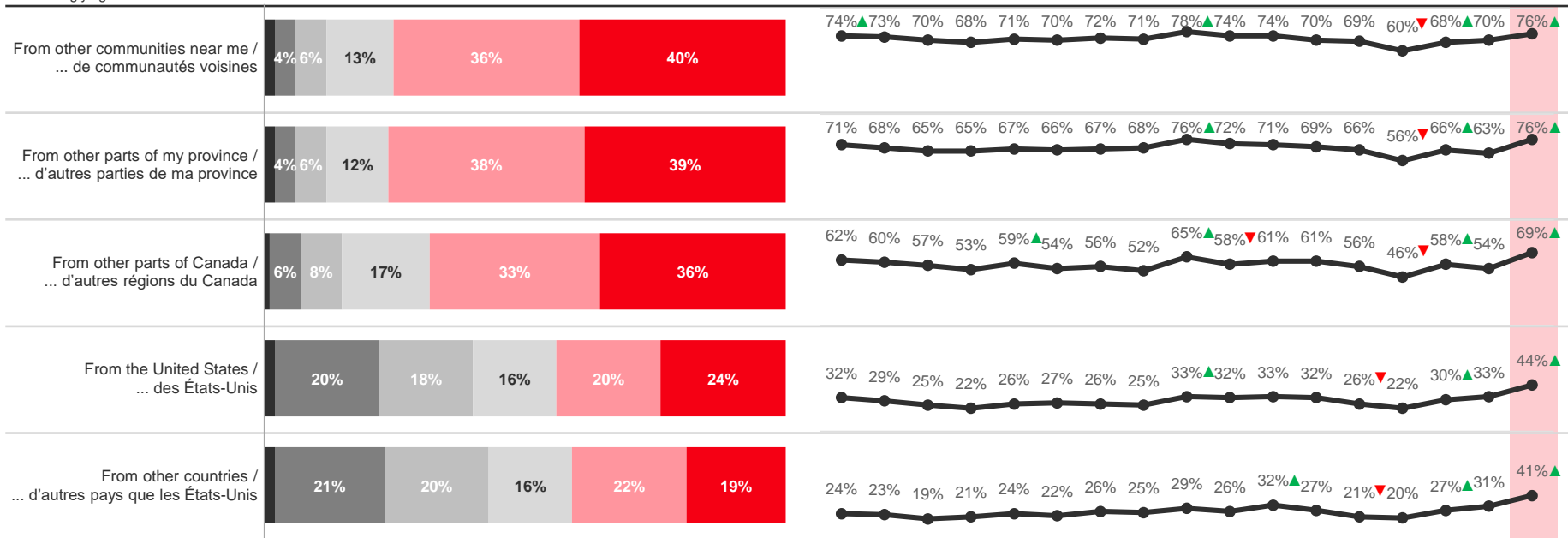
Level of Welcome Towards Visitors / Opinion envers l'accueil de visiteurs

- Don't know / Je ne sais pas
- Strongly disagree / Pas du tout d'accord
- Somewhat disagree / Plutôt en désaccord
- Neither agree nor disagree / Ni d'accord ni en désaccord
- Somewhat agree / Plutôt d'accord
- Strongly agree / Tout à fait d'accord

Feb 22 / 22 févr.

Trending / Tendance

% Somewhat / Strongly Agree / % Tout à fait d'accord / Plutôt d'accord



Base: Ontario
 To what extent do you agree or disagree with each of the following statements?
 "I would welcome visitors travelling to my community..."

Base: Ontario

To what extent do you agree or disagree with each of the following statements?
 "I would welcome visitors travelling to my community..."

Niveau de référence : Ontario

Dans quelle mesure êtes-vous d'accord avec chacun des énoncés suivants?
 « J'accueillerais volontiers dans ma communauté des visiteurs... »

Ontario - Urban vs Rural / Urbain vs rural

% Somewhat / Strongly Agree % Tout à fait d'accord / Plutôt d'accord	Rural/Rural (n=66)*	Urban/Urbain (n=528)
From other communities near me / ... de communautés voisines	83%	75%
From other parts of my province / ... d'autres parties de ma province	85%	75%
From other parts of Canada / ... d'autres régions du Canada	80%	67%
From the United States / ... des États-Unis	53%	43%
From other countries / ... d'autres pays que les États-Unis	39%	42%

* Small base size (<100), interpret with caution.

* Base constituée d'un petit nombre de répondants (<100) – il faut interpréter les résultats avec prudence.

Base: Ontario

To what extent do you agree or disagree with each of the following statements?
"I would welcome visitors travelling to my community..."

Niveau de référence : Ontario

Dans quelle mesure êtes-vous d'accord avec chacun des énoncés suivants?
« J'accueillerais volontiers dans ma communauté... »

Quebec / Québec

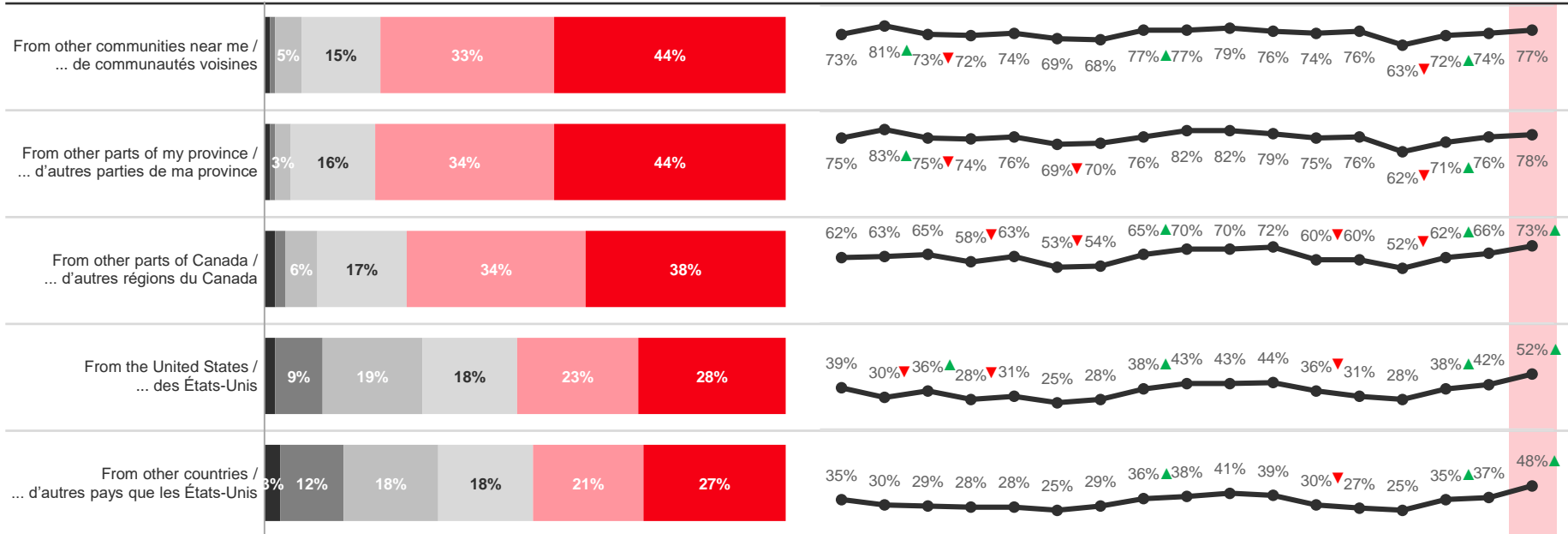
Level of Welcome Towards Visitors / Opinion envers l'accueil de visiteurs

- Don't know / Je ne sais pas
- Strongly disagree / Pas du tout d'accord
- Somewhat disagree / Plutôt en désaccord
- Neither agree nor disagree / Ni d'accord ni en désaccord
- Somewhat agree / Plutôt d'accord
- Strongly agree / Tout à fait d'accord

Feb 22 / 22 févr.

Trending / Tendance

% Somewhat / Strongly Agree / % Tout à fait d'accord / Plutôt d'accord



Jun 29 (n=400) Jul 13 (n=408) Jul 27 (n=407) Aug 10 (n=411) Aug 24 (n=409) Sept 7 (n=411) Sept 21 (n=402) Oct 5 (n=413) Oct 19 (n=413) Nov 2 (n=423) Nov 16 (n=408) Nov 30 (n=407) Dec 14 (n=417) Jan 11 (n=418) Jan 25 (n=416) Feb 8 (n=419) Feb 22 (n=406)

Base: Québec

To what extent do you agree or disagree with each of the following statements?
 "I would welcome visitors travelling to my community..."

Niveau de référence : Québec

Dans quelle mesure êtes-vous d'accord avec chacun des énoncés suivants?
 « J'accueillerais volontiers dans ma communauté des visiteurs... »

Quebec / Québec - Urban vs Rural / Urbain vs rural

% Somewhat / Strongly Agree % Tout à fait d'accord / Plutôt d'accord	Rural/Rural (n=70)*	Urban/Urbain (n=330)
From other communities near me / ... de communautés voisines	81%	76%
From other parts of my province / ... d'autres parties de ma province	85%	77%
From other parts of Canada / ... d'autres régions du Canada	75%	72%
From the United States /... des États-Unis	54%	51%
From other countries / ... d'autres pays que les États-Unis	45%	49%

* Small base size (<100), interpret with caution.

Base: Québec

To what extent do you agree or disagree with each of the following statements?
"I would welcome visitors travelling to my community..."

* Base constituée d'un petit nombre de répondants (<100) – il faut interpréter les résultats avec prudence.

Niveau de référence : Québec

Dans quelle mesure êtes-vous d'accord avec chacun des énoncés suivants?
« J'accueillerais volontiers dans ma communauté... »

Atlantic Canada / Canada atlantique

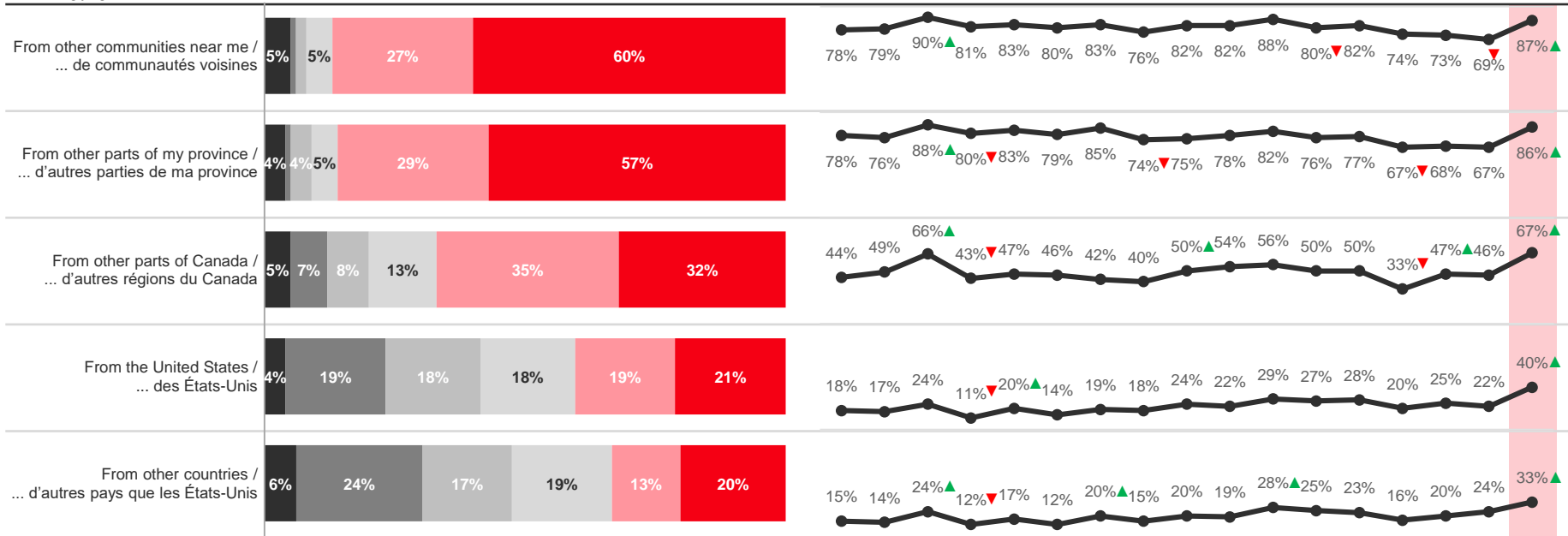
Level of Welcome Towards Visitors / Opinion envers l'accueil de visiteurs

- Don't know / Je ne sais pas
- Strongly disagree / Pas du tout d'accord
- Somewhat disagree / Plutôt en désaccord
- Neither agree nor disagree / Ni d'accord ni en désaccord
- Somewhat agree / Plutôt d'accord
- Strongly agree / Tout à fait d'accord

Feb 22 / 22 févr.

Trending / Tendance

% Somewhat / Strongly Agree / % Tout à fait d'accord / Plutôt d'accord



Jun 29 (n=200) Jul 13 (n=200) Jul 27 (n=200) Aug 10 (n=201) Aug 24 (n=200) Sept 7 (n=201) Sept 21 (n=200) Oct 5 (n=202) Oct 19 (n=200) Nov 2 (n=200) Nov 16 (n=200) Nov 30 (n=202) Dec 14 (n=200) Jan 11 (n=202) Jan 25 (n=200) Feb 8 (n=204) Feb 22 (n=200)

Base: Atlantic Canada

To what extent do you agree or disagree with each of the following statements?
 "I would welcome visitors travelling to my community..."

Niveau de référence : Canada atlantique

Dans quelle mesure êtes-vous d'accord avec chacun des énoncés suivants?
 « J'accueillerais volontiers dans ma communauté des visiteurs... »

Atlantic Canada / Canada atlantique - Urban vs Rural / Urbain vs rural

% Somewhat / Strongly Agree % Tout à fait d'accord / Plutôt d'accord	Rural/Rural (n=124)	Urban/Urbain (n=74)*
From other communities near me / ... de communautés voisines	89%	88%
From other parts of my province / ... d'autres parties de ma province	84%	89%
From other parts of Canada / ... d'autres régions du Canada	66%	70%
From the United States / ... des États-Unis	44%	39%
From other countries / ... d'autres pays que les États-Unis	39%	31%

* Small base size (<100), interpret with caution.

Base: Atlantic Canada

To what extent do you agree or disagree with each of the following statements?
"I would welcome visitors travelling to my community..."

* Base constituée d'un petit nombre de répondants (<100) – il faut interpréter les résultats avec prudence.

Niveau de référence : Canada atlantique

Dans quelle mesure êtes-vous d'accord avec chacun des énoncés suivants?
« J'accueillerais volontiers dans ma communauté... »