

ARRIVÉES POUR UNE NUIT OU PLUS EN **AVRIL 2023** EN BREF

LÉGENDE

% proportion actuelle des valeurs de 2019

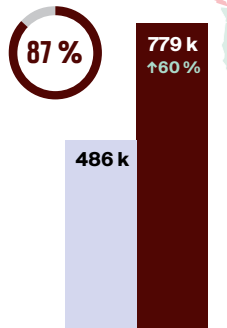
Arrivées pour une nuit ou plus

2022 2023

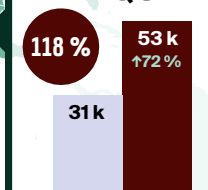
↕↕% = variation (pourcentage) par rapport à la même période en 2022

Après avoir rouvert ses frontières aux voyageurs étrangers à la fin de l'été 2021, le Canada a levé toutes ses mesures frontalières relatives à la COVID-19 le 1^{er} octobre 2022.

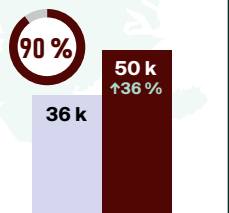
ÉTATS-UNIS



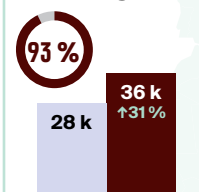
MEXIQUE



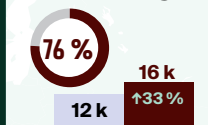
ROYAUME-UNI



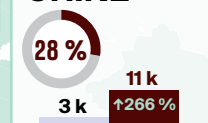
FRANCE



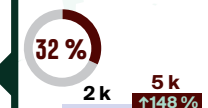
ALLEMAGNE



CHINE



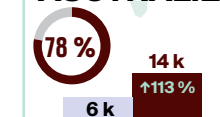
JAPON



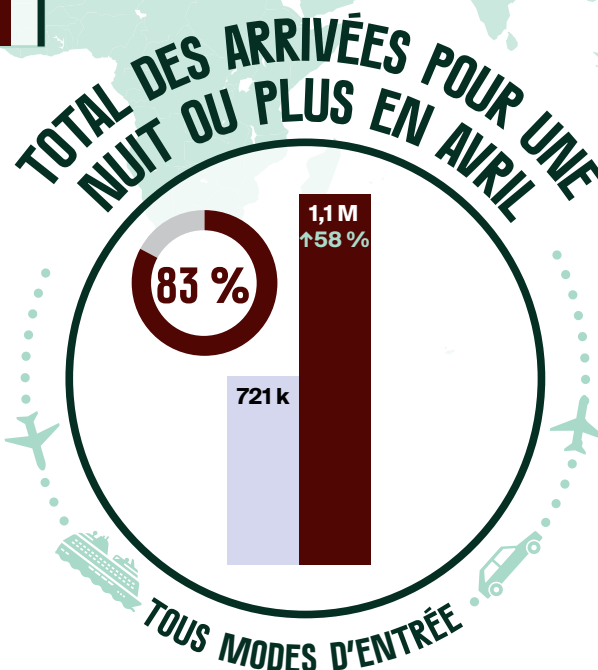
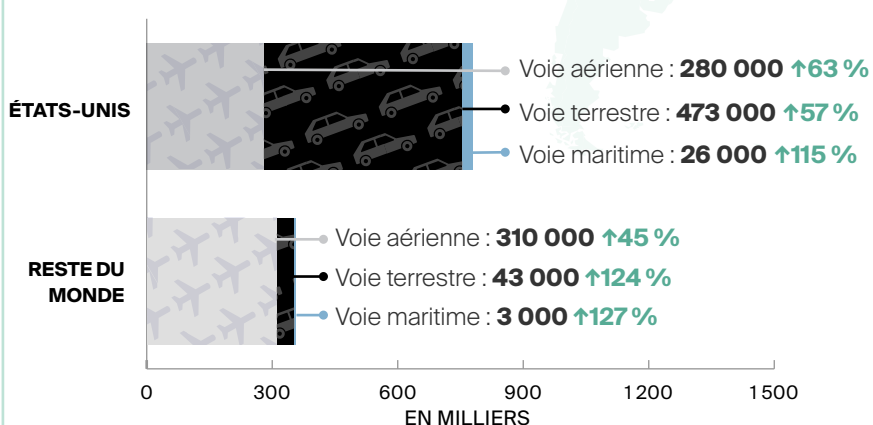
CORÉE DU SUD



AUSTRALIE



Modes d'entrée en avril 2023



Les données sur les arrivées pour une nuit ou plus sont des estimations provisoires et peuvent changer.

Infographie conçue par @DestinationCAFR

Pour de plus amples renseignements, consultez le www.destinationcanada.com/fr.

Sources : Statistique Canada, tableaux 24-10-0055-01 et 24-10-0053-01.