

ARRIVÉES POUR UNE NUIT OU PLUS EN JUIN 2023 EN BREF

LÉGENDE

% proportion actuelle des valeurs de 2019

Arrivées pour une nuit ou plus


2022 2023

↕% = variation (pourcentage) par rapport à la même période en 2022

Après avoir rouvert ses frontières aux voyageurs étrangers à la fin de l'été 2021, le Canada a levé toutes ses mesures frontalières relatives à la COVID-19 le 1^{er} octobre 2022.

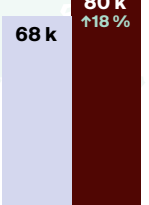
ÉTATS-UNIS

86 %



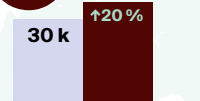
ROYAUME-UNI

77 %




ALLEMAGNE

71 %



FRANCE

90 %



CHINE

29 %




JAPON

47 %



MEXIQUE

93 %



CORÉE DU SUD

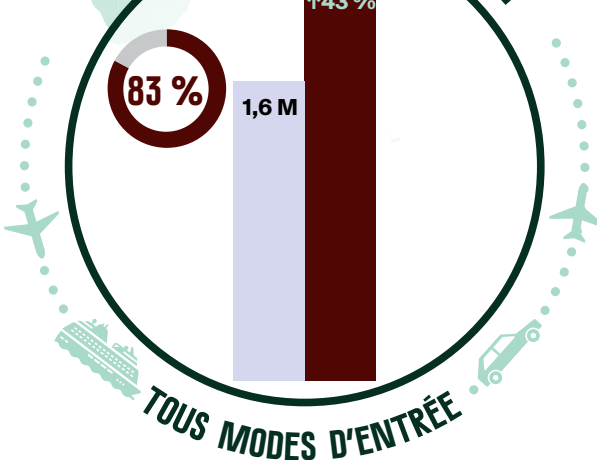
52 %



Modes d'entrée en juin 2023



TOTAL DES ARRIVÉES POUR UNE NUIT OU PLUS EN JUIN



Les données sur les arrivées pour une nuit ou plus sont des estimations provisoires et peuvent changer.

Infographie conçue par @DestinationCAFR

Pour de plus amples renseignements, consultez le www.destinationcanada.com/fr.

Sources : Statistique Canada, tableaux 24-10-0055-01 et 24-10-0053-01.