

ARRIVÉES POUR UNE NUIT OU PLUS EN AOÛT 2023 EN BREF



LÉGENDE

proportion actuelle des valeurs de 2019

Arrivées pour une nuit ou plus


2022 2023

↕% = variation (pourcentage) par rapport à la même période en 2022

Après avoir rouvert ses frontières aux voyageurs étrangers à la fin de l'été 2021, le Canada a levé toutes ses mesures frontalières relatives à la COVID-19 le 1^{er} octobre 2022.

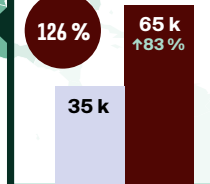
ÉTATS-UNIS

75 %




MEXIQUE

126 %



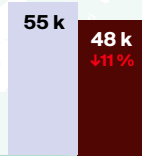
ROYAUME-UNI

85 %



ALLEMAGNE

71 %



CHINE

20 %




JAPON

43 %




FRANCE

79 %



CORÉE DU SUD

47 %



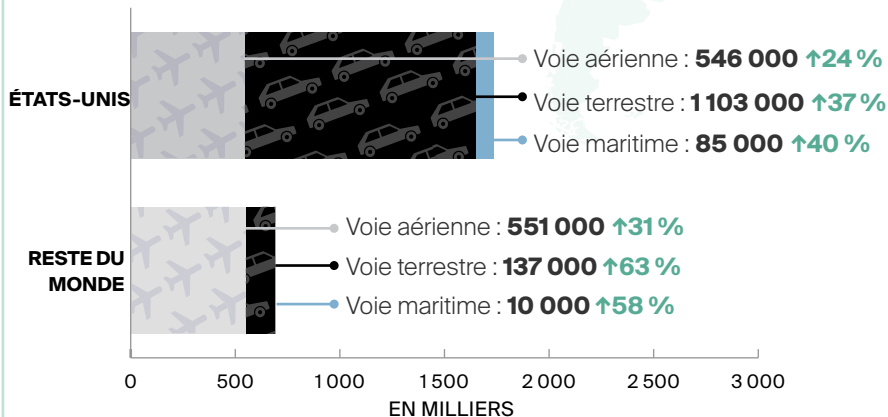
TOTAL DES ARRIVÉES POUR UNE NUIT OU PLUS EN AOÛT

73 %



TOUS MODES D'ENTRÉE

Modes d'entrée en août 2023



Les données sur les arrivées pour une nuit ou plus sont des estimations provisoires et peuvent changer.

Infographie conçue par @DestinationCAFR

Pour de plus amples renseignements, consultez le www.destinationcanada.com/fr.

Sources : Statistique Canada, tableaux 24-10-0055-01 et 24-10-0053-01.