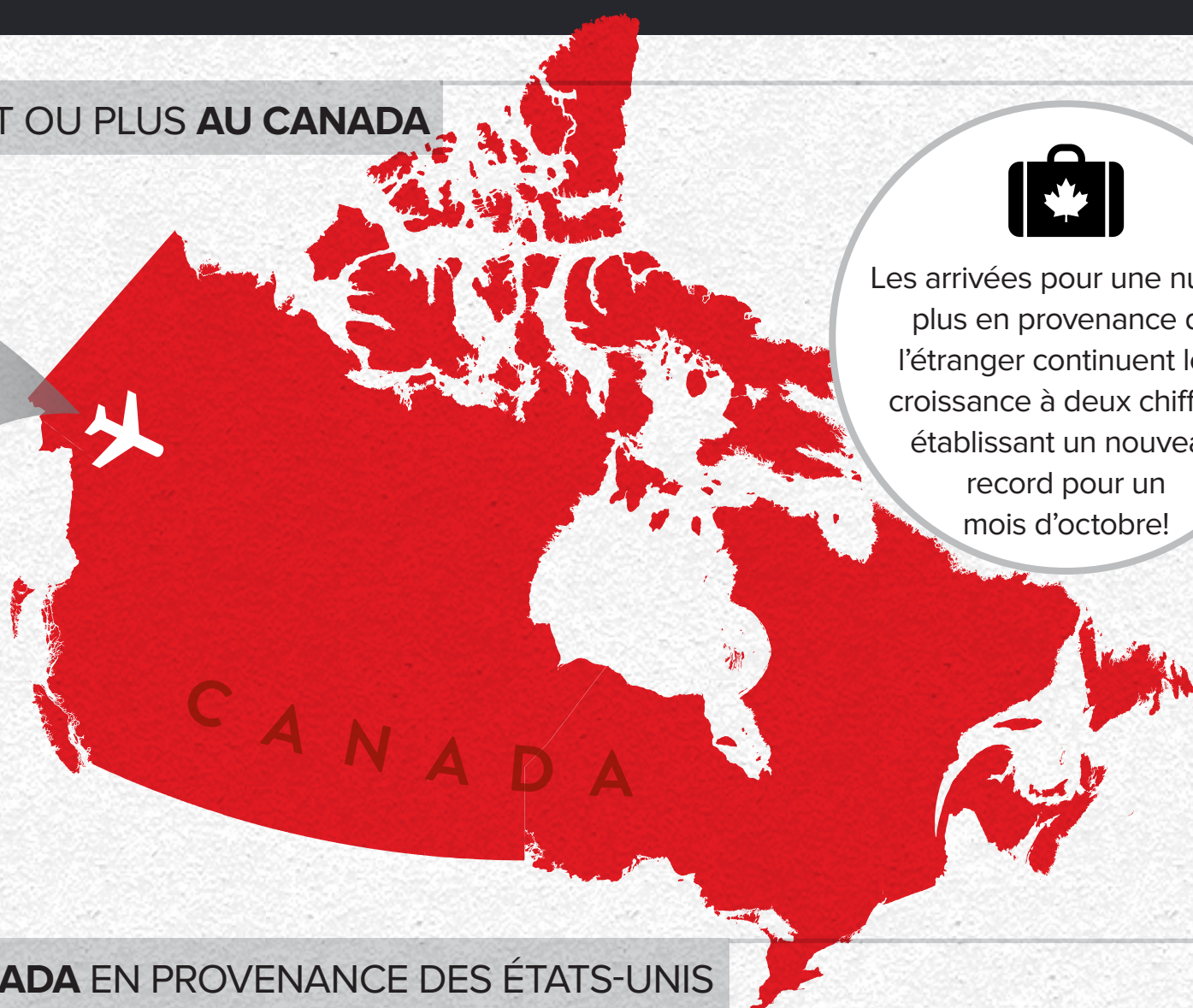


Destination Canada se penche sur le nombre de visiteurs au Canada entre octobre 2015 et octobre 2016.

VOYAGES INTERNATIONAUX D'UNE NUIT OU PLUS AU CANADA

OCT. 2016 **1 487 485** **+13%**

OCT. 2015 **1 322 490**



Les arrivées pour une nuit ou plus en provenance de l'étranger continuent leur croissance à deux chiffres, établissant un nouveau record pour un mois d'octobre!

VOYAGES D'UNE NUIT OU PLUS AU CANADA EN PROVENANCE DES ÉTATS-UNIS

É.-U.

- AVION
- AUTRES
- VOITURE

OCT. 2016 **1 012 488** **+9%**

OCT. 2015 **930 694**

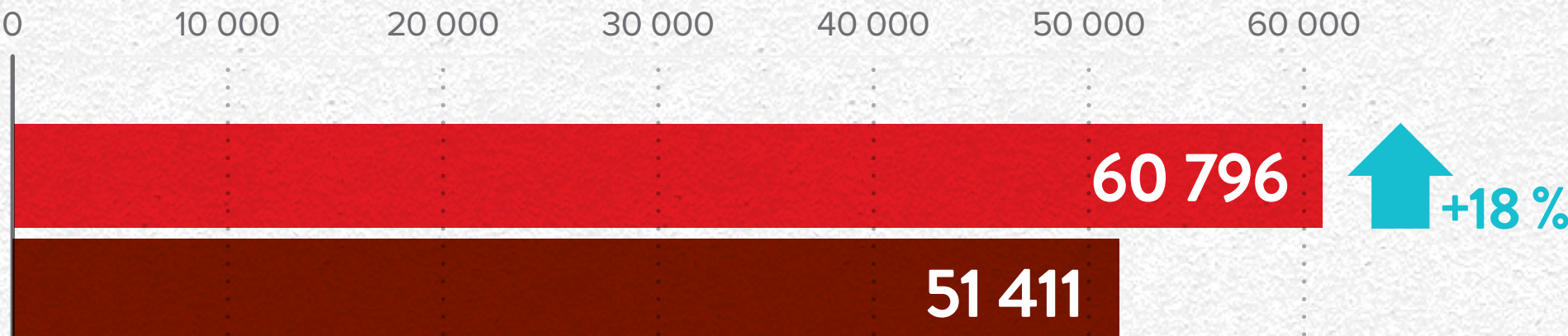


La hausse du nombre d'arrivées par avion (+14 % en octobre 2016, +18 % depuis le début de l'année) a alimenté la croissance du nombre de visites d'Américains.

VOYAGES D'UNE NUIT OU PLUS AU CANADA EN PROVENANCE DES AUTRES MARCHÉS

OCTOBRE 2016
OCTOBRE 2015

R.-U.



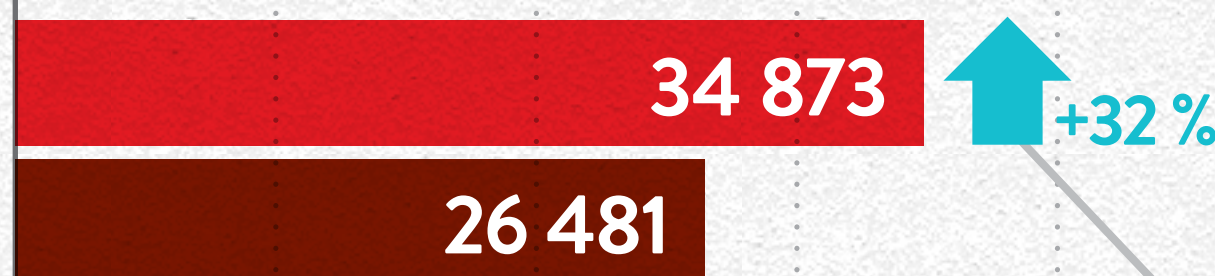
FRANCE



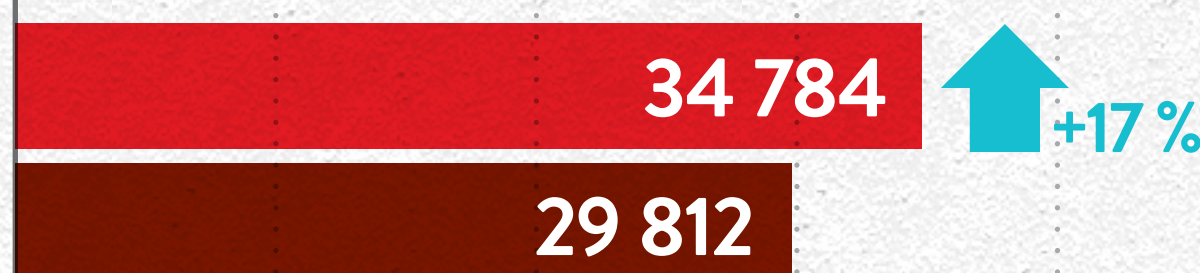
CHINE



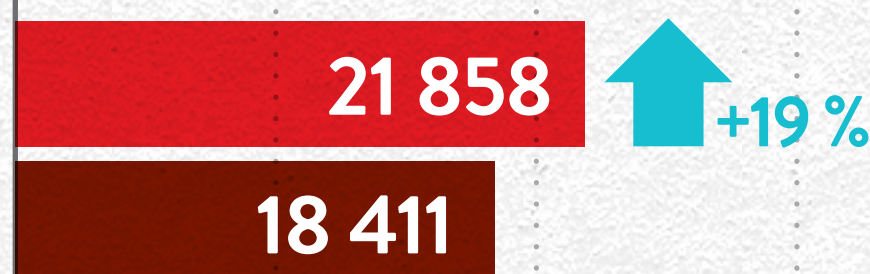
ALLEMAGNE



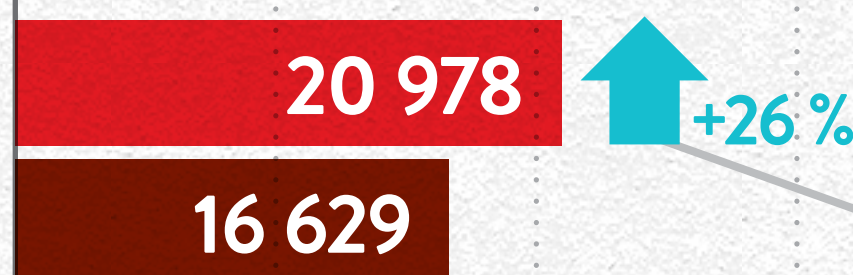
JAPON




CORÉE DU S.




AUSTRALIE




MEXIQUE



INDE



BRÉSIL



Les voyageurs chinois continuent d'explorer le Canada, le nombre d'arrivées grimpant de 24 % depuis le début de l'année.



L'Allemagne a battu un record ce mois-ci, avec le plus grand nombre d'arrivées au Canada enregistrées pour un mois d'octobre.

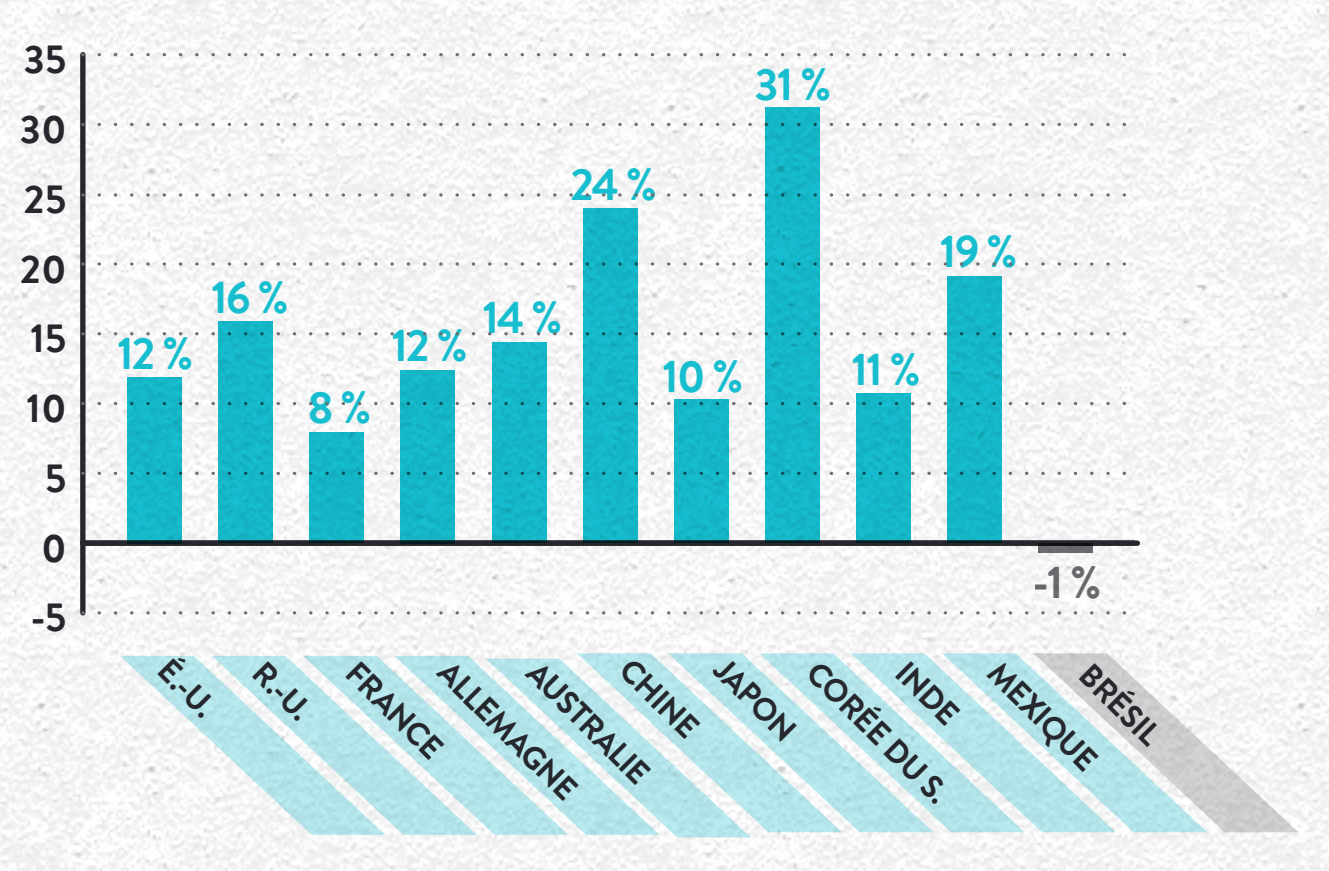


Une hausse de 95 % de la capacité aérienne a favorisé l'augmentation des arrivées en provenance d'Australie ce mois-ci.



Les arrivées en provenance de nos dix marchés étrangers (États-Unis exclus) ont augmenté de 21 % en octobre 2016, l'Allemagne, la Chine, le Mexique et l'Australie enregistrant les plus fortes hausses.

VARIATION (%) DU CUMUL ANNUEL DES VOYAGES D'UNE NUIT OU PLUS AU CANADA JUSQU'AU MOIS EN COURS (janvier-octobre 2016)



Infographie conçue par @DestinationCAFR

Destination Canada présente des données, des renseignements sur les marchés et des analyses de l'industrie et mène des initiatives de commerce électronique utiles pour les décisions stratégiques et opérationnelles.